


Instituto Municipal de Planeación de San Francisco del Rincón, Guanajuato
Estado Analítico del Ejercicio del Presupuesto de Egresos
Clasificación por Objeto del Gasto (Capítulo y Concepto)
Del 1 de Enero al 31 de Marzo de 2024

Concepto	Egresos					Subejercicio 6 = (3 - 4)
	Aprobado	Ampliaciones/ (Reducciones)	Modificado	Devengado	Pagado	
	1	2	3 = (1 + 2)	4	5	
Servicios Personales	2,418,974.41	0.00	2,418,974.41	481,555.58	481,555.58	1,937,418.83
Remuneraciones al Personal de Carácter Permanente	1,661,043.43	0.00	1,661,043.43	369,671.49	369,671.49	1,291,371.94
Remuneraciones al Personal de Carácter Transitorio	76,320.00	0.00	76,320.00	38,725.03	38,725.03	37,594.97
Remuneraciones Adicionales y Especiales	224,700.98	0.00	224,700.98	0.00	0.00	224,700.98
Seguridad Social	155,000.00	0.00	155,000.00	46,564.31	46,564.31	108,435.69
Otras Prestaciones Sociales y Económicas	191,910.00	0.00	191,910.00	26,594.75	26,594.75	165,315.25
Previsiones	110,000.00	0.00	110,000.00	0.00	0.00	110,000.00
Pago de Estímulos a Servidores Públicos	0.00	0.00	0.00	0.00	0.00	0.00
Materiales y Suministros	248,400.00	0.00	248,400.00	24,912.19	24,912.19	223,487.81
Materiales de Administración, Emisión de Documentos y Artículos Oficiales	98,000.00	0.00	98,000.00	17,259.42	17,259.42	80,740.58
Alimentos y Utensilios	35,000.00	0.00	35,000.00	377.00	377.00	34,623.00
Materias Primas y Materiales de Producción y Comercialización	0.00	0.00	0.00	0.00	0.00	0.00
Materiales y Artículos de Construcción y de Reparación	8,000.00	0.00	8,000.00	3,106.58	3,106.58	4,893.42
Productos Químicos, Farmacéuticos y de Laboratorio	5,000.00	0.00	5,000.00	0.00	0.00	5,000.00
Combustibles, Lubricantes y Aditivos	25,000.00	0.00	25,000.00	4,169.19	4,169.19	20,830.81
Vestuario, Blancos, Prendas de Protección y Artículos Deportivos	30,000.00	0.00	30,000.00	0.00	0.00	30,000.00
Materiales y Suministros Para Seguridad	0.00	0.00	0.00	0.00	0.00	0.00
Herramientas, Refacciones y Accesorios Menores	47,400.00	0.00	47,400.00	0.00	0.00	47,400.00
Servicios Generales	334,000.00	0.00	334,000.00	15,691.58	15,691.58	318,308.42
Servicios Básicos	22,500.00	0.00	22,500.00	3,413.00	3,413.00	19,087.00
Servicios de Arrendamiento	20,000.00	-16,000.00	4,000.00	0.00	0.00	4,000.00
Servicios Profesionales, Científicos, Técnicos y Otros Servicios	25,000.00	0.00	25,000.00	0.00	0.00	25,000.00
Servicios Financieros, Bancarios y Comerciales	20,000.00	0.00	20,000.00	1,747.58	1,747.40	18,252.42
Servicios de Instalación, Reparación, Mantenimiento y Conservación	30,500.00	0.00	30,500.00	0.00	0.00	30,500.00
Servicios de Comunicación Social y Publicidad.	0.00	0.00	0.00	0.00	0.00	0.00
Servicios de Traslado y Viáticos	60,000.00	0.00	60,000.00	0.00	0.00	60,000.00
Servicios Oficiales	100,000.00	0.00	100,000.00	0.00	0.00	100,000.00
Otros Servicios Generales	56,000.00	16,000.00	72,000.00	10,531.00	10,531.00	61,469.00
Transferencias, Asignaciones, Subsidios y Otras Ayudas	0.00	0.00	0.00	0.00	0.00	0.00
Transferencias Internas y Asignaciones al Sector Público	0.00	0.00	0.00	0.00	0.00	0.00
Transferencias al Resto del Sector Público	0.00	0.00	0.00	0.00	0.00	0.00
Subsidios y Subvenciones	0.00	0.00	0.00	0.00	0.00	0.00
Ayudas Sociales	0.00	0.00	0.00	0.00	0.00	0.00
Pensiones y Jubilaciones	0.00	0.00	0.00	0.00	0.00	0.00
Transferencias a Fideicomisos, Mandatos y Otros Análogos	0.00	0.00	0.00	0.00	0.00	0.00
Transferencias a la Seguridad Social	0.00	0.00	0.00	0.00	0.00	0.00
Donativos	0.00	0.00	0.00	0.00	0.00	0.00
Transferencias al Exterior	0.00	0.00	0.00	0.00	0.00	0.00
Bienes Muebles, Inmuebles e Intangibles	33,000.00	426,910.02	459,910.02	0.00	0.00	459,910.02
Mobiliario y Equipo de Administración	33,000.00	306,910.02	339,910.02	0.00	0.00	339,910.02
Mobiliario y Equipo Educativo y Recreativo	0.00	120,000.00	120,000.00	0.00	0.00	120,000.00
Equipo e Instrumental Médico y de Laboratorio	0.00	0.00	0.00	0.00	0.00	0.00
Vehículos y Equipo de Transporte	0.00	0.00	0.00	0.00	0.00	0.00
Equipo de Defensa y Seguridad	0.00	0.00	0.00	0.00	0.00	0.00
Maquinaria, Otros Equipos y Herramientas	0.00	0.00	0.00	0.00	0.00	0.00
Activos Biológicos	0.00	0.00	0.00	0.00	0.00	0.00
Bienes Inmuebles	0.00	0.00	0.00	0.00	0.00	0.00
Activos Intangibles	0.00	0.00	0.00	0.00	0.00	0.00
Inversión Pública	180,625.59	672,015.85	852,641.44	169,245.89	169,245.89	683,395.55
Obra Pública en Bienes de Dominio Público	0.00	0.00	0.00	0.00	0.00	0.00
Obra Pública en Bienes Propios	0.00	0.00	0.00	0.00	0.00	0.00
Proyectos Productivos y Acciones de Fomento	180,625.59	672,015.85	852,641.44	169,245.89	169,245.89	683,395.55
Inversiones Financieras y Otras Provisiones	0.00	0.00	0.00	0.00	0.00	0.00
Inversiones Para el Fomento de Actividades Productivas.	0.00	0.00	0.00	0.00	0.00	0.00
Acciones y Participaciones de Capital	0.00	0.00	0.00	0.00	0.00	0.00
Compra de Títulos y Valores	0.00	0.00	0.00	0.00	0.00	0.00
Concesión de Préstamos	0.00	0.00	0.00	0.00	0.00	0.00
Inversiones en Fideicomisos, Mandatos y Otros Análogos	0.00	0.00	0.00	0.00	0.00	0.00
Otras Inversiones Financieras	0.00	0.00	0.00	0.00	0.00	0.00
Provisiones para Contingencias y Otras Erogaciones Especiales	0.00	0.00	0.00	0.00	0.00	0.00
Participaciones y Aportaciones	0.00	0.00	0.00	0.00	0.00	0.00
Participaciones	0.00	0.00	0.00	0.00	0.00	0.00
Aportaciones	0.00	0.00	0.00	0.00	0.00	0.00
Convenios	0.00	0.00	0.00	0.00	0.00	0.00
Deuda Pública	0.00	0.00	0.00	0.00	0.00	0.00
Amortización de la Deuda Pública	0.00	0.00	0.00	0.00	0.00	0.00
Intereses de la Deuda Pública	0.00	0.00	0.00	0.00	0.00	0.00
Comisiones de la Deuda Pública	0.00	0.00	0.00	0.00	0.00	0.00
Gastos de la Deuda Pública	0.00	0.00	0.00	0.00	0.00	0.00
Costo por Coberturas	0.00	0.00	0.00	0.00	0.00	0.00
Ayodos Financieros	0.00	0.00	0.00	0.00	0.00	0.00
Adeudos de Ejercicios Fiscales Anteriores (Adefas)	0.00	0.00	0.00	0.00	0.00	0.00
Total del Gasto	3,215,000.00	1,098,925.87	4,313,925.87	691,405.24	691,405.06	3,622,520.63

Bajo protesta de decir verdad declaramos que los Estados Financieros y sus notas, son razonablemente correctos y son responsabilidad del emisor


ARQ. BERTHA ANGÉLICA MARTÍN LARA
 DIRECTORA DEL IMPLAN


ING. JUAN FRANCISCO BERMÚDEZ ROJAS
 PRESIDENTE DEL CONSEJO


C.P. Y M.C.G. JOSÉ LUIS MENDOZA LÓPEZ
 TESORERO DEL CONSEJO

Instituto Municipal de Planeación de San Francisco del Rincón, Guanajuato
Estado Analítico del Ejercicio del Presupuesto de Egresos
Clasificación Económica (por Tipo de Gasto)
Del 1 de Enero al 31 de Marzo de 2024

	Egresos					Subejercicio 6 = (3 - 4)
	Aprobado 1	Ampliaciones/ (Reducciones) 2	Modificado 3 = (1 + 2)	Devengado 4	Pagado 5	
Gasto Corriente	3,001,374.41	0.00	3,001,374.41	522,159.35	522,159.17	2,479,215.06
Gasto de Capital	213,625.59	1,098,925.87	1,312,551.46	169,245.89	169,245.89	1,143,305.57
Amortización de la Deuda y Disminución de Pasivos	0.00	0.00	0.00	0.00	0.00	0.00
Pensiones y Jubilaciones	0.00	0.00	0.00	0.00	0.00	0.00
Participaciones	0.00	0.00	0.00	0.00	0.00	0.00
Total del Gasto	3,215,000.00	1,098,925.87	4,313,925.87	691,405.24	691,405.06	3,622,520.63


ARQ. BERTHA ANGÉLICA MARTÍN LARA
DIRECTORA DEL IMPLAN


ING. JUAN FRANCISCO BERMÚDEZ ROJAS
PRESIDENTE DEL CONSEJO



C.P. Y M.C.G. JOSÉ LUIS MENDOZA LÓPEZ
TESORERO DEL CONSEJO

Instituto Municipal de Planeación de San Francisco del Rincón, Guanajuato						
Estado Analítico del Ejercicio del Presupuesto de Egresos						
Clasificación Administrativa						
Del 1 de Enero al 31 de Marzo de 2024						
Concepto	Egresos					
	Aprobado 1	Ampliaciones/ (Reducciones) 2	Modificado 3 = (1 + 2)	Devengado 4	Pagado 5	Subejercicio 6 = (3 - 4)
31120M30P010000 DIRECCION GENERAL	3,215,000.00	1,098,925.87	4,313,925.87	691,405.24	691,405.06	3,622,520.63
Dependencia o Unidad Administrativa 2	0.00	0.00	0.00	0.00	0.00	0.00
Dependencia o Unidad Administrativa 3	0.00	0.00	0.00	0.00	0.00	0.00
Dependencia o Unidad Administrativa 4	0.00	0.00	0.00	0.00	0.00	0.00
Dependencia o Unidad Administrativa 5	0.00	0.00	0.00	0.00	0.00	0.00
Dependencia o Unidad Administrativa 6	0.00	0.00	0.00	0.00	0.00	0.00
Dependencia o Unidad Administrativa 7	0.00	0.00	0.00	0.00	0.00	0.00
Total del Gasto	3,215,000.00	1,098,925.87	4,313,925.87	691,405.24	691,405.06	3,622,520.63

Instituto Municipal de Planeación de San Francisco del Rincón, Guanajuato						
Estado Analítico del Ejercicio del Presupuesto de Egresos						
Clasificación Administrativa (Poderes)						
Del 1 de Enero al 31 de Marzo de 2024						
Concepto	Egresos					
	Aprobado 1	Ampliaciones/ (Reducciones) 2	Modificado 3 = (1 + 2)	Devengado 4	Pagado 5	Subejercicio 6 = (3 - 4)
Poder Ejecutivo	0.00	0.00	0.00	0.00	0.00	0.00
Poder Legislativo	0.00	0.00	0.00	0.00	0.00	0.00
Poder Judicial	0.00	0.00	0.00	0.00	0.00	0.00
Organismos Autónomos	0.00	0.00	0.00	0.00	0.00	0.00
Total del Gasto	0.00	0.00	0.00	0.00	0.00	0.00

Instituto Municipal de Planeación de San Francisco del Rincón, Guanajuato						
Estado Analítico del Ejercicio del Presupuesto de Egresos						
Clasificación Administrativa (Sector Paraestatal)						
Del 1 de Enero al 31 de Marzo de 2024						
Concepto	Egresos					
	Aprobado 1	Ampliaciones/ (Reducciones) 2	Modificado 3 = (1 + 2)	Devengado 4	Pagado 5	Subejercicio 6 = (3 - 4)
Entidades Paraestatales y Fideicomisos No Empresariales y No Financieros	3,215,000.00	1,098,925.87	4,313,925.87	691,405.24	691,405.06	3,622,520.63
Instituciones Públicas de la Seguridad Social	0.00	0.00	0.00	0.00	0.00	0.00
Entidades Paraestatales Empresariales No Financieras con Participación Estatal Mayoritaria	0.00	0.00	0.00	0.00	0.00	0.00
Fideicomisos Empresariales No Financieros con Participación Estatal Mayoritaria	0.00	0.00	0.00	0.00	0.00	0.00
Entidades Paraestatales Empresariales Monetarias con Participación Estatal Mayoritaria	0.00	0.00	0.00	0.00	0.00	0.00
Fideicomisos Financieros Públicos con Participación Estatal Mayoritaria	0.00	0.00	0.00	0.00	0.00	0.00
Total del Gasto	3,215,000.00	1,098,925.87	4,313,925.87	691,405.24	691,405.06	3,622,520.63

Bajo protesta de decir verdad declaramos que los Estados Financieros y sus notas, son razonablemente correctos y son responsabilidad del emisor


ARQ. BERTHA ANGÉLICA MARTÍN LARA
 DIRECTORA DEL IMPLAN


ING. JUAN FRANCISCO BERMÚDEZ ROJAS
 PRESIDENTE DEL CONSEJO



C.P. Y M.C.G. JOSÉ LUIS MENDOZA LÓPEZ
 TESORERO DEL CONSEJO


Instituto Municipal de Planeación de San Francisco del Rincón, Guanajuato
Estado Analítico del Ejercicio del Presupuesto de Egresos
Clasificación Funcional (Finalidad y Función)
Del 1 de Enero al 31 de Marzo de 2024

Concepto	Egresos						Subejercicio
	Aprobado 1	Ampliaciones/ (Reducciones) 2	Modificado 3 = (1 + 2)	Devengado 4	Pagado 5	6 = (3 - 4)	
Gobierno	3,215,000.00	1,098,925.87	4,313,925.87	691,405.24	691,405.06	3,622,520.63	
Legislación	0.00	0.00	0.00	0.00	0.00	0.00	
Justicia	0.00	0.00	0.00	0.00	0.00	0.00	
Coordinación de la Política de Gobierno	3,215,000.00	1,098,925.87	4,313,925.87	691,405.24	691,405.06	3,622,520.63	
Relaciones Exteriores	0.00	0.00	0.00	0.00	0.00	0.00	
Asuntos Financieros y Hacendarios	0.00	0.00	0.00	0.00	0.00	0.00	
Seguridad Nacional	0.00	0.00	0.00	0.00	0.00	0.00	
Asuntos de Orden Público y de Seguridad Interior	0.00	0.00	0.00	0.00	0.00	0.00	
Otros Servicios Generales	0.00	0.00	0.00	0.00	0.00	0.00	
Desarrollo Social	0.00	0.00	0.00	0.00	0.00	0.00	
Protección Ambiental	0.00	0.00	0.00	0.00	0.00	0.00	
Vivienda y Servicios a la Comunidad	0.00	0.00	0.00	0.00	0.00	0.00	
Salud	0.00	0.00	0.00	0.00	0.00	0.00	
Recreación, Cultura y Otras Manifestaciones Sociales	0.00	0.00	0.00	0.00	0.00	0.00	
Educación	0.00	0.00	0.00	0.00	0.00	0.00	
Protección Social	0.00	0.00	0.00	0.00	0.00	0.00	
Otros Asuntos Sociales	0.00	0.00	0.00	0.00	0.00	0.00	
Desarrollo Económico	0.00	0.00	0.00	0.00	0.00	0.00	
Asuntos Económicos, Comerciales y Laborales en General	0.00	0.00	0.00	0.00	0.00	0.00	
Agropecuaria, Silvicultura, Pesca y Caza	0.00	0.00	0.00	0.00	0.00	0.00	
Combustibles y Energía	0.00	0.00	0.00	0.00	0.00	0.00	
Minería, Manufacturas y Construcción	0.00	0.00	0.00	0.00	0.00	0.00	
Transporte	0.00	0.00	0.00	0.00	0.00	0.00	
Comunicaciones	0.00	0.00	0.00	0.00	0.00	0.00	
Turismo	0.00	0.00	0.00	0.00	0.00	0.00	
Ciencia, Tecnología e Innovación	0.00	0.00	0.00	0.00	0.00	0.00	
Otras Industrias y Otros Asuntos Económicos	0.00	0.00	0.00	0.00	0.00	0.00	
Otras no Clasificadas en Funciones Anteriores	0.00	0.00	0.00	0.00	0.00	0.00	
Transacciones de la Deuda Pública / Costo Financiero de la Deuda	0.00	0.00	0.00	0.00	0.00	0.00	
Transferencias, Participaciones y Aportaciones Entre Diferentes Niveles y Ordenes de	0.00	0.00	0.00	0.00	0.00	0.00	
Saneamiento del Sistema Financiero	0.00	0.00	0.00	0.00	0.00	0.00	
Adeudos de Ejercicios Fiscales Anteriores	0.00	0.00	0.00	0.00	0.00	0.00	
Total del Gasto	3,215,000.00	1,098,925.87	4,313,925.87	691,405.24	691,405.06	3,622,520.63	

"Bajo protesta de decir verdad declaramos que los Estados Financieros y sus notas, son razonablemente correctos y son responsabilidad del emisor"


ARQ. BERTHA ANGÉLICA MARTÍN LARA
 DIRECTORA DEL IMPLAN


ING. JUAN FRANCISCO BERMÚDEZ ROJAS
 PRESIDENTE DEL CONSEJO


C.P. Y M.C.G. JOSÉ LUIS MENDOZA LÓPEZ
 TESORERO DEL CONSEJO