


Unidad de Acceso a la Información Pública de San Francisco del Rincón, Gto.
Estado de Actividades
Del 1 de Enero al 30 de Septiembre de 2022
(Cifras en Pesos)

Concepto	2022	2021
INGRESOS Y OTROS BENEFICIOS		
Ingresos de Gestión		
Impuestos	4,452	9,203
Cuotas y Aportaciones de Seguridad Social	0	0
Contribuciones de Mejoras	0	0
Derechos	0	0
Productos	0	0
Aprovechamientos	4,452	9,203
Ingresos por Venta de Bienes y Prestación de Servicios	0	0
	0	0
Participaciones, Aportaciones, Convenios, Incentivos Derivados de la Colaboración Fiscal, Fondos Distintos de Aportaciones, Transferencias, Asignaciones, Subsidios y Subvenciones, y Pensiones y Jubilaciones	624,346	800,828
Participaciones, Aportaciones, Convenios, Incentivos Derivados de la Colaboración Fiscal y Fondos Distintos de Aportaciones	0	0
Transferencias, Asignaciones, Subsidios y Subvenciones, y Pensiones y Jubilaciones	624,346	800,828
Otros Ingresos y Beneficios		
Ingresos Financieros	0	33
Incremento por Variación de Inventarios	0	0
Disminución del Exceso de Estimaciones por Pérdida o Deterioro u Obsolescencia	0	0
Disminución del Exceso de Provisiones	0	0
Otros Ingresos y Beneficios Varios	0	33
Total de Ingresos y Otros Beneficios	628,797	810,064
GASTOS Y OTRAS PÉRDIDAS		
Gastos de Funcionamiento		
Servicios Personales	557,288	888,771
Materiales y Suministros	497,476	776,204
Servicios Generales	33,614	57,414
	26,196	55,153
Transferencias, Asignaciones, Subsidios y Otras Ayudas		
Transferencias Internas y Asignaciones al Sector Público	0	0
Transferencias al Resto del Sector Público	0	0
Subsidios y Subvenciones	0	0
Ayudas Sociales	0	0
Pensiones y Jubilaciones	0	0
Transferencias a Fideicomisos, Mandatos y Contratos Análogos	0	0
Transferencias a la Seguridad Social	0	0
Donativos	0	0
Transferencias al Exterior	0	0
Participaciones y Aportaciones		
Participaciones	0	0
Aportaciones	0	0
Convenios	0	0
Intereses, Comisiones y Otros Gastos de la Deuda Pública		
Intereses de la Deuda Pública	0	0
Comisiones de la Deuda Pública	0	0
Gastos de la Deuda Pública	0	0
Costo por Coberturas	0	0
Apoyos Financieros	0	0
Otros Gastos y Pérdidas Extraordinarias		
Estimaciones, Depreciaciones, Deterioros, Obsolescencia y Amortizaciones	0	50,368
Provisiones	0	50,368
Disminución de Inventarios	0	0
Aumento por Insuficiencia de Estimaciones por Pérdida o Deterioro u Obsolescencia	0	0
Aumento por Insuficiencia de Provisiones	0	0
Otros Gastos	0	0
Inversión Pública		
Inversión Pública no Capitalizable	0	0
Total de Gastos y Otras Pérdidas	557,288	939,139
Resultados del Ejercicio (Ahorro/Desahorro)	71,510	-129,075

Bajo protesta de decir verdad declaramos que los Estados Financieros y sus notas, son razonablemente correctos y son responsabilidad del emisor.


LIC. ALFREDO PRECIADO MEZA
PRESIDENTE DEL CONSEJO


LIC. ALEJANDRO MAGNO MAGREÑO MARÍN
TESORERO DEL CONSEJO


LIC. LUZ MARÍA LUNA PÉREZ
DIRECTORA


Unidad de Acceso a la Información Pública de San Francisco del Rincón, Gto.
Estado de Situación Financiera
Al 30 de Septiembre de 2022
(Cifras en Pesos)

Concepto	2022	2021	Concepto	2022	2021
ACTIVO			PASIVO		
Activo Circulante			Activo Circulante		
Efectivo y Equivalentes	191,259	153,262	Cuentas por Pagar a Corto Plazo	13,442	11,979
Derechos a Recibir Efectivo o Equivalentes a Largo Plazo	35,571	595	Documentos por Pagar a Corto Plazo	0	0
Derechos a Recibir Bienes o Servicios	0	0	Porción a Corto Plazo de la Deuda Pública a Largo Plazo	0	0
Inventarios	0	0	Títulos y Valores a Corto Plazo	0	0
Almacenes	0	0	Pasivos Diferidos a Corto Plazo	0	0
Estimación por Pérdida o Deterioro de Activos Circulantes	0	0	Fondos y Bienes de Terceros en Garantía y/o Administración a Corto Plazo	0	0
Otros Activos Circulantes	0	0	Provisiones a Corto Plazo	0	0
Total de Activos Circulantes	226,830	153,857	Otros Pasivos a Corto Plazo	0	0
Activo No Circulante			Total de Pasivos Circulantes	13,442	11,979
Inversiones Financieras a Largo Plazo	0	0	Pasivo No Circulante		
Derechos a Recibir Efectivo o Equivalentes a Largo Plazo	0	0	Cuentas por Pagar a Largo Plazo	0	0
Bienes Inmuebles, Infraestructura y Construcciones en Proceso	0	0	Documentos por Pagar a Largo Plazo	0	0
Bienes Muebles	370,403	370,403	Deuda Pública a Largo Plazo	0	0
Activos Intangibles	49,671	49,671	Pasivos Diferidos a Largo Plazo	0	0
Depreciación, Deterioro y Amortización Acumulada de Bienes	-238,700	-238,700	Fondos y Bienes de Terceros en Garantía y/o Administración a Largo Plazo	0	0
Activos Diferidos	0	0	Provisiones a Largo Plazo	0	0
Estimación por Pérdida o Deterioro de Activos no Circulantes	0	0	Total de Pasivos No Circulantes	0	0
Otros Activos no Circulantes	0	0	Total del Pasivo	13,442	11,979
Total de Activos No Circulantes	181,374	181,374	HACIENDA PÚBLICA/PATRIMONIO		
Total del Activo	408,204	335,230	Hacienda Pública/Patrimonio Contribuido		
			Aportaciones	3,299	3,299
			Donaciones de Capital	3,299	3,299
			Actualización de la Hacienda Pública/Patrimonio	0	0
			Hacienda Pública/Patrimonio Generado		
			Resultados del Ejercicio (Ahorro/Desahorro)	319,953	319,953
			Resultados de Ejercicios Anteriores	-129,076	-129,076
			Revalúos	449,028	449,028
			Reservas	0	0
			Rectificaciones de Resultados de Ejercicios Arbitrarios	0	0
			Exceso o Insuficiencia en la Actualización de la Hacienda Pública/Patrimonio	0	0
			Resultado por Posición Monetaria	0	0
			Resultado por Tenencia de Activos no Monetarios	0	0
			Total Hacienda Pública/Patrimonio	394,761	323,262
			Total del Pasivo y Hacienda Pública/Patrimonio	408,204	335,230

Bajo protesta de decir verdad declaramos que los Estados Financieros y sus notas, son razonablemente correctos y son responsabilidad del emisor.



LIC. ALFREDO PRECIADO MEZA
PRESIDENTE DEL CONSEJO



LIC. LUZ MARIA LUNA PEREZ
DIRECTORA



LIC. ALEJANDRO MAGNO MORENO MARUN
TESORERO DEL CONSEJO

Unidad de Acceso a la Información Pública de San Francisco del Rincón, Gto.
Estado de Variación en la Hacienda Pública
Del 1 de Enero al 30 de Septiembre de 2022
(Cifras en Pesos)

Concepto	Hacienda Pública / Patrimonio Contribuido	Hacienda Pública / Patrimonio Generado de Ejercicios Anteriores	Hacienda Pública / Patrimonio Generado del Ejercicio	Exceso o Insuficiencia en la Actualización de la Hacienda Pública / Patrimonio	Total
Hacienda Pública/Patrimonio Contribuido Neto de 2021					
Aportaciones	3,299				3,299
Donaciones de Capital	3,299				3,299
Actualización de la Hacienda Pública/Patrimonio	0				0
Hacienda Pública/Patrimonio Generado Neto de 2021					
Resultados del Ejercicio (Ahorro/Desahorro)		449,028	-129,075		319,953
Resultados de Ejercicios Anteriores		449,028	-129,075		-129,075
Revaluos		0			449,028
Reservas		0			0
Rectificaciones de Resultados de Ejercicios Anteriores		0			0
Exceso o Insuficiencia en la Actualización de la Hacienda Pública / Patrimonio Neto de 2021					
Resultado por Posición Monetaria				0	0
Resultado por Tenencia de Activos no Monetarios				0	0
Hacienda Pública/Patrimonio Neto Final de 2021	3,299	449,028	-129,075	0	323,252
Cambios en la Hacienda Pública/Patrimonio Contribuido Neto de 2022					
Aportaciones	0				0
Donaciones de Capital	0				0
Actualización de la Hacienda Pública/Patrimonio	0				0
Variaciones de la Hacienda Pública/Patrimonio Generado Neto de 2022					
Resultados del Ejercicio (Ahorro/Desahorro)		-129,075	200,595		71,510
Resultados de Ejercicios Anteriores		-129,075	129,075		0
Revaluos		0			0
Reservas		0			0
Rectificaciones de Resultados de Ejercicios Anteriores		0			0
Cambios en el Exceso o Insuficiencia en la Actualización de la Hacienda Pública/Patrimonio Neto de 2022					
Resultado por Posición Monetaria				0	0
Resultado por Tenencia de Activos no Monetarios				0	0
Hacienda Pública/Patrimonio Neto Final de 2022	3,299	319,953	71,510	0	394,761

Bajo protesta de decir verdad declaramos que los Estados Financieros y sus notas, son razonablemente correctos y son responsabilidad del emisor.



LIC. ALFREDO PRECIADO MEZA
PRESIDENTE DEL CONSEJO




LIC. ALEJANDRO MAGNO MORENO MARUN
TESORERO DEL CONSEJO



LIC. LUZ MARIA LUNA PEREZ
DIRECTORA

Unidad de Acceso a la Información Pública de San Francisco del Rincón, Gto.			
Estado de Cambios en la Situación Financiera			
Del 1 de Enero al 30 de Septiembre de 2022			
(Cifras en Pesos)			
Concepto		Origen	Aplicación
ACTIVO		0	72,973
Activo Circulante		0	72,973
Efectivo y Equivalentes		0	37,997
Derechos a Recibir Efectivo o Equivalentes		0	34,976
Derechos a Recibir Bienes o Servicios		0	0
Inventarios		0	0
Almacenes		0	0
Estimación por Pérdida o Deterioro de Activos Circulantes		0	0
Otros Activos Circulantes		0	0
Activo No Circulante		0	0
Inversiones Financieras a Largo Plazo		0	0
Derechos a Recibir Efectivo o Equivalentes a Largo Plazo		0	0
Bienes Inmuebles, Infraestructura y Construcciones en Proceso		0	0
Bienes Muebles		0	0
Activos Intangibles		0	0
Depreciación, Deterioro y Amortización Acumulada de Bienes		0	0
Activos Diferidos		0	0
Estimación por Pérdida o Deterioro de Activos no Circulantes		0	0
Otros Activos no Circulantes		0	0
PASIVO		1,464	0
Pasivo Circulante		1,464	0
Cuentas por Pagar a Corto Plazo		1,464	0
Documentos por Pagar a Corto Plazo		0	0
Porción a Corto Plazo de la Deuda Pública a Largo Plazo		0	0
Títulos y Valores a Corto Plazo		0	0
Pasivos Diferidos a Corto Plazo		0	0
Fondos y Bienes de Terceros en Garantía y/o Administración a Corto Plazo		0	0
Provisiones a Corto Plazo		0	0
Otros Pasivos a Corto Plazo		0	0
Pasivo No Circulante		0	0
Cuentas por Pagar a Largo Plazo		0	0
Documentos por Pagar a Largo Plazo		0	0
Deuda Pública a Largo Plazo		0	0
Pasivos Diferidos a Largo Plazo		0	0
Fondos y Bienes de Terceros en Garantía y/o Administración a Largo Plazo		0	0
Provisiones a Largo Plazo		0	0
HACIENDA PÚBLICA/PATRIMONIO		200,585	129,075
Hacienda Pública/Patrimonio Contribuido		0	0
Aportaciones		0	0
Donaciones de Capital		0	0
Actualización de la Hacienda Pública/Patrimonio		0	0
Hacienda Pública/Patrimonio Generado		200,585	129,075
Resultados del Ejercicio (Ahorro/ Desahorro)		200,585	0
Resultados de Ejercicios Anteriores		0	129,075
Revalúos		0	0
Reservas		0	0
Rectificaciones de Resultados de Ejercicios Anteriores		0	0
Exceso o Insuficiencia en la Actualización de la Hacienda Pública/Patrimonio		0	0
Resultado por Posición Monetaria		0	0
Resultado por Tenencia de Activos no Monetarios		0	0

Bajo protesta de decir verdad declaramos que los Estados Financieros y sus notas, son razonablemente correctos y son responsabilidad del emisor.



 LIC. ALFREDO PRECIADO MEZA
 PRESIDENTE DEL CONSEJO


 LIC. ALEJANDRO MAGNO MORENO MARUN
 TESORERO DEL CONSEJO


 LIC. LUZ MARÍA LUNA PÉREZ
 DIRECTORA

Unidad de Acceso a la Información Pública de San Francisco del Rincón, Gto.		
Estado de Flujos de Efectivo		
Del 1 de Enero al 30 de Septiembre de 2022		
(Cifras en Pesos)		
Concepto	2022	2021
Flujos de Efectivo de las Actividades de Operación		
Origen		
Impuestos	628,797	810,097
Cuotas y Aportaciones de Seguridad Social	0	0
Contribuciones de Mejoras	0	0
Derechos	0	0
Productos	4,452	9,203
Aprovechamientos	0	0
Ingresos por Venta de Bienes y Prestación de Servicios	0	33
Participaciones, Aportaciones, Convenios, Incentivos Derivados de la Colaboración Fiscal y Fondos Distintos de Aportaciones	0	0
Transferencias, Asignaciones, Subsidios y Subvenciones, y Pensiones y Jubilaciones	624,346	800,828
Otros Orígenes de Operación	0	33
Aplicación		
Servicios Personales	553,812	884,999
Materiales y Suministros	495,521	773,801
Servicios Generales	33,614	57,414
Transferencias Internas y Asignaciones al Sector Público	24,677	53,795
Transferencias al resto del Sector Público	0	0
Subsidios y Subvenciones	0	0
Ayudas Sociales	0	0
Pensiones y Jubilaciones	0	0
Transferencias a Fideicomisos, Mandatos y Contratos Análogos	0	0
Transferencias a la Seguridad Social	0	0
Donativos	0	0
Transferencias al Exterior	0	0
Participaciones	0	0
Aportaciones	0	0
Convenios	0	0
Otras Aplicaciones de Operación	0	0
Flujos Netos de Efectivo por Actividades de Operación	74,988	-74,903
Flujos de Efectivo de las actividades de Inversión		
Origen		
Bienes Inmuebles, Infraestructura y Construcciones en Proceso	0	0
Bienes Muebles	0	0
Otros Orígenes de Inversión	0	0
Aplicación		
Bienes Inmuebles, Infraestructura y Construcciones en Proceso	0	13,999
Bienes Muebles	0	0
Otras Aplicaciones de Inversión	0	13,999
Flujos Netos de Efectivo por Actividades de Inversión	0	-13,999
Flujos de Efectivo de las actividades de Financiamiento		
Origen		
Endeudamiento Neto	0	0
Interno	0	0
Externo	0	0
Otros Orígenes de Financiamiento	0	0
Aplicación		
Servicios de la Deuda	36,988	15,303
Interno	0	0
Externo	0	0
Otras Aplicaciones de Financiamiento	0	0
Flujos Netos de Efectivo por Actividades de Financiamiento	36,988	15,303
Incremento/Disminución Neta en el Efectivo y Equivalentes al Efectivo	37,997	-104,205
Efectivo y Equivalentes al Efectivo al Inicio del Ejercicio	153,262	257,467
Efectivo y Equivalentes al Efectivo al Final del Ejercicio	191,259	153,262

Bajo protesta de decir verdad declaramos que los Estados Financieros y sus notas, son razonablemente correctos y son responsabilidad del emisor.


LIC. ALFREDO PRECIADO MEZA
PRESIDENTE DEL CONSEJO



LIC. ALEJANDRO MAGNO MORENO MARUN
TESORERO DEL CONSEJO


LIC. LUZ MARÍA LUNA PÉREZ
DIRECTORA

Unidad de Acceso a la Información Pública de San Francisco del Rincón, Gto.
 Estado Analítico del Activo
 Del 1 de Enero al 30 de Septiembre de 2022
 (Cifras en Pesos)

Concepto	Saldo Inicial	Cargos del Periodo	Abonos del Periodo	Saldo Final	Variación Del Periodo
ACTIVO	335,230	1,229,317	1,186,343	408,204	72,973
Activo Circulante	153,857	1,229,317	1,186,343	226,830	72,973
Efectivo y Equivalentes	153,262	594,592	565,594	191,259	37,967
Derechos a Recibir Efectivo o Equivalentes	555	634,725	589,749	35,571	34,970
Derechos a Recibir Bienes o Servicios	0	0	0	0	0
Inventarios	0	0	0	0	0
Almacenes	0	0	0	0	0
Estimación por Pérdida o Deterioro de Activos Circulantes	0	0	0	0	0
Otros Activos Circulantes	0	0	0	0	0
Activo No Circulante	181,374	0	0	181,374	0
Inversiones Financieras a Largo Plazo	0	0	0	0	0
Derechos a Recibir Efectivo o Equivalentes a Largo Plazo	0	0	0	0	0
Bienes Inmuebles, Infraestructura y Construcciones en Proceso	0	0	0	0	0
Bienes Muebles	370,403	0	0	370,403	0
Activos Intangibles	49,671	0	0	49,671	0
Depreciación, Deterioro y Amortización Acumulada de Bienes	-238,700	0	0	-238,700	0
Activos Diferidos	0	0	0	0	0
Estimación por Pérdida o Deterioro de Activos no Circulantes	0	0	0	0	0
Otros Activos no Circulantes	0	0	0	0	0

Bajo protesta de decir verdad declaramos que los Estados Financieros y sus notas, son razonablemente correctos y son responsabilidad del emisor.


 LIC. ALFREDO PRECIADO MEZA
 PRESIDENTE DEL CONSEJO



 LIC. ALEJANDRO MAGNO MORENO MARUN
 TESORERO DEL CONSEJO


 LIC. LUZ MARÍA LUNA PÉREZ
 DIRECTORA


Unidad de Acceso a la Información Pública de San Francisco del Rincón, Gto.
 Estado Analítico de la Deuda y Otros Pasivos
 Del 1 de Enero al 30 de Septiembre de 2022
 (Cifras en Pesos)

Denominación de las Deudas	Moneda de Contratación	Institución o País Acreedor	Saldo Inicial del Periodo	Saldo Final del Periodo
DEUDA PÚBLICA			0	0
Corto Plazo				
Deuda Interna			0	0
Instituciones de Crédito			0	0
Títulos y Valores			0	0
Arrendamientos Financieros			0	0
Deuda Externa			0	0
Organismos Financieros Internacionales			0	0
Deuda Bilateral			0	0
Títulos y Valores			0	0
Arrendamientos Financieros			0	0
Subtotal de Deuda Pública a Corto Plazo			0	0
Largo Plazo				
Deuda Interna			0	0
Instituciones de Crédito			0	0
Títulos y Valores			0	0
Arrendamientos Financieros			0	0
Deuda Externa			0	0
Organismos Financieros Internacionales			0	0
Deuda Bilateral			0	0
Títulos y Valores			0	0
Arrendamientos Financieros			0	0
Subtotal de Deuda Pública a Largo Plazo			0	0
Total de Otros Pasivos			11,979	13,442
Total de Deuda Pública y Otros Pasivos			11,979	13,442

Bajo protesta de decir verdad declaramos que los Estados Financieros y sus notas, son razonablemente correctos y son responsabilidad del emisor.


 LIC. ALFREDO PRECIADO MEZA
 PRESIDENTE DEL CONSEJO



 LIC. ALEJANDRO MAGNO MORENO MARUN
 TESORERO DEL CONSEJO


 LIC. LUZ MARÍA LUNA PÉREZ
 DIRECTORA


Unidad de Acceso a la Información Pública de San Francisco del Rincón, Gto.
Informes sobre Pasivos Contingentes
Al 30 de Septiembre de 2022

NOMBRE	CONCEPTO
JUICIOS	
LA UNIDAD DE TRANSPARENCIA ACTUALMENTE NO MANTIENE POR NINGUN MEDIO JUICIOS	
GARANTÍAS	
LA UNIDAD DE TRANSPARENCIA NO MANTIENE DE POR MEDIO NINGÚN TIPO DE GARANTÍAS	
AVALES	
LA UNIDAD DE TRANSPARENCIA NO CUENTA CON AVALES DE NINGUN TIPO	
PENSIONES Y JUBILACIONES	
LA UNIDAD DE TRANSPARENCIA NO CUENTA CON PENSIONES Y JUBILACIONES AL MOMENTO POR MEDIO DE NINGÚN EMPLEADO	
DEUDA CONTINGENTE	
LA UNIDAD DE TRANSPARENCIA POR CONSIDERARSE UN ORGANISMO DESCENTRALIZADO NO CUENTA CON NINGÚN TIPO DE DEUDA	

Bajo protesta de decir verdad declaramos que los Estados Financieros y sus notas, son razonablemente correctos y son responsabilidad del emisor.


LIC. ALFREDO PRECIADO MEZA
PRESIDENTE DEL CONSEJO


LIC. ALEJANDRO MAGNO MORENO MARUN
TESORERO DEL CONSEJO


LIC. LUZ MARIA LUNA PEREZ
DIRECTORA

INFORME DE PASIVOS CONTINGENTES

Instructivo

NOMBRE: El tipo de pasivo contingente.

CONCEPTO: Descripción del pasivo contingente.

con lo que acontezca, desaparecen o se convierten en pasivos reales por ejemplo, juicios, garantías, avales, costos de planes de pensiones, jubilaciones, etc.¹

Definición de Pasivo Contingente:

Un pasivo contingente es:

- a) Una obligación posible, surgida a raíz de sucesos pasados, cuya existencia ha de ser confirmada sólo por la ocurrencia, o en su caso, por la no ocurrencia, de uno o más eventos inciertos en el futuro, que no están enteramente bajo el control de la entidad; o bien
- b) Una obligación presente, surgida a raíz de sucesos pasados, que no se ha reconocido contablemente porque:
 - (i) no es probable que la entidad tenga que satisfacerla, desprendiéndose de recursos que incorporen beneficios económicos; o bien
 - (ii) el importe de la obligación no pueda ser medido con la suficiente fiabilidad.

Aplica a:

Impreso y/o digital

Restricción:

Ninguna

¹ Capítulo VII del Manual de Contabilidad Gubernamental.



II. DE MEMORIA (DE ORDEN):

DE MEMORIA

Las cuentas de orden se utilizan para registrar movimientos de valores que no afecten o modifiquen el balance del ente contable, sin embargo, su incorporación en libros es necesaria con fines de recordatorio contable, de control y en general sobre los aspectos administrativos, o bien para consignar sus derechos o responsabilidades contingentes que puedan o no presentarse en el futuro.

Las cuentas que se manejan para efectos de este documento son las siguientes:

CUENTAS DE ORDEN CONTABLES

- Valores: Los valores en custodia de instrumentos prestados a formadores de mercado e instrumentos de crédito recibidos en garantía de los formadores de mercado u otros.
- Emisión de obligaciones: Por tipo de emisión de instrumento: monto, tasa y vencimiento.
- Avales y garantías: No obstante, las cuentas de Avales y Garantías y la de Juicios que se encuentran clasificadas como cuentas de orden se pueden reconocer como pasivos contingentes dada la naturaleza de las operaciones que realizan los entes públicos.
Como ejemplos de juicios se tienen de forma enunciativa y no limitativa: civiles, penales, fiscales, agrarios, administrativos, ambientales, laborales, mercantiles y procedimientos arbitrales.
- Juicios: Los contratos firmados de construcciones por tipo de contrato.
- Contratos para Inversión Mediante Proyectos para Prestación de Servicios (PPS) y similares: Los contratos firmados de construcciones por tipo de contrato.
- Bienes concesionados o en comodato

CUENTAS DE ORDEN PRESUPUESTARIAS

- Cuentas de ingresos
- Cuentas de egresos

Se informará, de manera agrupada, en las notas a los Estados Financieros las cuentas de orden contables y cuentas de orden presupuestario, considerando al menos lo siguiente:


1. Los valores en custodia de instrumentos prestados a formadores de mercado e instrumentos de crédito recibidos en garantía de los formadores de mercado u otros.
2. Por tipo de emisión de instrumento: monto, tasa y vencimiento.
3. Los contratos firmados de construcciones por tipo de contrato.
4. El avance que se registra en las cuentas de orden presupuestarias, previo al cierre presupuestario de cada periodo que se reporte.

Nota: Las cuentas de orden contables señaladas, son las mínimas necesarias, se podrán aperturar otras, de acuerdo con las necesidades de los entes públicos.



LIC. ALFREDO PRECIADO MEZA

PRESIDENTE DEL CONSEJO



LIC. LUZ MARIA LUNA PEREZ

DIRECTORA



LIC. ALEJANDRO MAGNO MORENO MARUN

TESORERO DEL CONSEJO

Notas

ESF-01 FONDOS CON AFECTACIÓN ESPECÍFICA E INVERSIONES FINANCIERAS

Cuenta	Nombre de la Cuenta	Monto	Tipo	2021	2022	2019	2018	Característica
1114	Inversión Temporales (Hasta 3 meses)	0.00	0.00	0.00	0.00	0.00	0.00	
1115	Fondos con Afiliación Específica	0.00	0.00	0.00	0.00	0.00	0.00	
1121	Inversiones Financieras de Corto Plazo	0.00	0.00	0.00	0.00	0.00	0.00	
1211	Inversiones a Largo Plazo	0.00	0.00	0.00	0.00	0.00	0.00	

ESF-02 CONTRIBUCIONES POR RECUPERAR

Cuenta	Nombre de la Cuenta	Monto	A 90 Días	A 180 Días	A 365 Días	2021	2022	2019	2018	Característica
1122	Cuentas por Cobrar a Corto Plazo	0.00	0.00	0.00	0.00	0.00	0.00	0.00	0.00	
1124	Ingresos por Recuperar a Corto Plazo	0.00	0.00	0.00	0.00	0.00	0.00	0.00	0.00	

ESF-03 CONTRIBUCIONES POR RECUPERAR CORTO PLAZO

Cuenta	Nombre de la Cuenta	Monto	A 90 Días	A 180 Días	A 365 Días	2021	2022	2019	2018	Característica
1123	Deudores Diversos por Cobrar a Corto Plazo	289.97	289.97	0.00	0.00	0.00	0.00	0.00	0.00	
1125	Deudores por Anticipos de la Tesorería a Corto Plazo	0.00	0.00	0.00	0.00	0.00	0.00	0.00	0.00	
1126	Pólizas Obligadas a Corto Plazo	0.00	0.00	0.00	0.00	0.00	0.00	0.00	0.00	
1129	Cross Derechos a Recibir Efectivo o Equivalentes a Corto Plazo	35,260.87	35,260.87	0.00	0.00	0.00	0.00	0.00	0.00	
1131	Anticipo a Proveedores por Adquisición de Bienes y Prestación de Servicios a Corto Plazo	0.00	0.00	0.00	0.00	0.00	0.00	0.00	0.00	
1132	Anticipo a Proveedores por Adquisición de Bienes Inmuebles y Muebles a Corto Plazo	0.00	0.00	0.00	0.00	0.00	0.00	0.00	0.00	
1133	Anticipo a Proveedores por Adquisición de Bienes Intangibles a Corto Plazo	0.00	0.00	0.00	0.00	0.00	0.00	0.00	0.00	
1134	Anticipo a Contratistas por Obras Públicas a Corto Plazo	0.00	0.00	0.00	0.00	0.00	0.00	0.00	0.00	
1139	Cross Derechos a Recibir Bienes o Servicios a Corto Plazo	0.00	0.00	0.00	0.00	0.00	0.00	0.00	0.00	

ESF-04 BIENES DISPONIBLES PARA SU TRANSFORMACIÓN ESTIMACIONES Y DETERMINOS (INVENTARIOS)

Cuenta	Nombre de la Cuenta	Monto	Sistema de Costos	Método de Valuación	Convertido de la Aplicación	Impacto de Información Financiera
1140	Inventarios	0.00	0.00	0.00	0.00	0.00
1141	Inventario de Mercancías para Venta	0.00	0.00	0.00	0.00	0.00
1142	Inventario de Mercancías Terminadas	0.00	0.00	0.00	0.00	0.00
1143	Inventario de Mercancías en Proceso de Elaboración	0.00	0.00	0.00	0.00	0.00
1144	Inventario de Materias Primas, Materiales y Suministros para la Producción	0.00	0.00	0.00	0.00	0.00
1145	Bienes en Tránsito	0.00	0.00	0.00	0.00	0.00

ESF-05 ALMACENES

Cuenta	Nombre de la Cuenta	Monto	Método	Convertido de Aplicación	Impacto de Información Financiera
1150	Almacenes	0.00	0.00	0.00	0.00
1151	Almacén de Materiales y Suministros de Consumo	0.00	0.00	0.00	0.00

ESF-06 FIDEICOMISOS, MANDATOS Y CONTRATOS ANALÓGOS

Cuenta	Nombre de la Cuenta	Monto	Tipo	Característica
1213	Fideicomisos, Mandatos y Contratos Análogos	0.00	0.00	0.00

ESF-07 PARTICIPACIONES Y APORTACIONES DE CAPITAL

Cuenta	Nombre de la Cuenta	Monto
1214	Participaciones y Aportaciones de Capital	0.00

ESF-08 BIENES MUEBLES E INMUEBLES

Cuenta	Nombre de la Cuenta	Monto	Dep. Gasto	Dep. Acumulados	Método	Tasa Aplicada	Criterios	Característica
1230	Bienes Inmuebles, Infraestructura y Construcciones en Proceso	0.00	0.00	0.00	0.00	0.00	0.00	
1231	Terrenos	0.00	0.00	0.00	0.00	0.00	0.00	
1232	Viviendas	0.00	0.00	0.00	0.00	0.00	0.00	
1233	Edificios no Habitacionales	0.00	0.00	0.00	0.00	0.00	0.00	
1234	Infraestructura	0.00	0.00	0.00	0.00	0.00	0.00	
1235	Construcciones en Proceso en Bienes de Dominio Público	0.00	0.00	0.00	0.00	0.00	0.00	
1238	Construcciones en Proceso en Bienes Propios	0.00	0.00	0.00	0.00	0.00	0.00	
1239	Otros Bienes Inmuebles	0.00	0.00	0.00	0.00	0.00	0.00	
1240	Bienes Muebles	370,422.86	0.00	0.00	-212,820.13	0.00	0.00	
1241	Mobiliario y Equipo de Administración	367,103.85	0.00	0.00	-212,820.13	0.00	0.00	
1242	Mobiliario y Equipo Educativo y Recreativo	0.00	0.00	0.00	-468.19	0.00	0.00	
1243	Equipo de Instrumental Médico y de Laboratorio	0.00	0.00	0.00	0.00	0.00	0.00	
1244	Vehículos y Equipo de Transporte	0.00	0.00	0.00	0.00	0.00	0.00	
1245	Equipo de Detección y Seguridad	0.00	0.00	0.00	0.00	0.00	0.00	
1246	Muebles, Otros Equipos y Herramientas	0.00	0.00	0.00	0.00	0.00	0.00	
1247	Colecciones, Obras de Arte y Objetos Valiosos	0.00	0.00	0.00	0.00	0.00	0.00	
1248	Activos Biológicos	0.00	0.00	0.00	0.00	0.00	0.00	

ESF-09 INTANGIBLES Y DIFERIDOS

Cuenta	Nombre de la Cuenta	Monto	Amort. Gasto	Amort. Acum.	Método	Tasa Aplicada	Criterios	Característica
1250	Activos Intangibles	49,970.80	0.00	0.00	28,004.00	0.00	0.00	
1251	Software	0.00	0.00	0.00	0.00	0.00	0.00	
1252	Patentes, Marcas y Derechos	0.00	0.00	0.00	0.00	0.00	0.00	
1253	Concesiones y Franquicias	0.00	0.00	0.00	0.00	0.00	0.00	
1254	Licencias	49,970.80	0.00	0.00	28,004.00	0.00	0.00	
1255	Otros Activos Intangibles	0.00	0.00	0.00	0.00	0.00	0.00	
1270	Activos Diferidos	0.00	0.00	0.00	0.00	0.00	0.00	
1271	Estudios, Formulación y Evaluación de Proyectos	0.00	0.00	0.00	0.00	0.00	0.00	

1272	Derechos Sobre Bienes en Régimen de Arrendamiento Financiero	0.00	0.00	0.00	0.00
1273	Gastos Pagados por Adelantado a Largo Plazo	0.00	0.00	0.00	0.00
1274	Anticipos a Largo Plazo	0.00	0.00	0.00	0.00
1275	Beneficios al Retiro de Empleados Pagados por Adelantado	0.00	0.00	0.00	0.00
1279	Otros Activos Diferidos	0.00	0.00	0.00	0.00

ESF-10 ESTIMACIONES Y DETERIORS

Cuenta	Nombre de la Cuenta	Monto	Criterio
1100	Estimación por Faltas o Omitido de Activos Circulantes	0.00	0.00
1161	Estimaciones para Cuentas Incobrables por Derechos a Recibir Efectivo o Equipamiento	0.00	0.00
1162	Estimación por Detenido de Inventarios	0.00	0.00

ESF-11 OTROS ACTIVOS CIRCULANTE Y NO CIRCULANTE

Cuenta	Nombre de la Cuenta	Monto	Característica
1190	Otros Activos Circulantes	0.00	0.00
1191	Valores en Garantía	0.00	0.00
1192	Bienes en Garantía (excluye depósitos de fondos)	0.00	0.00
1193	Bienes Derivados de Embargos, Depósitos, Asignamientos y Dación en Pago	0.00	0.00
1194	Adquisición con Fondos de Terceros	0.00	0.00

ESF-11 OTROS ACTIVOS

Cuenta	Nombre de la Cuenta	Monto	Característica
1200	Otros Activos no Circulantes	0.00	0.00
1281	Bienes en Concesión	0.00	0.00
1282	Bienes en Arrendamiento Financiero	0.00	0.00
1283	Bienes en Comodato	0.00	0.00

ESF-12 CUENTAS Y DOCUMENTOS POR PAGAR

Cuenta	Nombre de la Cuenta	Monto	A 90 Días	A 180 Días	A 315 Días	Más de 365 Días	Facilitado de Pago
2110	Cuentas por Pagar a Corto Plazo	13,442.33	13,442.33	0.00	0.00	0.00	0.00
2111	Servicios Personales por Pagar a Corto Plazo	0.00	0.00	0.00	0.00	0.00	0.00
2112	Provisiones por Pagar a Corto Plazo	13,651.57	13,651.57	0.00	0.00	0.00	0.00
2113	Contratistas por Obras Públicas por Pagar a Corto Plazo	0.00	0.00	0.00	0.00	0.00	0.00
2114	Participaciones y Aportaciones por Pagar a Corto Plazo	0.00	0.00	0.00	0.00	0.00	0.00
2115	Transferencias Obradas por Pagar a Corto Plazo	0.00	0.00	0.00	0.00	0.00	0.00
2116	Intereses, Comisiones y Otros Gastos de la Deuda Pública por Pagar a Corto Plazo	0.00	0.00	0.00	0.00	0.00	0.00
2117	Retenciones y Contribuciones por Pagar a Corto Plazo	0.00	0.00	0.00	0.00	0.00	0.00
2118	Devoluciones de la Ley de Ingreso por Pagar a Corto Plazo	0.00	0.00	0.00	0.00	0.00	0.00
2119	Otras Cuentas por Pagar a Corto Plazo	-202.24	-202.24	0.00	0.00	0.00	0.00
2120	Documentos por Pagar a Corto Plazo	0.00	0.00	0.00	0.00	0.00	0.00
2121	Documentos Comerciales por Pagar a Corto Plazo	0.00	0.00	0.00	0.00	0.00	0.00
2122	Documentos con Contratos por Obras Públicas por Pagar a Corto Plazo	0.00	0.00	0.00	0.00	0.00	0.00
2128	Otros Documentos por Pagar a Corto Plazo	0.00	0.00	0.00	0.00	0.00	0.00

ESF-13 FONDOS Y BIENES DE TERCEROS

Cuenta	Nombre de la Cuenta	Monto	Característica
2160	Fondos y Bienes de Terceros en Garantía y/o Administración a Corto Plazo	0.00	Naturaliza
2161	Fondos en Garantía a Corto Plazo	0.00	0.00
2162	Fondos en Administración a Corto Plazo	0.00	0.00
2163	Fondos Contingentes a Corto Plazo	0.00	0.00
2164	Fondos de Fideicomiso, Mandatos y Contratos Análogos a Corto Plazo	0.00	0.00
2165	Otros Fondos de Terceros en Garantía y/o Administración a Corto Plazo	0.00	0.00
2166	Valores y Bienes de Terceros en Garantía a Corto Plazo	0.00	0.00
2250	Fondos y Bienes de Terceros en Garantía y/o Administración a Largo Plazo	0.00	0.00
2251	Fondos en Garantía a Largo Plazo	0.00	0.00
2252	Fondos en Administración a Largo Plazo	0.00	0.00
2253	Fondos Contingentes a Largo Plazo	0.00	0.00
2254	Fondos de Fideicomiso, Mandatos y Contratos Análogos a Largo Plazo	0.00	0.00
2255	Otros Fondos de Terceros en Garantía y/o Administración a Largo Plazo	0.00	0.00
2256	Valores y Bienes en Garantía a Largo Plazo	0.00	0.00

ESF-14 OTROS PASIVOS CIRCULANTES

Cuenta	Nombre de la Cuenta	Monto	Característica
2159	Otros Pasivos Diferidos a Corto Plazo	0.00	Naturaliza
2199	Otros Pasivos Circulantes	0.00	0.00
2240	Pasivos Diferidos a Largo Plazo	0.00	0.00
2241	Créditos Diferidos a Largo Plazo	0.00	0.00
2242	Intereses Cobrados por Adelantado a Largo Plazo	0.00	0.00
2249	Otros Pasivos Diferidos a Largo Plazo	0.00	0.00

Bajo protesta de decir verdad declaramos que los Estados Financieros y sus notas, son razonablemente correctos y son responsabilidad del emisor.



LIC. ALFREDO PRECIADO MEZA

PRESIDENTE DEL CONSEJO



LIC. ALEJANDRO MAGNO MORENO MARIN

TESORERO DEL CONSEJO



LIC. LUZ MARIA LUNA PEREZ

DIRECTORA

Nota	Instructivo
ESF-01	<p>CUENTA: Corresponde al número de la cuenta de acuerdo al Plan de Cuentas emitido por el CONAC.</p> <p>NOMBRE DE LA CUENTA: Corresponde al nombre o descripción de la cuenta de acuerdo al Plan de Cuentas emitido por el CONAC.</p> <p>MONTO: Saldo final de la información financiera presentada y en su caso, el importe debe corresponder a la suma de la columna de monto parcial (trimestral: 1er, 2do, 3ro, o 4to).</p> <p>TIPO: Especificar el tipo de instrumento de inversión: Bonos, Petrobonos, Cetes, Mesa de dinero, etc.</p>
ESF-02	<p>2019: Saldo final al 31 de diciembre de 2019.</p> <p>2018: Saldo final al 31 de diciembre de 2018.</p> <p>2017: Saldo final al 31 de diciembre de 2017.</p> <p>2016: Saldo final al 31 de diciembre de 2016.</p> <p>FACTIBILIDAD DE COBRO: Identificar la viabilidad y disponibilidad de recursos para llevar a cabo las acciones de cobro correspondiente.</p>
ESF-03	<p>A 90 días: Importe de las cuentas por cobrar con fecha de vencimiento de 1 a 90 días.</p> <p>A 180 días: Importe de las cuentas por cobrar con fecha de vencimiento de 91 a 180 días.</p> <p>A 365 días: Importe de las cuentas por cobrar con fecha de vencimiento de 181 a 365 días.</p> <p>Más de 365 días: Importe de las cuentas por cobrar con vencimiento mayor a 365 días.</p> <p>CARACTERÍSTICAS: Informar sobre características cualitativas de la cuenta, ejemplo: acciones implementadas para su recuperación, causas de la demora en su recuperación.</p>
ESF-04	<p>TEXTO LIBRE</p> <p>Esta nota aplica para aquellos entes públicos que realicen algún proceso de transformación y/o elaboración de bienes.</p>
ESF-05	<p>MÉTODO: Sistema de costeo y método de valuación aplicados a los inventarios (UEPS, PROMEDIO, etc.)</p> <p>CONVENIENCIA DE APLICACIÓN: Justificar el uso del método de valuación elegido y las ventajas del mismo.</p> <p>IMPACTO DE INFORMACIÓN FINANCIERA: Plasmar el impacto en la información por la elección del método de valuación.</p>
ESF-06	<p>TIPO: Tipo de fideicomiso(s) que tiene la entidad derivado de los recursos asignados (Art. 32 LGCG). Puede ser de: Administración, Inversión.</p> <p>CARACTERÍSTICA: Características relevantes que tengan impacto financiero o situación de riesgo. Ejemplo: Becas a fondo perdido.</p> <p>NOMBRE DEL FIDEICOMISO: Nombre con el que se identifica el fideicomiso.</p> <p>OBJETO DEL FIDEICOMISO: Razón de existencia/fin del fideicomiso.</p>
ESF-07	<p>TIPO: Tipo de Participaciones y Aportaciones de capital que tiene la entidad. Ejemplo: ordinarias, preferentes, serie A, B, C.</p> <p>EMPRESA/OPDES: Especificar el nombre de la Empresa u Organismo Público descentralizado al que se realizó la aportación. (organismo público descentralizados).</p>
ESF-08	<p>DEP. GASTO: Importe de la depreciación correspondiente al ejercicio en la cuenta 5.5.1.</p> <p>DEP. ACUMULADA: Plasmar el importe acumulado de depreciación especificado en las cuentas 1.2.6.</p> <p>MÉTODO: Especificar el método de depreciación de activos fijos (Línea recta, decreciente, doble cuota, etc.).</p> <p>TASA DE APLICADA: Registrar porcentaje de depreciación aplicada.</p> <p>CRITERIOS: Precisar la periodicidad de aplicación de la depreciación así como especificar si existe un cambio en criterio contable, justificada con base a una imposición voluntaria.</p> <p>CARACTERÍSTICAS: Informará de las características significativas del estado en el que se encuentran los activos.</p>
ESF-09	<p>AMORT. GASTO: Importe de la depreciación correspondiente al ejercicio en la cuenta 5.5.1.</p> <p>AMORT. ACUMULADA: Plasmar el importe acumulado de depreciación especificado en las cuentas 1.2.6.</p> <p>MÉTODO: Especificar el método de amortización de activos intangibles (Línea recta, decreciente, doble cuota, etc.).</p> <p>TASA DE APLICADA: Registrar porcentaje de amortización aplicada.</p> <p>CRITERIOS: Especificar si existe un cambio en criterio contable, justificada con base a una imposición normativa o por adopción voluntaria.</p> <p>CARACTERÍSTICAS: Detallar si hubo alguna disminución por amortización o por capitalización.</p>
ESF-10	<p>CARACTERÍSTICAS: Informar los criterios utilizados para la determinación de las estimaciones; por ejemplo: estimación de cuentas incoobrables, estimación de inventarios, deterioro de activos biológicos y cualquier otra que aplique.</p>
ESF-11	<p>CARACTERÍSTICAS: Características cualitativas significativas que les impacten financieramente.</p>
ESF-12	<p>A 90 días: Importe de las cuentas por pagar con fecha de vencimiento de 1 a 90 días.</p> <p>A 180 días: Importe de las cuentas por pagar con fecha de vencimiento de 91 a 180 días.</p> <p>A 365 días: Importe de las cuentas por pagar con fecha de vencimiento de 181 a 365 días.</p> <p>Más de 365 días: Importe de las cuentas por pagar con fecha de vencimiento mayor a 365 días.</p> <p>CARACTERÍSTICAS: Informar sobre la factibilidad de pago.</p>
ESF-13	<p>NATURALEZA: Especificar origen de dicho recurso: Federal, Estatal, Municipal, Particulares.</p>
ESF-14	<p>CARACTERÍSTICAS: Características cualitativas significativas que les impacten financieramente.</p>


 LIC. ALFREDO PRECIADO MEZA
 PRESIDENTE DEL CONSEJO


 LIC. ALEJANDRO MAGNO MORENO MARUN
 TESORERO DEL CONSEJO


 LIC. LUZ MARIA LUNA PEREZ
 DIRECTORA

Notas

ACT-01 INGRESOS DE GESTION

Cuenta	Nombre de la Cuenta	Monto	Característica Significativa
4100	INGRESOS DE GESTION	4,451,631	
4110	Impuestos	0.00	
4111	Impuestos Sobre los Ingresos	0.00	
4112	Impuestos Sobre el Patrimonio	0.00	
4113	Impuestos Sobre la Producción, el Consumo y las Transacciones	0.00	
4114	Impuestos al Comercio Exterior	0.00	
4115	Impuestos Sobre Nóminas y Asimilables	0.00	
4116	Impuestos Ecológicos	0.00	
4117	Accesorios de Impuestos	0.00	
4118	Impuestos no Comprendidos en la Ley de Ingresos Vigente, Causados en Ejercicios Fiscales Anteriores Pendientes de Liquidación o Pago	0.00	
4119	Otros Impuestos	0.00	
4120	Cuotas y Aportaciones de Seguridad Social	0.00	
4121	Aportaciones para Fondos de Vivienda	0.00	
4122	Cuotas para la Seguridad Social	0.00	
4123	Cuotas de Ahorro para el Retiro	0.00	
4124	Accesorios de Cuotas y Aportaciones de Seguridad Social	0.00	
4129	Otras Cuotas y Aportaciones para la Seguridad Social	0.00	
4130	Contribuciones de Mejoras	0.00	
4131	Contribuciones de Mejoras por Obras Públicas	0.00	
4132	Contribuciones de Mejoras no Comprendidas en la Ley de Ingresos Vigente, Causadas en Ejercicios Fiscales Anteriores Pendientes de Liquidación o Pago	0.00	
4140	Derechos	0.00	
4141	Derechos por el Uso, Goco, Aprovechamiento o Explotación de Bienes de Dominio Público	0.00	
4143	Derechos por Prestación de Servicios	0.00	
4144	Accesorios de Derechos	0.00	
4145	Derechos no Comprendidos en la Ley de Ingresos Vigente, Causados en Ejercicios Fiscales Anteriores Pendientes de Liquidación o Pago	0.00	
4149	Otros Derechos	0.00	
4150	Productos	4,451,631	
4151	Productos	4,451,631	
4154	Productos no Comprendidos en la Ley de Ingresos Vigente, Causados en Ejercicios Fiscales Anteriores Pendientes de Liquidación o Pago	0.00	
4160	Aprovechamientos	0.00	
4161	Incentivos Derivados de la Colaboración Fiscal	0.00	
4162	Multas	0.00	
4163	Indemnizaciones	0.00	
4164	Reintegros	0.00	
4165	Aprovechamientos Provenientes de Obras Públicas	0.00	
4166	Aprovechamientos no Comprendidos en la Ley de Ingresos Vigente, Causados en Ejercicios Fiscales Anteriores Pendientes de Liquidación o Pago	0.00	
4168	Accesorios de Aprovechamientos	0.00	
4169	Otros Aprovechamientos	0.00	
4170	Ingresos por Venta de Bienes y Prestación de Servicios	0.00	
4171	Ingresos por Venta de Bienes y Prestación de Servicios de Instituciones Públicas de Seguridad Social	0.00	
4172	Ingresos por Venta de Bienes y Prestación de Servicios de Empresas Productivas del Estado	0.00	
4173	Ingresos por Venta de Bienes y Prestación de Servicios de Entidades Paraestatales y Fideicomisos No Empresariales y No Financieros	0.00	
4174	Ingresos por Venta de Bienes y Prestación de Servicios de Entidades Paraestatales Empresariales No Financieras con Participación Estatal Mayoritaria	0.00	
4175	Ingresos por Venta de Bienes y Prestación de Servicios de Entidades Paraestatales Empresariales Financieras Monetarias con Participación Estatal Mayoritaria	0.00	
4176	Ingresos por Venta de Bienes y Prestación de Servicios de Entidades Paraestatales Empresariales Financieras No Monetarias con Participación Estatal Mayoritaria	0.00	
4177	Ingresos por Venta de Bienes y Prestación de Servicios de Fideicomisos Financieros Públicos con Participación Estatal Mayoritaria	0.00	
4178	Ingresos por Venta de Bienes y Prestación de Servicios de los Poderes Legislativo y Judicial, y de los Organos Autónomos	0.00	

ACT-02 PARTICIPACIONES, APORTACIONES, CONVENIOS, INCENTIVOS...

Cuenta	Nombre de la Cuenta	Monto	Característica Significativa
4200	PARTICIPACIONES, APORTACIONES, CONVENIOS, INCENTIVOS DERIVADOS DE LA COLABORACIÓN FISCAL, FONDOS DISTINTOS DE APORTACIONES, TRANSFERENCIAS, ASIGNACIONES, SUBSIDIOS Y SUBVENCIONES, Y PENSIONES Y JUBILACIONES	624,345.66	
4210	Participaciones, Aportaciones, Convenios, Incentivos Derivados de la Colaboración Fiscal y Fondos Distintos de Aportaciones	0.00	
4211	Participaciones	0.00	
4212	Aportaciones	0.00	
4213	Convenios	0.00	
4214	Incentivos derivados de la Colaboración Fiscal	0.00	
4215	Fondos Distintos de Aportaciones	0.00	
4220	Transferencias, Asignaciones, Subsidios y Otras ayudas	624,345.66	
4221	Transferencias Internas y Asignaciones del Sector Público	624,345.66	
4223	Subsidios y Subvenciones	0.00	
4225	Pensiones y Jubilaciones	0.00	
4227	Transferencias del Fondo Mexicano del Petróleo para la Estabilización y el Desarrollo	0.00	

ACT-03 OTROS INGRESOS Y BENEFICIOS

Cuenta	Nombre de la Cuenta	Monto	Naturaleza	Característica
4300	OTROS INGRESOS Y BENEFICIOS	0.00		
4310	Ingresos Financieros	0.00		
4311	Intereses Ganados de Títulos, Valores y demás Instrumentos Financieros	0.00		
4319	Otros Ingresos Financieros	0.00		
4320	Incremento por Variación de Inventarios	0.00		
4321	Incremento por Variación de Inventarios de Mercancías para Venta	0.00		
4322	Incremento por Variación de Inventarios de Mercancías Terminadas	0.00		
4323	Incremento por Variación de Inventarios de Mercancías en Proceso de Elaboración	0.00		
4324	Incremento por Variación de Inventarios de Materias Primas, Materiales y Suministros para Producción	0.00		
4325	Incremento por Variación de Almacén de Materias Primas, Materiales y Suministros de Consumo	0.00		
4330	Disminución del Exceso de Estimaciones por Pérdida o Deterioro u Obsolescencia	0.00		
4331	Disminución del Exceso de Estimaciones por Pérdida o Deterioro u Obsolescencia	0.00		
4340	Disminución del Exceso de Provisiones	0.00		
4341	Disminución del Exceso de Provisiones	0.00		
4390	Otros Ingresos y Beneficios Varios	0.00		
4392	Bonificaciones y Descuentos Obtenidos	0.00		
4393	Diferencias por Tipo de Cambio a Favor	0.00		
4394	Diferencias de Cotizaciones a Favor en Valores Negociables	0.00		
4395	Resultado por Posición Monetaria	0.00		
4396	Utilidades por Participación Patrimonial	0.00		
4397	Diferencias por Reestructuración de Deuda Pública a Favor	0.00		
4399	Otros Ingresos y Beneficios Varios	0.00		

ACT-04 GASTOS Y OTRAS PERDIDAS

Cuenta	Nombre de la Cuenta	Monto	%	Característica
--------	---------------------	-------	---	----------------

6000	GASTOS Y OTRAS PERDIDAS	557,287.83	100%
6100	GASTOS DE FUNCIONAMIENTO	557,287.83	100%
6110	Servicios Personales	497,476.03	89%
6111	Remuneraciones al Personal de Carácter Permanente	293,367.78	53%
6112	Remuneraciones al Personal de Carácter Transitorio	96,775.02	17%
6113	Remuneraciones Adicionales y Especiales	45,372.98	8%
6114	Seguridad Social	23,447.98	4%
6115	Otras Prestaciones Sociales y Económicas	38,512.27	7%
6116	Pago de Estímulos a Servidores Públicos	0.00	0%
6120	Materiales y Suministros	33,614.03	6%
6121	Materiales de Administración, Emisión de Documentos y Artículos Oficiales	23,530.80	4%
6122	Alimentos y Utensilios	557.03	0%
6123	Materias Primas y Materiales de Producción y Comercialización	0.00	0%
6124	Materiales y Artículos de Construcción y de Reparación	3,123.00	1%
6125	Productos Químicos, Farmacéuticos y de Laboratorio	0.00	0%
6126	Combustibles, Lubricantes y Aditivos	0.00	0%
6127	Vestuario, Blancos, Prendas de Protección y Artículos Deportivos	0.00	0%
6128	Materiales y Suministros para Seguridad	0.00	0%
6129	Herramientas, Refacciones y Accesorios Menores	6,403.20	1%
6130	Servicios Generales	20,187.57	5%
6131	Servicios Básicos	11,772.03	2%
6132	Servicios de Arrendamiento	0.00	0%
6133	Servicios Profesionales, Científicos y Técnicos y Otros Servicios	0.00	0%
6134	Servicios Financieros, Bancarios y Comerciales	411.54	0%
6135	Servicios de Instalación, Reparación, Mantenimiento y Conservación	0.00	0%
6136	Servicios de Comunicación Social y Publicidad	0.00	0%
6137	Servicios de Traslado y Viajes	0.00	0%
6138	Servicios Oficiales	3,488.00	1%
6139	Otros Servicios Generales	10,606.00	2%
6200	TRANSFERENCIAS, ASIGNACIONES, SUBSIDIOS Y OTRAS AYUDAS	0.00	0%
6210	Transferencias Internas y Asignaciones al Sector Público	0.00	0%
6211	Asignaciones al Sector Público	0.00	0%
6212	Transferencias Internas al Sector Público	0.00	0%
6220	Transferencias al Resto del Sector Público	0.00	0%
6221	Transferencias a Entidades Paraestatales	0.00	0%
6222	Transferencias a Entidades Federativas y Municipios	0.00	0%
6230	Subsidios y Subvenciones	0.00	0%
6231	Subsidios	0.00	0%
6232	Subvenciones	0.00	0%
6240	Ayudas Sociales	0.00	0%
6241	Ayudas Sociales a Personas	0.00	0%
6242	Becas	0.00	0%
6243	Ayudas Sociales a Instituciones	0.00	0%
6244	Ayudas Sociales por Desastres Naturales y Otros Sinistros	0.00	0%
6250	Pensiones y Jubilaciones	0.00	0%
6251	Pensiones	0.00	0%
6252	Jubilaciones	0.00	0%
6259	Otras Pensiones y Jubilaciones	0.00	0%
6260	Transferencias a Fideicomisos, Mandatos y Contratos Análogos	0.00	0%
6261	Transferencias a Fideicomisos, Mandatos y Contratos Análogos al Gobierno	0.00	0%
6262	Transferencias a Fideicomisos, Mandatos y Contratos Análogos a Entidades Paraestatales	0.00	0%
6270	Transferencias a la Seguridad Social	0.00	0%
6271	Transferencias por Obligaciones de Ley	0.00	0%
6280	Donativos	0.00	0%
6281	Donativos a instituciones sin Fines de Lucro	0.00	0%
6282	Donativos a Entidades Federativas y Municipios	0.00	0%
6283	Donativos a Fideicomiso, Mandatos y Contratos Análogos Privados	0.00	0%
6284	Donativos a Fideicomiso, Mandatos y Contratos Análogos Estatales	0.00	0%
6285	Donativos Internacionales	0.00	0%
6290	Transferencias al Exterior	0.00	0%
6291	Transferencias al Exterior a Gobiernos Extranjeros y Organismos Internacionales	0.00	0%
6292	Transferencias al Sector Privado Externo	0.00	0%
6300	PARTICIPACIONES Y APORTACIONES	0.00	0%
6310	Participaciones	0.00	0%
6311	Participaciones de la Federación a Entidades Federativas y Municipios	0.00	0%
6312	Participaciones de las Entidades Federativas a los Municipios	0.00	0%
6320	Aportaciones	0.00	0%
6321	Aportaciones de la Federación a Entidades Federativas y Municipios	0.00	0%
6322	Aportaciones de las Entidades Federativas a los Municipios	0.00	0%
6330	Convenios	0.00	0%
6331	Convenios de Reasignación	0.00	0%
6332	Convenios de Descentralización y Otros	0.00	0%
6400	INTERESES, COMISIONES Y OTROS GASTOS DE LA DEUDA PUBLICA	0.00	0%
6410	Intereses de la Deuda Pública	0.00	0%
6411	Intereses de la Deuda Pública Interna	0.00	0%
6412	Intereses de la Deuda Pública Externa	0.00	0%
6420	Comisiones de la Deuda Pública	0.00	0%
6421	Comisiones de la Deuda Pública Interna	0.00	0%
6422	Comisiones de la Deuda Pública Externa	0.00	0%
6430	Gastos de la Deuda Pública	0.00	0%
6431	Gastos de la Deuda Pública Interna	0.00	0%
6432	Gastos de la Deuda Pública Externa	0.00	0%
6440	Costo por Coberturas	0.00	0%
6441	Costo por Coberturas	0.00	0%
6450	Apoyos Financieros	0.00	0%
6451	Apoyos Financieros a Intermediarios	0.00	0%
6452	Apoyo Financiero a Ahorradores y Deudores del Sistema Financiero Nacional	0.00	0%
6500	OTROS GASTOS Y PERDIDAS EXTRAORDINARIAS	0.00	0%
6510	Estimaciones, Depreciaciones, Deterioros, Obsolescencia y Amortizaciones	0.00	0%
6511	Estimaciones por Pérdida o Deterioro de Activos Circulantes	0.00	0%
6512	Estimaciones por Pérdida o Deterioro de Activo no Circulante	0.00	0%
6513	Depreciación de Bienes Inmuebles	0.00	0%
6514	Depreciación de Infraestructura	0.00	0%
6515	Depreciación de Bienes Muebles	0.00	0%
6516	Deterioro de los Activos Biológicos	0.00	0%
6517	Amortización de Activos Intangibles	0.00	0%
6518	Disminución de Bienes por pérdida, obsolescencia y deterioro	0.00	0%
6520	Provisiones	0.00	0%
6521	Provisiones de Pasivos a Corto Plazo	0.00	0%
6522	Provisiones de Pasivos a Largo Plazo	0.00	0%
6530	Disminución de Inventarios	0.00	0%
6531	Disminución de Inventarios de Mercancías para Venta	0.00	0%
6532	Disminución de Inventarios de Mercancías Terminadas	0.00	0%
6533	Disminución de Inventarios de Mercancías en Proceso de Elaboración	0.00	0%
6534	Disminución de Inventarios de Materias Primas, Materiales y Suministros para Producción	0.00	0%
6535	Disminución de Almacén de Materiales y Suministros de Consumo	0.00	0%
6540	Aumento por Insuficiencia de Estimaciones por Pérdida o Deterioro u Obsolescencia	0.00	0%
6541	Aumento por Insuficiencia de Estimaciones por Pérdida o Deterioro u Obsolescencia	0.00	0%
6550	Aumento por Insuficiencia de Provisiones	0.00	0%
6551	Aumento por Insuficiencia de Provisiones	0.00	0%
6590	Otros Gastos	0.00	0%
6591	Gastos de Ejercicios Anteriores	0.00	0%
6592	Pérdidas por Responsabilidades	0.00	0%

5593	Bonificaciones y Descuentos Otorgados
5594	Diferencias por Tipo de Cambio Negativas
5595	Diferencias de Cotizaciones Negativas en Valores Negociables
5596	Resultado por Posición Monetaria
5597	Pérdidas por Participación Patrimonial
5598	Diferencias por Reestructuración de Deuda Pública Negativas
5599	Otros Gastos Varios
5800	INVERSIÓN PÚBLICA
5810	Inversión Pública no Capitalizable
5811	Construcción en Bienes no Capitalizable

0.00	0%
0.00	0%
0.00	0%
0.00	0%
0.00	0%
0.00	0%
0.00	0%
0.00	0%
0.00	0%
0.00	0%
0.00	0%

Debajo protesta de decir verdad declaramos que los Estados Financieros y sus notas, son razonablemente correctos y son responsabilidad del emisor.



LIC. ALFREDO PRECIADO MEZA
PRESIDENTE DEL CONSEJO



LIC. ALEJANDRO MAGNO MORENO MARUN
TESORERO DEL CONSEJO



LIC. LUZ MARIA LUNA PEREZ
DIRECTORA

NOTAS A LOS ESTADOS FINANCIEROS

Nota

Instructivo

ACT-01

CUENTA: Corresponde al número de la cuenta de acuerdo al Plan de Cuentas emitido por el CONAC.

NOMBRE DE LA CUENTA: Corresponde al nombre o descripción de la cuenta de acuerdo al Plan de Cuentas emitido por el CONAC.

MONTO: Saldo final del periodo que corresponde a la información presentada (trimestral: 1er, 2do, 3ro, o 4to.).

CARACTERÍSTICAS: Características cualitativas significativas que les impacten financieramente.

ACT-02

MONTO: Saldo final del periodo que corresponde a la información financiera presentada (trimestral: 1er, 2do, 3ro, o 4to.).

CARACTERÍSTICAS: Características cualitativas significativas que les impacten financieramente.

ACT-03

MONTO: Saldo final del periodo que corresponde a la información financiera presentada (trimestral: 1er, 2do, 3ro, o 4to.).

NATURALEZA: Procedencia de los otros ingresos: Productos financieros, bonificaciones y descuentos obtenidas, diferencias por tipo de cambio a favor, utilidades por participación patrimonial, etc.

CARACTERÍSTICAS: Características cualitativas significativas que les impacten financieramente.

ACT-04

% GASTO: Porcentaje que representa el gasto con respecto del total ejercido.

EXPLICACIÓN: Justificar aquellas cuentas de gastos que en lo individual representen el 10% o más del total de los gastos.

		
LIC. ALFREDO PRECIADO MEZA PRESIDENTE DEL CONSEJO	LIC. ALEJANDRO MAGNO MORENO MARUN TESORERO DEL CONSEJO	LIC. LUZ MARIA LUNA PEREZ DIRECTORA

Notas

VHP-01 PATRIMONIO CONTRIBUIDO

Cuenta	Nombre de la Cuenta	Monto	Tipo	Naturaleza
3110	Aportaciones		3,299.00	
3120	Donaciones de Capital		0.00	
3130	Actualización de la Hacienda Pública/Patrimonio		0.00	

VHP-02 PATRIMONIO GENERADO

Cuenta	Nombre de la Cuenta	Monto	Procedencia
3210	Resultado del Ejercicio (Ahorro/ Desahorro)	71,509.66	
3220	Resultados de Ejercicios Anteriores	319,952.67	
3230	Revalúos	0.00	
3231	Revalúo de Bienes Inmuebles	0.00	
3232	Revalúo de Bienes Muebles	0.00	
3233	Revalúo de Bienes Intangibles	0.00	
3239	Otros Revalúos	0.00	
3240	Reservas	0.00	
3241	Reservas de Patrimonio	0.00	
3242	Reservas Territoriales	0.00	
3243	Reservas por Contingencias	0.00	
3250	Rectificaciones de Resultados de Ejercicios Anteriores	0.00	
3251	Cambios en Políticas Contables	0.00	
3252	Cambios por Errores Contables	0.00	

Bajo protesta de decir verdad declaramos que los Estados Financieros y sus notas, son razonablemente correctos y son responsabilidad del emisor.



LIC. ALFREDO PRECIADO MEZA
PRESIDENTE DEL CONSEJO



LIC. ALEJANDRO MAGNO MORENO MARUN
TÉSORERO DEL CONSEJO



LIC. LUZ MARIA LUNA PEREZ
DIRECTORA

NOTAS A LOS ESTADOS FINANCIEROS

Nota

Instructivo

VHP-01

VHP-02

CUENTA: Corresponde al número de la cuenta de acuerdo al Plan de Cuentas emitido por el CONAC.

NOMBRE DE LA CUENTA: Corresponde al nombre o descripción de la cuenta de acuerdo al Plan de Cuentas emitido por el CONAC.

MONTO: Importe final del periodo que corresponde a la información financiera presentada (trimestral: 1er, 2do, 3ro, o 4to.)

TIPO: Tipo de patrimonio clasificado de acuerdo al Plan de Cuentas emitido por el CONAC: Aportaciones, Donaciones de Capital y/o Actualización de la Hacienda Pública/Patrimonio.

NATURALEZA: Procedencia de los recursos: Estatal o Municipal.

LIC. ALFREDO PRECIADO MEZA
PRESIDENTE DEL CONSEJO

LIC. ALEJANDRO MAGNO MORENO MARUN
TESORERO DEL CONSEJO

LIC. LUZ MARIA LUNA PEREZ
DIRECTORA

Notas

EFE-01 FLUJOS DE EFECTIVO

Cuenta	Nombre de la Cuenta / Concepto	2022	2021
1111	Efectivo	0.00	0.00
1112	Bancos/Tesorería	0.00	0.00
1113	Bancos/Deposiciones y Otros	181,259.29	153,261.96
1114	Inversiones Temporales (Hasta 3 meses)	0.00	0.00
1115	Fondos con Afectación Específica	0.00	0.00
1116	Depósitos de Fondos de Terceros en Garantía y/o Administración	0.00	0.00
1119	Otros Efectivos y Equivalentes	0.00	0.00
1110	Total de Efectivo y Equivalentes	191,259.29	153,261.96

EFE-02 ADO. BIENES MUEBLES E INMUEBLES

Cuenta	Nombre de la Cuenta / Concepto	Adquisición	Pagos
1230	Bienes inmuebles, infraestructura y construcciones en proceso	0.00	0.00
1231	Terrenos	0.00	0.00
1232	Viviendas	0.00	0.00
1233	Edificios no habitacionales	0.00	0.00
1234	Infraestructura	0.00	0.00
1235	Construcciones en proceso en bienes de dominio público	0.00	0.00
1236	Construcciones en proceso en bienes propios	0.00	0.00
1239	Otros bienes inmuebles	0.00	0.00
1240	Bienes muebles	0.00	0.00
1241	Mobiliario y equipo de administración	0.00	0.00
1242	Mobiliario y equipo educacional y recreativo	0.00	0.00
1243	Equipo e instrumental médico y de laboratorio	0.00	0.00
1244	Vehículos y equipo de transporte	0.00	0.00
1245	Equipo de defensa y seguridad	0.00	0.00
1246	Maquinaria, otros equipos y herramientas	0.00	0.00
1247	Colecciones, obras de arte y objetos valiosos	0.00	0.00
1248	Activos biológicos	0.00	0.00
1250	Activos intangibles	0.00	0.00
1251	Software	0.00	0.00
1252	Patentes, marcas y derechos	0.00	0.00
1253	Concesiones y franquicias	0.00	0.00
1254	Licencias	0.00	0.00
1259	Otros activos intangibles	0.00	0.00
	Total de aplicación de efectivo por actividades de inversión	0.00	0.00

EFE-03 CONCILIACION DEL FLUJO DE EFECTIVO

Cuenta	Nombre de la Cuenta / Concepto	2022	2021
3210	Resultados del ejercicio ahorro/desahorro	71,509.66	-129,075.18
	(+) Movimientos de partidas (o rubros) que no afectan al efectivo	24,406.82	3,771.55
5100	GASTOS DE FUNCIONAMIENTO	0.00	0.00
5130	Amortización gastos pagados por anticipado CP	0.00	0.00
5400	INTERESES, COMISIONES Y OTROS GASTOS DE LA DEUDA PUBLICA	0.00	0.00
5410	Intereses de la deuda pública	0.00	0.00
5411	Intereses de la Deuda Pública Interna	0.00	0.00
5420	Comisiones de la deuda pública	0.00	0.00
5421	Comisiones de la Deuda Pública Interna	0.00	0.00
5430	Gastos de la deuda pública	0.00	0.00
5431	Gastos de la Deuda Pública Interna	0.00	0.00
5440	Costo por coberturas	0.00	0.00
5441	Costo por coberturas	0.00	0.00
5450	Apoyos financieros	0.00	0.00
5451	Apoyos Financieros a Intermediarios	0.00	0.00
5452	Apoyo Financieros a Ahorradores y Deudores del Sistema Financiero Nacional	0.00	0.00
5500	OTROS GASTOS Y PERDIDAS EXTRAORDINARIAS	0.00	0.00
5510	Estimaciones, Depreciaciones, Deterioros, Obsolescencia y Amortizaciones	0.00	0.00
5511	Estimaciones por Pérdida o Deterioro de Activos Circulantes	0.00	0.00
5512	Estimaciones por Pérdida o Deterioro de Activo no Circulante	0.00	0.00
5513	Depreciación de Bienes Inmuebles	0.00	0.00
5514	Depreciación de Infraestructura	0.00	0.00
5515	Depreciación de Bienes Muebles	0.00	0.00
5516	Deterioro de los Activos Biológicos	0.00	0.00
5517	Amortización de Activos Intangibles	0.00	0.00
5518	Disminución de Bienes por pérdida, obsolescencia y deterioro	0.00	0.00
5520	Provisiones	0.00	0.00
5521	Provisiones de Pasivos a Corto Plazo	0.00	0.00
5522	Provisiones de Pasivos a Largo Plazo	0.00	0.00
5530	Disminución de Inventarios	0.00	0.00
5531	Disminución de Inventarios de Mercancías para Venta	0.00	0.00
5532	Disminución de Inventarios de Mercancías Terminadas	0.00	0.00
5533	Disminución de inventarios de Mercancías en Proceso de Elaboración	0.00	0.00
5534	Disminución de Inventarios de Materias Primas, Materiales y Suministros para Producción	0.00	0.00
5535	Disminución de Almacén de Materiales y Suministros de Consumo	0.00	0.00
5540	Aumento por Insuficiencia de Estimaciones por Pérdida o Deterioro u Obsolescencia	0.00	0.00
5541	Aumento por Insuficiencia de Estimaciones por Pérdida o Deterioro u Obsolescencia	0.00	0.00
5550	Aumento por Insuficiencia de Provisiones	0.00	0.00
5551	Aumento por Insuficiencia de Provisiones	0.00	0.00

5590	Otros Gastos	0.00	0.00
5591	Gastos de Ejercicios Anteriores	0.00	0.00
5592	Pérdidas por Responsabilidades	0.00	0.00
5593	Bonificaciones y Descuentos Otorgados	0.00	0.00
5594	Diferencias por Tipo de Cambio Negativas en Efectivo y Equivalentes	0.00	0.00
5595	Diferencias de Cotizaciones Negativas en Valores Negociables	0.00	0.00
5596	Resultado por Posición Monetaria	0.00	0.00
5597	Pérdidas por Participación Patrimonial	0.00	0.00
5599	Otros Gastos Varios	0.00	0.00
5600	INVERSIÓN PÚBLICA	0.00	0.00
5610	Inversión Pública no Capitalizable	0.00	0.00
5611	Construcción en Bienes no Capitalizable	0.00	0.00
2110	Incremento en Cuentas por Pagar de Operación	24,406.82	3,771.55
2111	Provisiones capítulo 1000	10,961.09	2,403.55
2112	Provisiones capítulo 2000	7,507.71	0.00
2112	Provisiones capítulo 3000	5,938.02	1,368.00
2115	Provisiones capítulo 4000	0.00	0.00
2114	Provisiones capítulo 8000	0.00	0.00
	(-) Movimientos de partidas (o rubros) que afectan al efectivo	0.00	0.00
3100	Ingresos (Patrimonio Capital)	0.00	0.00
	Estatal	0.00	0.00
	Municipal	0.00	0.00
	Convenio Federal	0.00	0.00
	Aportaciones Federales	0.00	0.00
	(-) Movimientos de partidas (o rubros) que afectan al efectivo (gasto)	0.00	0.00
1270	Activos Diferidos	0.00	0.00
1273	Gastos pagados por anticipado LP	0.00	0.00
	(-) Movimientos de partidas (o rubros) que no afectan al efectivo (Ingreso)	0.00	0.00
4300	OTROS INGRESO Y BENEFICIOS	0.00	0.00
4399	Otros Ingresos y Beneficios Varios	0.00	0.00
1120	Incremento en Cuentas por Cobrar de Operación	0.00	0.00
1124	Ingresos por recuperar CRI 10	0.00	0.00
1124	Ingresos por recuperar CRI 20	0.00	0.00
1124	Ingresos por recuperar CRI 30	0.00	0.00
1124	Ingresos por recuperar CRI 40	0.00	0.00
1124	Ingresos por recuperar CRI 50	0.00	0.00
1124	Ingresos por recuperar CRI 60	0.00	0.00
1122	Cuentas por cobrar CRI 70	0.00	0.00
1122	Cuentas por cobrar CRI 80	0.00	0.00
1122	Cuentas por cobrar CRI 90	0.00	0.00
	= Flujos de Efectivo Netos de las Actividades de Operación	95,916.48	-125,303.63


 LIC. ALFREDO PRECIADO MEZA
 PRESIDENTE DEL CONSEJO


 LIC. ALEJANDRO MAGNO MORENO MARUN
 TESORERO DEL CONSEJO


 LIC. LUZ MARIA LUNA PEREZ
 DIRECTORA

NOTAS A LOS ESTADOS FINANCIEROS

Nota

Instructivo

EFE-01

CUENTA: Corresponde al número de la cuenta de acuerdo al Plan de Cuentas emitido por el CONAC.

NOMBRE DE LA CUENTA: Corresponde al nombre o descripción de la cuenta de acuerdo al Plan de Cuentas emitido por el CONAC.

SALDO FINAL: Importe final del periodo que corresponde a la información financiera presentada (trimestral: 1er, 2do, 3ro. o 4to.).

SALDO INICIAL: Saldo al 31 de diciembre del año anterior.

EFE-02

MONTO: Importe (saldo final) de las adquisiciones de bienes muebles e inmuebles efectuadas en el periodo al que corresponde a la información financiera presentada.

% SUB: Detallar el porcentaje de estas adquisiciones que fueron realizadas mediante subsidios de capital del sector central (subsidiados por la federación, estado o municipio).

PAGOS: Importe que durante el periodo se hicieron por la compra de los elementos citados.

EFE-03

Saldo Anterior: Importe del trimestre anterior.

Saldo final: Importe final del periodo que corresponde a la información financiera presentada (trimestral: 1er, 2do, 3ro. o 4to.).



LIC. ALFREDO PRECIADO MEZA
PRESIDENTE DEL CONSEJO



LIC. ALEJANDRO MAGNO MORENO MARUN
TESORERO DEL CONSEJO



LIC. LUZ MARÍA LUNA PEREZ
DIRECTORA

Unidad de Acceso a la Información Pública de San Francisco del Rincón, Gto.

Conciliación entre los Ingresos Presupuestarios y Contables

Correspondiente del 1 de Enero 30 de Septiembre de 2022

(Cifras en pesos)

1. Total de Ingresos Presupuestarios		628,797
2. Más Ingresos Contables No Presupuestarios		0
2.1 Ingresos Financieros		0
2.2 Incremento por Variación de inventarios		0
2.3 Disminución del Exceso de Estimaciones por Pérdida o Deterioro u Obsolescencia		0
2.4 Disminución del Exceso de Provisiones		0
2.5 Otros Ingresos y Beneficios Varios		0
2.6 Otros Ingresos Contables No Presupuestarios		0
3. Menos ingresos presupuestarios no contables		0
3.1 Aprovechamientos Patrimoniales		0
3.2 Ingresos Derivados de Financiamientos		0
3.3 Otros Ingresos Presupuestarios No Contables		0
4. Ingresos Contables (4 = 1 + 2 - 3)		628,797

Bajo protesta de decir verdad declaramos que los Estados Financieros y sus notas, son razonablemente correctos y son responsabilidad del emisor.



LIC. ALFREDO PRECIADO MEZA
PRESIDENTE DEL CONSEJO



LIC. ALEJANDRO MAGNO MORENO MARUN
TESORERO DEL CONSEJO



LIC. LUZ MARIA LUNA PEREZ
DIRECTORA

Unidad de Acceso a la Información Pública de San Francisco del Rincón, Gto.

Conciliación entre los Egresos Presupuestarios y los Gastos Contables

Correspondiente del 1 de Enero 30 de Septiembre de 2022

(Cifras en pesos)

1. Total de Egresos Presupuestarios		0
2. Menos Egresos Presupuestarios No Contables		628,797
2.1 Materias Primas y Materiales de Producción y Comercialización		0
2.2 Materiales y Suministros		0
2.3 Mobiliario y Equipo de Administración		4,452
2.4 Mobiliario y Equipo Educativo y Recreativo		0
2.5 Equipo e Instrumental Médico y de Laboratorio		0
2.6 Vehículos y Equipo de Transporte		0
2.7 Equipo de Defensa y Seguridad		0
2.8 Maquinaria, Otros Equipos y Herramientas		0
2.9 Activos Biológicos		0
2.10 Bienes Inmuebles		0
2.11 Activos Intangibles		0
2.12 Obra Pública en Bienes de Dominio Público		0
2.13 Obra Pública en Bienes Propios		0
2.14 Acciones y Participaciones de Capital		0
2.15 Compra de Títulos y Valores		0
2.16 Concesión de Préstamos		0
2.17 Inversiones en Fideicomisos, Mandatos y Otros Análogos		0
2.18 Provisiones para Contingencias y Otras Erogaciones Especiales		0
2.19 Amortización de la Deuda Pública		624,346
2.20 Adeudos de Ejercicios Fiscales Anteriores (ADEFAS)		0
2.21 Otros Egresos Presupuestarios No Contables		0
3. Más Gastos Contables No Presupuestarios		0
3.1 Estimaciones, Depreciaciones, Deterioros, Obsolescencia y Amortizaciones		0
3.2 Provisiones		0
3.3 Disminución de Inventarios		0
3.4 Aumento por insuficiencia de Estimaciones por Pérdida o Deterioro u Obsolescencia		0
3.5 Aumento por insuficiencia de Provisiones		0
3.6 Otros Gastos		0
3.7 Otros Gastos Contables No Presupuestarios		0
4. Total de Gasto Contable (4 = 1 - 2 + 3)		-628,797

Bajo protesta de decir verdad declaramos que los Estados Financieros y sus notas, son razonablemente correctos y son responsabilidad del emisor.



LIC. ALFREDO PRECIADO MEZA
PRESIDENTE DEL CONSEJO



LIC. ALEJANDRO MAGNO MORENO MARUN
TESORERO DEL CONSEJO



LIC. LUZ MARIA LUNA PEREZ
DIRECTORA

Notas

Cuenta	Concepto	Saldo Inicial	Campo del Periodo	Alumnos del Periodo	Saldo Final	Valores en Cuentas	Tasa	Vencimiento	Tipo de Contrato
7000	CUENTAS DE ORDEN CONTABLES								
7110	Valores en Cuenta	0.00	0.00	0.00	0.00	0.00	0.00		
7120	Cuentas de Valores	0.00	0.00	0.00	0.00	0.00	0.00		
7130	Instrumentos de Crédito Prestados a Formadores de Mercado	0.00	0.00	0.00	0.00	0.00	0.00		
7140	Préstamo de Instrumentos de Crédito a Formadores de Mercado y a Garantía	0.00	0.00	0.00	0.00	0.00	0.00		
7150	Instrumentos de Crédito Recibidos en Garantía de los Formadores de Mercado	0.00	0.00	0.00	0.00	0.00	0.00		
7160	Garantía de Créditos Recibidos de Formadores de Mercado	0.00	0.00	0.00	0.00	0.00	0.00		
7210	Autorización para la Emisión de Bonos, Títulos y Valores de la Deuda Pública Interna	0.00	0.00	0.00	0.00	0.00	0.00		
7220	Autorización para la Emisión de Bonos, Títulos y Valores de la Deuda Pública Externa	0.00	0.00	0.00	0.00	0.00	0.00		
7230	Emisiones Autorizadas de la Deuda Pública Interna y Externa	0.00	0.00	0.00	0.00	0.00	0.00		
7240	Suscripción de Contratos de Préstamos y Otras Operaciones de la Deuda Pública Interna	0.00	0.00	0.00	0.00	0.00	0.00		
7250	Suscripción de Contratos de Préstamos y Otras Operaciones de la Deuda Pública Externa	0.00	0.00	0.00	0.00	0.00	0.00		
7260	Contratos de Préstamos y Otras Operaciones de la Deuda Pública Interna y Externa	0.00	0.00	0.00	0.00	0.00	0.00		
7310	Avales Autorizados	0.00	0.00	0.00	0.00	0.00	0.00		
7320	Avales Autorizados	0.00	0.00	0.00	0.00	0.00	0.00		
7330	Financiamientos Recibidos por Deudas a Cobrar	0.00	0.00	0.00	0.00	0.00	0.00		
7340	Financiamientos Recibidos	0.00	0.00	0.00	0.00	0.00	0.00		
7350	Financiamientos Recibidos para Responder Obligaciones no Fiscales del Gobierno	0.00	0.00	0.00	0.00	0.00	0.00		
7360	Financiamientos Recibidos del Gobierno para Responder Obligaciones no Fiscales	0.00	0.00	0.00	0.00	0.00	0.00		
7410	Operaciones Judiciales en Proceso de Resolución	0.00	0.00	0.00	0.00	0.00	0.00		
7420	Resolución de Demandas en Proceso Judicial	0.00	0.00	0.00	0.00	0.00	0.00		
7510	Contratos para Inversión Mediante Proyectos para Prestación de Servicios (PPS) y Similares	0.00	0.00	0.00	0.00	0.00	0.00		
7520	Inversión Pública Contratada Mediante Proyectos para Prestación de Servicios (PPS) y Similares	0.00	0.00	0.00	0.00	0.00	0.00		
7610	Bonos Bajo Contrato en Concesión	0.00	0.00	0.00	0.00	0.00	0.00		
7620	Contrato de Concesión por Bienes	0.00	0.00	0.00	0.00	0.00	0.00		
7630	Bienes Bajo Contrato en Concesión	0.00	0.00	0.00	0.00	0.00	0.00		
7640	Contrato de Concesión por Bienes	0.00	0.00	0.00	0.00	0.00	0.00		
7911	Compra en Divisas	0.00	0.00	0.00	0.00	0.00	0.00		
7921	Divisas por Compra (Acreeedora)	0.00	0.00	0.00	0.00	0.00	0.00		
7931	Crédito Simple Disponible 2020	0.00	0.00	0.00	0.00	0.00	0.00		
7932	Disposición de Crédito Simple 2020	0.00	0.00	0.00	0.00	0.00	0.00		
8000	CUENTAS DE ORDEN PRESUPUESTARIAS								
8110	Ley de Ingresos Estimada	842,860.77	0.00	842,860.77	842,860.77	0.00	0.00		
8120	Ley de Ingresos por Ejecutar	625,797.29	0.00	-667,516.40	-29,719.12	0.00	0.00		
8130	Modificaciones a la Ley de Ingresos Estimada	21,551.64	0.00	21,551.64	-24,651.84	0.00	0.00		
8140	Ley de Ingresos Devengada	625,797.29	0.00	-498,797.29	-127,000.00	0.00	0.00		
8150	Ley de Ingresos Recaudada	0.00	0.00	-498,797.29	-498,797.29	0.00	0.00		
8210	Presupuesto de Egresos Acrobado	842,860.77	0.00	-1,685,621.54	-842,860.77	0.00	0.00		
8220	Presupuesto de Egresos por Ejecutar	2,440,866.01	0.00	-2,263,674.07	177,191.94	0.00	0.00		
8230	Modificaciones al Presupuesto de Egresos Acrobado	1,260,822.15	0.00	-269,873.79	-990,948.36	0.00	0.00		
8240	Presupuesto de Egresos Comprometido	1,387,522.40	0.00	-1,387,522.40	0.00	0.00	0.00		
8250	Presupuesto de Egresos Devengado	1,272,148.15	0.00	-1,267,738.33	4,409.82	0.00	0.00		
8260	Presupuesto de Egresos Ejecutado	1,240,678.75	0.00	-1,240,678.75	0.00	0.00	0.00		
8270	Presupuesto de Egresos Pagado	387,025.64	0.00	-384,166.03	2,859.61	0.00	0.00		

Baso protesta de decir verdad declaramos que los Estados Financieros y sus notas, son razonablemente correctos y son responsabilidad del emisor.


LIC. ALFREDO PRECIADO MEZA
PRESIDENTE DEL CONSEJO


LIC. ALEJANDRO MAGNO MORENO MARUN
TESORERO DEL CONSEJO


LIC. LUZ MARIA LUNA PEREZ
DIRECTORA

II. DE MEMORIA (DE ORDEN):

DE MEMORIA

Las cuentas de orden se utilizan para registrar movimientos de valores que no afecten o modifiquen el balance del ente contable, sin embargo, su incorporación en libros es necesaria con fines de recordatorio contable, de control y en general sobre los aspectos administrativos, o bien para consignar sus derechos o responsabilidades contingentes que puedan o no presentarse en el futuro.

Las cuentas que se manejan para efectos de este documento son las siguientes:

CUENTAS DE ORDEN CONTABLES

- Valores: Los valores en custodia de instrumentos prestados a formadores de mercado e instrumentos de crédito recibidos en garantía de los formadores de mercado u otros.
- Emisión de obligaciones: Por tipo de emisión de instrumento: monto, tasa y vencimiento.
- Avales y garantías: No obstante, las cuentas de Avales y Garantías y la de Juicios que se encuentran clasificadas como cuentas de orden se pueden reconocer como pasivos contingentes dada la naturaleza de las operaciones que realizan los entes públicos.
- Juicios: Como ejemplos de juicios se tienen de forma enunciativa y no limitativa: civiles, penales, fiscales, agrarios, administrativos, ambientales, laborales, mercantiles y procedimientos arbitrales.
- Contratos para Inversión Mediante Proyectos para Prestación de Servicios (PPS) y similares: Los contratos firmados de construcciones por tipo de contrato.
- Bienes concesionados o en comodato

CUENTAS DE ORDEN PRESUPUESTARIAS

- Cuentas de Ingresos
- Cuentas de egresos

Se informará, de manera agrupada, en las notas a los Estados Financieros las cuentas de orden contables y cuentas de orden presupuestario, considerando al menos lo siguiente:

1. Los valores en custodia de instrumentos prestados a formadores de mercado e instrumentos de crédito recibidos en garantía de los formadores de mercado u otros.
2. Por tipo de emisión de instrumento: monto, tasa y vencimiento.
3. Los contratos firmados de construcciones por tipo de contrato.
4. El avance que se registra en las cuentas de orden presupuestarias, previo al cierre presupuestario de cada periodo que se reporte.

Nota: Las cuentas de orden contables señaladas, son las mínimas necesarias, se podrán aperturar otras, de acuerdo con las necesidades de los entes públicos.



LIC. ALFREDO PRECIADO MEZA
PRESIDENTE DEL CONSEJO



LIC. ALEJANDRO MAGNO MORENO MARUN
TESORERO DEL CONSEJO



LIC. LUZ MARIA LUNA PEREZ
DIRECTORA

NOTAS DE GESTIÓN ADMINISTRATIVA

Los Estados Financieros de los entes públicos, proveen de información financiera a los principales usuarios de la misma, al Congreso y a los ciudadanos.

El objetivo del presente documento es la revelación del contexto y de los aspectos económicos financieros más relevantes que influyeron en las decisiones del período, y que deberán ser considerados en la elaboración de los estados financieros para la mayor comprensión de los mismos y sus particularidades.

De esta manera, se informa y explica la respuesta del gobierno a las condiciones relacionadas con la información financiera de cada período de gestión; además, de exponer aquellas políticas que podrían afectar la toma de decisiones en períodos posteriores.

- ❖ Las notas de gestión administrativa deben contener los siguientes puntos:

Contenido

1. Introducción:	2
2. Describir el panorama Económico y Financiero:	2
3. Autorización e Historia:	2
4. Organización y Objeto Social:	2
5. Bases de Preparación de los Estados Financieros:	3
6. Políticas de Contabilidad Significativas:	4
7. Posición en Moneda Extranjera y Protección por Riesgo Cambiario:	5
8. Reporte Analítico del Activo:	5
9. Fideicomisos, Mandatos y Análogos:	6
10. Reporte de la Recaudación:	7
11. Información sobre la Deuda y el Reporte Analítico de la Deuda:	7
12. Calificaciones otorgadas:	7
13. Proceso de Mejora:	8
14. Información por Segmentos:	8
15. Eventos Posteriores al Cierre:	8
16. Partes Relacionadas:	8
17. Responsabilidad Sobre la Presentación Razonable de la Información Contable:	8

1. Introducción:

Breve descripción de las actividades principales de la entidad.

SU OBJETIVO ES ATENDER LAS SOLICITUDES LAS SOLICITUDES DE INFORMACION DE LOS CIUDADANOS DE LA ACTIVIDADES DEL GOBIERNO MUNICIPAL ASI COMO LA PROTECCION DE DATOS PERSONALES

2. Describir el panorama Económico y Financiero:

Se informará sobre las principales condiciones económico-financieras bajo las cuales el ente público estuvo operando; y las cuales influyeron en la toma de decisiones de la administración; tanto a nivel local como federal.

LOS INGRESOS QUE PERCIBE PARA SU FUNCIONAMIENTO PROVIENEN DE UN SUBSIDIO AUTORIZADO POR EL AYUNTAMIENTO MUNICIPAL QUE SE RECIBE EN FORMA QUINCENAL, ADEMAS DE INGRESOS POR SERVICIOS QUE PRESTA A LA COMUNIDAD EL ENTE

3. Autorización e Historia:

Se informará sobre:

a) Fecha de creación del ente.
22 DE ENERO DE 2004

b) Principales cambios en su estructura (interna históricamente).
ES ADMINISTRADA POR UN CONSEJO CIUDADANO, Y UN DIRECTOR DEL ENTE


4. Organización y Objeto Social:

Se informará sobre:

a) Objeto social.
SU OBJETIVO ES ATENDER LAS SOLICITUDES LAS SOLICITUDES DE INFORMACION DE LOS CIUDADANOS DE LA ACTIVIDADES DEL GOBIERNO MUNICIPAL ASI COMO LA PROTECCION DE DATOS PERSONALES

c) Ejercicio fiscal (mencionar, por ejemplo: enero a diciembre de 2019).
ENERO A SEPTIEMBRE 2022

d) Régimen jurídico (Forma como está dada de alta la entidad ante la S.H.C.P., ejemplos: S.C., S.A., Personas morales sin fines de lucro, etc.).
PERSONA MORAL SIN FINES DE LUCRO



e) Consideraciones fiscales del ente: Revelar el tipo de contribuciones que esté obligado a pagar o retener.
NO CONTRIBUYENTE DEL IMPUESTO SOBRE LA RENTA
PERO SI RETIENE Y ENTERA ISR A LOS TRABAJADORES
IMPUESTO SOBRE NOMINA, IMPUESTO ESTATAL DEL GOBIERNO DEL ESTADO DE
GUANAJUATO

f) Estructura organizacional básica.

*Anexar organigrama de la entidad.



g) Fideicomisos, mandatos y análogos de los cuales es fideicomitente o fideicomisario.
NINGUNO

5. Bases de Preparación de los Estados Financieros:

Se informará sobre:

a) Si se ha observado la normatividad emitida por el CONAC y las disposiciones legales aplicables.
LEY DE CONTABILIDAD GUBERNAMENTAL VIGENTE

b) La normatividad aplicada para el reconocimiento, valuación y revelación de los diferentes rubros de la información financiera, así como las bases de medición utilizadas para la elaboración de los estados financieros; por ejemplo: costo histórico, valor de realización, valor razonable, valor de recuperación o cualquier otro método empleado y los criterios de aplicación de los mismos.
LOS ESTABLECIDOS POR LA CONAC

c) Postulados básicos.
LOS ESTABLECIDOS POR LA CONAC

d) Normatividad supletoria. En caso de emplear varios grupos de normatividades (normatividades supletorias), deberá realizar la justificación razonable correspondiente, su alineación con los PBCG y a las características cualitativas asociadas descritas en el MCCG (documentos publicados en el Diario Oficial de la Federación, agosto 2009).

NIFS NACIONALES E INTERNACIONALES

e) Para las entidades que por primera vez estén implementando la base devengado de acuerdo a la Ley de Contabilidad, deberán:

*Revelar las nuevas políticas de reconocimiento:

NO EXISTEN NUEVAS POLITICAS, A LAS ESTABLECIDAS PREVIAMENTE.

*Plan de implementación:

DE ACUERDO A ARMONIZACION CONTABLE DEL ESTADO DE GUANAJUATO DE ACUERDO A LOS LINEAMIENTOS DE LA CONAC

*Revelar los cambios en las políticas, la clasificación y medición de las mismas, así como su impacto en la información financiera:

DE ACUERDO A LOS LINEAMIENTOS DE LA CONAC

6. Políticas de Contabilidad Significativas:

Se informará sobre:

a) Actualización: se informará del método utilizado para la actualización del valor de los activos, pasivos y Hacienda Pública/Patrimonio y las razones de dicha elección. Así como informar de la desconexión o reconexión inflacionaria:

LA QUE NOS DETERMINE LA ARMONIZACIÓN CONTABLE

b) Informar sobre la realización de operaciones en el extranjero y de sus efectos en la información financiera gubernamental:

LA UNIDAD DE TRANSPARENCIA NO REALIZA ACTIVIDADES EN EL EXTRANJERO.

c) Método de valuación de la inversión en acciones de Compañías subsidiarias no consolidadas y asociadas:

LA UNIDAD DE TRANSPARENCIA NO REALIZA ACTIVIDADES EN COMPAÑÍAS SUBSIDIARIAS NO CONSOLIDADAS Y ASOCIADAS

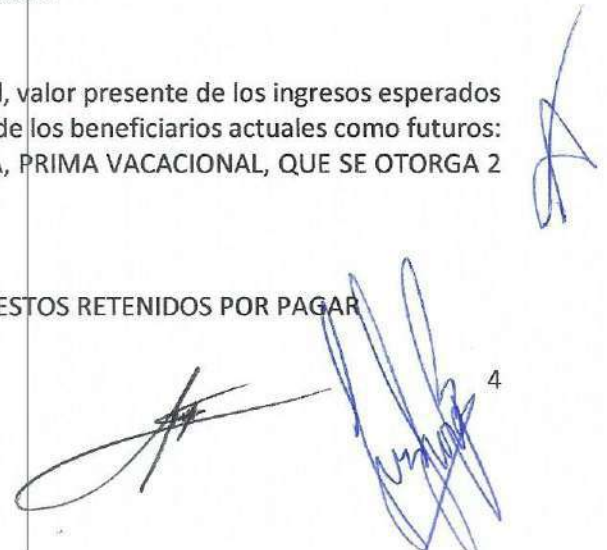
d) Sistema y método de valuación de inventarios y costo de lo vendido:

NO SE CUENTA CON INVENTARIOS PRODUCIDOS POR LA UNIDAD.

e) Beneficios a empleados: revelar el cálculo de la reserva actuarial, valor presente de los ingresos esperados comparado con el valor presente de la estimación de gastos tanto de los beneficiarios actuales como futuros: PRESTACIONES LABORALES COMO SALARIO, AYUDA DE DESPENSA, PRIMA VACACIONAL, QUE SE OTORGA 2 VECES AL AÑO Y AGUINALDO.

f) Provisiones: objetivo de su creación, monto y plazo:

GASTOS POR SERVICIOS PERSONALES, SERVICIOS BASICOS E IMPUESTOS RETENIDOS POR PAGAR



UNIDAD DE ACCESO A LA INFORMACIÓN PÚBLICA DE SAN FRANCISCO DEL RINCÓN, GTO
CORRESPONDIENTES AL 30 DE SEPTIEMBRE DEL 2022

g) Reservas: objetivo de su creación, monto y plazo:

UNICAMENTE RESERVA DE SALARIOS POR LAS PLAZAS AUTORIZADAS Y DE HONORARIOS POR CONTRATOS CELEBRADOS.

h) Cambios en políticas contables y corrección de errores junto con la revelación de los efectos que se tendrá en la información financiera del ente público, ya sea retrospectivos o prospectivos:

NO SE REALIZARON CAMBIOS

i) Reclasificaciones: Se deben revelar todos aquellos movimientos entre cuentas por efectos de cambios en los tipos de operaciones:

NO SE REALIZARON RECLASIFICACIONES

j) Depuración y cancelación de saldos:

NO SE REALIZARON DEPURACIÓN DE SALDOS

7. Posición en Moneda Extranjera y Protección por Riesgo Cambiario:

Se informará sobre:

a) Activos en moneda extranjera:

NO SE CUENTA CON ESTE TIPO DE ACTIVOS, YA QUE NO SE REALIZAN ACTIVIDADES EN MONEDA EXTRANJERA

b) Pasivos en moneda extranjera:

NO SE CUENTA CON ESTE TIPO DE PASIVOS, YA QUE NO SE REALIZAN ACTIVIDADES EN MONEDA EXTRANJERA

c) Posición en moneda extranjera:

NO SE REALIZAN ACTIVIDADES EN MONEDA EXTRANJERA

d) Tipo de cambio:

NO SE REALIZAN ACTIVIDADES EN MONEDA EXTRANJERA

e) Equivalente en moneda nacional:

NO SE REALIZAN ACTIVIDADES EN MONEDA EXTRANJERA

Lo anterior por cada tipo de moneda extranjera que se encuentre en los rubros de activo y pasivo.

Adicionalmente se informará sobre los métodos de protección de riesgo por variaciones en el tipo de cambio.

8. Reporte Analítico del Activo:

Debe mostrar la siguiente información:

a) Vida útil o porcentajes de depreciación, deterioro o amortización utilizados en los diferentes tipos de activos:

LA QUE DETERMINE ARMONIZACIÓN CONTABLE

UNIDAD DE ACCESO A LA INFORMACIÓN PÚBLICA DE SAN FRANCISCO DEL RINCÓN, GTO
CORRESPONDIENTES AL 30 DE SEPTIEMBRE DEL 2022

b) Cambios en el porcentaje de depreciación o valor residual de los activos:
NO SE REALIZARON CAMBIOS, EN EL PORCENTAJE DEL VALOR DE ACTIVOS.

c) Importe de los gastos capitalizados en el ejercicio, tanto financieros como de investigación y desarrollo:
NO SE REALIZARON ESTE TIPO DE GASTOS.

d) Riesgos por tipo de cambio o tipo de interés de las inversiones financieras:
NO SE CUENTA CON INVERSIONES FINANCIERAS.

e) Valor activado en el ejercicio de los bienes construidos por la entidad:
NO SE CONSTRUYERON BIENES.

f) Otras circunstancias de carácter significativo que afecten el activo, tales como bienes en garantía, señalados en embargos, litigios, títulos de inversiones entregados en garantías, baja significativa del valor de inversiones financieras, etc.:
NO SE CUENTA CON INVERSIONES FINANCIERAS.

g) Desmantelamiento de Activos, procedimientos, implicaciones, efectos contables:
NO SE REALIZARON DESMANTELAMIENTO DE ACTIVOS.

h) Administración de activos; planeación con el objetivo de que el ente los utilice de manera más efectiva:
PARA USO DE LOS USUARIOS

Adicionalmente, se deben incluir las explicaciones de las principales variaciones en el activo, en cuadros comparativos como sigue:

a) Inversiones en valores:
NO SE CUENTA CON ESTE TIPO DE INVERSIONES.

b) Patrimonio de Organismos descentralizados de Control Presupuestario Indirecto:
NO SE CUENTA CON PATRIMONIO DE OTROS ORGANISMOS DESCENTRALIZADOS.

c) Inversiones en empresas de participación mayoritaria:
NO SE CUENTA CON ESTE TIPO DE INVERSIONES.

d) Inversiones en empresas de participación minoritaria:
NO SE CUENTA CON ESTE TIPO DE INVERSIONES.

e) Patrimonio de organismos descentralizados de control presupuestario directo, según corresponda:
NO SE CUENTA CON PATRIMONIO DE OTROS ORGANISMOS DESCENTRALIZADOS.

9. Fideicomisos, Mandatos y Análogos:

Se deberá informar:

UNIDAD DE ACCESO A LA INFORMACIÓN PÚBLICA DE SAN FRANCISCO DEL RINCÓN, GTO
CORRESPONDIENTES AL 30 DE SEPTIEMBRE DEL 2022

a) Por ramo administrativo que los reporta:
NO SE CUENTA CON FIDEICOMISOS, MANDATOS Y ANÁLOGOS.

b) Enlistar los de mayor monto de disponibilidad, relacionando aquéllos que conforman el 80% de las disponibilidades:
NO SE CUENTA CON FIDEICOMISOS, MANDATOS Y ANÁLOGOS.

10. Reporte de la Recaudación:

a) Análisis del comportamiento de la recaudación correspondiente al ente público o cualquier tipo de ingreso, de forma separada los ingresos locales de los federales:
Únicamente se cuenta con Ingresos por venta de bienes y servicios, que corresponden a copias, y por Transferencia Municipal, detallados en el Estado Analítico de Ingresos, por lo que el importe del subsidio quincenal corresponde a la cantidad de \$34,685.87, además de productos financieros que se reciben por la institución financiera.

CRI - COG	Estim/Apro	Modificado	Devengado	Rec/Pag	Dev+RecPag	Compromiso	Por Ejecut
* 50 Productos	9,000.00	9,000.00	0.00	4,451.63	4,451.63	0.00	4,548.37
* 70 Ingresos por vent	1,500.00	1,500.00	0.00	0.00	0.00	0.00	1,500.00
* 90 Transferencias, A	832,460.77	832,460.77	0.00	624,345.66	624,345.66	0.00	208,115.11
* 00 Ingresos deriv de	0.00	24,551.64	0.00	0.00	0.00	0.00	24,551.64
** Rubros de Ingreso	842,960.77	867,512.41	0.00	628,797.29	628,797.29	0.00	238,715.12
* 1000 Servicios Perso	746,560.77	771,112.41	1,954.93	495,521.10	497,476.03	117,302.24	156,334.14
* 2000 Materiales y Su	42,000.00	45,123.00	0.00	33,614.03	33,614.03	0.00	11,508.97
* 3000 Servicios Gener	54,400.00	51,277.00	1,521.00	24,676.57	26,197.57	0.00	25,079.43
** Capítulos de Gasto	842,960.77	867,512.41	3,475.93	553,811.70	557,287.63	117,302.24	192,922.54
*** Remanente	0.00	0.00	-3,475.93	74,985.59	71,509.66	-117,302.24	45,782.58

b) Proyección de la recaudación e ingresos en el mediano plazo:
SEGÚN EL PRONOSTICO DE INGRESOS Y LO ESTABLECIDO EN EL ESTADO ANALITICO DE INGRESOS.

11. Información sobre la Deuda y el Reporte Analítico de la Deuda:

a) Utilizar al menos los siguientes indicadores: deuda respecto al PIB y deuda respecto a la recaudación tomando, como mínimo, un período igual o menor a 5 años.
No se cuenta con deuda pública.

b) Información de manera agrupada por tipo de valor gubernamental o instrumento financiero en la que se consideren intereses, comisiones, tasa, perfil de vencimiento y otros gastos de la deuda.
No se cuenta con deuda pública.

12. Calificaciones otorgadas:

Informar, tanto del ente público como cualquier transacción realizada, que haya sido sujeta a una calificación crediticia:
NO SE CUENTAN CON CALIFICACIONES OTORGADAS

13. Proceso de Mejora:

Se informará de:

a) Principales Políticas de control interno:
ACTAS DE SESIÓN DE CONSEJO

b) Medidas de desempeño financiero, metas y alcance:
Las propuestas en el Programa de Gobierno.

14. Información por Segmentos:

Cuando se considere necesario se podrá revelar la información financiera de manera segmentada debido a la diversidad de las actividades y operaciones que realizan los entes públicos, ya que la misma proporciona información acerca de las diferentes actividades operativas en las cuales participa, de los productos o servicios que maneja, de las diferentes áreas geográficas, de los grupos homogéneos con el objetivo de entender el desempeño del ente, evaluar mejor los riesgos y beneficios del mismo; y entenderlo como un todo y sus partes integrantes.

Consecuentemente, esta información contribuye al análisis más preciso de la situación financiera, grados y fuentes de riesgo y crecimiento potencial de negocio.

La información se revela en los estados financieros.

15. Eventos Posteriores al Cierre:

El ente público informará el efecto en sus estados financieros de aquellos hechos ocurridos en el período posterior al que informa, que proporcionan mayor evidencia sobre eventos que le afectan económicamente y que no se conocían a la fecha de cierre.

* No se cuentan con eventos posteriores al cierre

16. Partes Relacionadas:

Se debe establecer por escrito que no existen partes relacionadas que pudieran ejercer influencia significativa sobre la toma de decisiones financieras y operativas:

No se cuenta con partes relacionadas.

17. Responsabilidad Sobre la Presentación Razonable de la Información Contable:

La Información Contable está firmada en cada página de la misma y se incluye al final la siguiente leyenda: "Bajo protesta de decir verdad declaramos que los Estados Financieros y sus notas, son razonablemente correctos y son responsabilidad del emisor". Lo anterior, no es aplicable para la información contable consolidada.

UNIDAD DE ACCESO A LA INFORMACIÓN PÚBLICA DE SAN FRANCISCO DEL RINCÓN, GTO
CORRESPONDIENTES AL 30 DE SEPTIEMBRE DEL 2022

Nota 1: En cada una de las 16 notas de gestión administrativa el ente público deberá poner la nota correspondiente o en su caso la leyenda "Esta nota no le aplica al ente público" y una breve explicación del motivo por el cual no le es aplicable.

* Bajo protesta de decir verdad declaramos que los Estados Financieros y sus notas, son razonablemente correctos y son responsabilidad del emisor



LIC. ALFREDO PRECIADO MEZA
PRESIDENTE DEL CONSEJO



LIC. ALEJANDRO MAGNO MORENO MARUN
TESORERO DEL CONSEJO



LIC. LUZ MARIA LUNA PEREZ
DIRECTORA

Unidad de Acceso a la Información Pública de San Francisco del Rincón, Gto.
Estado Analítico de Ingresos
Del 1 de Enero al 30 de Septiembre de 2022

Rubro de Ingresos	Ingresos					Diferencia (6 = 5 - 1)
	Estimado (1)	Ampliaciones y Reducciones (2)	Modificado (3 = 1 + 2)	Devengado (4)	Recaudado (5)	
Impuestos	0.00	0.00	0.00	0.00	0.00	0.00
Cuotas y Aportaciones de Seguridad Social	0.00	0.00	0.00	0.00	0.00	0.00
Contribuciones de Mejoras	0.00	0.00	0.00	0.00	0.00	0.00
Derechos	0.00	0.00	0.00	0.00	0.00	0.00
Productos	9,000.00	0.00	9,000.00	4,451.63	4,451.63	-4,548.37
Aprovechamientos	0.00	0.00	0.00	0.00	0.00	0.00
Ingresos por Venta de Bienes, Prestación de Servicios y Otros Ingresos	1,500.00	0.00	1,500.00	0.00	0.00	-1,500.00
Participaciones, Aportaciones, Convenios, Incentivos de Derivados de la Colaboración Fiscal y Fondos Distintos de Aportaciones	0.00	0.00	0.00	0.00	0.00	0.00
Transferencias, Asignaciones, Subsidios y Subvenciones, y Pensiones y Jubilaciones	832,460.77	0.00	832,460.77	624,345.66	624,345.66	-208,115.11
Ingresos Derivados de Financiamientos	0.00	24,551.64	24,551.64	0.00	0.00	0.00
Total	842,960.77	24,551.64	867,512.41	628,797.29	628,797.29	-214,163.48
Ingresos Excedentes						
Estado Analítico de Ingresos Por Fuente de Financiamiento	Ingresos					Diferencia (8 = 6 - 1)
	Estimado (1)	Ampliaciones y Reducciones (2)	Modificado (3 = 1 + 2)	Devengado (4)	Recaudado (5)	
Ingresos del Poder Ejecutivo Federal o Estatal y de los Municipios	0.00	0.00	0.00	0.00	0.00	0.00
Impuestos	0.00	0.00	0.00	0.00	0.00	0.00
Cuotas y Aportaciones de Seguridad Social	0.00	0.00	0.00	0.00	0.00	0.00
Contribuciones de Mejoras	0.00	0.00	0.00	0.00	0.00	0.00
Derechos	0.00	0.00	0.00	0.00	0.00	0.00
Productos ¹	0.00	0.00	0.00	0.00	0.00	0.00
Aprovechamientos ²	0.00	0.00	0.00	0.00	0.00	0.00
Participaciones, Aportaciones, Convenios, Incentivos Derivados de la Colaboración Fiscal y Fondos Distintos de Aportaciones	0.00	0.00	0.00	0.00	0.00	0.00
Transferencias, Asignaciones, Subsidios y Subvenciones, y Pensiones y Jubilaciones	0.00	0.00	0.00	0.00	0.00	0.00
Ingresos de los Entes Públicos de los Poderes Legislativo y Judicial, de los Organismos Autónomos y del Sector Paraestatal o Paramunicipal, así como de las Empresas Productivas del Estado	842,960.77	0.00	842,960.77	628,797.29	628,797.29	-214,163.48
Cuotas y Aportaciones de Seguridad Social	0.00	0.00	0.00	0.00	0.00	0.00
Productos ¹	9,000.00	0.00	9,000.00	4,451.63	4,451.63	-4,548.37
Ingresos por Venta de Bienes, Prestación de Servicios y Otros Ingresos ²	1,500.00	0.00	1,500.00	0.00	0.00	-1,500.00
Transferencias, Asignaciones, Subsidios y Subvenciones, y Pensiones y Jubilaciones	832,460.77	0.00	832,460.77	624,345.66	624,345.66	-208,115.11
Ingresos Derivados de Financiamiento	0.00	24,551.64	24,551.64	0.00	0.00	0.00
Ingresos Derivados de Financiamientos	0.00	24,551.64	24,551.64	0.00	0.00	0.00
Total	842,960.77	24,551.64	867,512.41	628,797.29	628,797.29	-214,163.48
Ingresos Excedentes						

"Bajo protesta de decir verdad declaramos que los Estados Financieros y sus notas, son razonablemente correctos y son responsabilidad del emisor".

¹ Incluye intereses que generan las cuentas bancarias de los entes públicos en productos.

² Incluye donativos en efectivo del Poder Ejecutivo, entre otros aprovechamientos.

³ Se refiere a los ingresos propios obtenidos por los Poderes Legislativo y Judicial, los Organismos Autónomos y las entidades de la administración pública paraestatal y paramunicipal, por sus actividades diversas no inherentes a su operación que generan recursos y que no sean ingresos por venta de bienes o prestación de servicios, tales como donativos en efectivo, entre otros.



LIC. ALFREDO PRECIADO MEZA
PRESIDENTE DEL CONSEJO



LIC. LUZ MARIA LUNA PEREZ
DIRECTORA



LIC. ALEJANDRO MAGNO MORENO MARIN
TESORERO DEL CONSEJO

Unidad de Acceso a la Información Pública de San Francisco del Rincón, Gto.
 Estado Analítico del Ejercicio del Presupuesto de Egresos
 Clasificación por Objeto del Gasto (Capítulo y Concepto)
 Del 1 de Enero al 30 de Septiembre de 2022

Concepto	Egresos					Subejercicio
	Aprobado	Ampliaciones/ (Reducciones)	Modificado	Devengado	Pagado	
	1	2	3 = (1 + 2)	4	5	6 = (3 - 4)
Servicios Personales						
Remuneraciones al Personal de Carácter Permanente	746,960.77	24,551.64	771,512.41	497,476.03	486,514.94	273,636.38
Remuneraciones al Personal de Carácter Transitorio	433,092.34	778.50	433,870.84	293,367.78	293,367.78	140,503.06
Remuneraciones Adicionales y Especiales	80,000.00	67,326.02	147,326.02	96,775.02	96,775.02	50,550.00
Seguridad Social	83,300.14	15,621.98	98,922.12	45,372.88	45,372.88	53,609.14
Otras Prestaciones Sociales y Económicas	57,825.46	-18,546.40	39,279.06	23,447.98	12,486.89	15,831.09
Provisiones	47,982.66	3,672.71	51,655.37	38,512.27	38,512.27	13,143.10
Pago de Estímulos a Servidores Públicos	44,300.17	-44,300.17	0.00	0.00	0.00	0.00
Materiales Y Suministros	0.00	0.00	0.00	0.00	0.00	0.00
Materiales de Administración, Emisión de Documentos y Artículos Oficiales	42,000.00	3,123.00	45,123.00	33,614.03	26,106.32	11,508.97
Alimentos y Utensilios	21,000.00	7,079.72	28,079.72	23,530.80	16,023.09	4,548.92
Materiales Primas y Materiales de Producción y Comercialización	2,000.00	0.00	2,000.00	557.03	557.03	1,442.97
Materiales y Artículos de Construcción y de Reparación	0.00	0.00	0.00	0.00	0.00	0.00
Productos Químicos, Farmacéuticos y de Laboratorio	3,500.00	582.80	4,082.80	3,123.00	3,123.00	959.60
Combustibles, Lubrificantes y Aditivos	3,500.00	-1,539.32	1,960.68	0.00	0.00	1,960.68
Vestuario, Blancos, Prendas de Protección y Artículos Deportivos	7,000.00	-4,403.20	2,596.80	0.00	0.00	2,596.80
Materiales y Suministros Para Seguridad	0.00	0.00	0.00	0.00	0.00	0.00
Herramientas, Refacciones y Accesorios Menores	0.00	0.00	0.00	0.00	0.00	0.00
Servicios Generales	5,000.00	1,403.20	6,403.20	6,403.20	6,403.20	0.00
Servicios Básicos	54,400.00	-3,123.00	51,277.00	26,197.57	20,250.55	25,079.43
Servicios de Arrendamiento	32,400.00	-3,123.00	29,277.00	11,772.03	9,068.01	17,504.97
Servicios Profesionales, Científicos, Técnicos y Otros Servicios	0.00	0.00	0.00	0.00	0.00	0.00
Servicios Financieros, Bancarios y Comerciales	0.00	0.00	0.00	0.00	0.00	0.00
Servicios de Instalación, Reparación, Mantenimiento y Conservación	1,000.00	0.00	1,000.00	411.54	411.54	588.46
Servicios de Comunicación Social y Publicidad	5,000.00	-4,000.00	1,000.00	0.00	0.00	1,000.00
Servicios de Traslado y Viáticos	0.00	0.00	0.00	0.00	0.00	0.00
Servicios Oficiales	500.00	0.00	500.00	0.00	0.00	500.00
Otros Servicios Generales	3,500.00	4,000.00	7,500.00	3,408.00	3,408.00	4,092.00
Transferencias, Asignaciones, Subsidios Y Otras Ayudas	12,000.00	0.00	12,000.00	10,608.00	7,372.00	1,394.00
Transferencias Internas y Asignaciones al Sector Público	0.00	0.00	0.00	0.00	0.00	0.00
Transferencias al Resto del Sector Público	0.00	0.00	0.00	0.00	0.00	0.00
Subsidios y Subvenciones	0.00	0.00	0.00	0.00	0.00	0.00
Ayudas Sociales	0.00	0.00	0.00	0.00	0.00	0.00
Pensiones y Jubilaciones	0.00	0.00	0.00	0.00	0.00	0.00
Transferencias a Fideicomisos, Mandatos y Otros Análogos	0.00	0.00	0.00	0.00	0.00	0.00
Transferencias a la Seguridad Social	0.00	0.00	0.00	0.00	0.00	0.00
Donativos	0.00	0.00	0.00	0.00	0.00	0.00
Transferencias al Exterior	0.00	0.00	0.00	0.00	0.00	0.00
Bienes Muebles, Inmuebles E Intangibles	0.00	0.00	0.00	0.00	0.00	0.00
Mobiliario y Equipo de Administración	0.00	0.00	0.00	0.00	0.00	0.00
Mobiliario y Equipo Educativo y Recreativo	0.00	0.00	0.00	0.00	0.00	0.00
Equipo e Instrumental Médico y de Laboratorio	0.00	0.00	0.00	0.00	0.00	0.00
Vehículos y Equipo de Transporte	0.00	0.00	0.00	0.00	0.00	0.00
Equipo de Defensa y Seguridad	0.00	0.00	0.00	0.00	0.00	0.00
Maquinaria, Otros Equipos y Herramientas	0.00	0.00	0.00	0.00	0.00	0.00
Activos Biológicos	0.00	0.00	0.00	0.00	0.00	0.00
Bienes Inmuebles	0.00	0.00	0.00	0.00	0.00	0.00
Activos Intangibles	0.00	0.00	0.00	0.00	0.00	0.00
Inversión Pública	0.00	0.00	0.00	0.00	0.00	0.00
Obra Pública en Bienes de Dominio Público	0.00	0.00	0.00	0.00	0.00	0.00
Obra Pública en Bienes Propios	0.00	0.00	0.00	0.00	0.00	0.00
Proyectos Productivos y Acciones de Fomento	0.00	0.00	0.00	0.00	0.00	0.00
Inversiones Financieras Y Otras Provisiones	0.00	0.00	0.00	0.00	0.00	0.00
Inversiones Para el Fomento de Actividades Productivas	0.00	0.00	0.00	0.00	0.00	0.00
Acciones y Participaciones de Capital	0.00	0.00	0.00	0.00	0.00	0.00
Compra de Títulos y Valores	0.00	0.00	0.00	0.00	0.00	0.00
Concesión de Préstamos	0.00	0.00	0.00	0.00	0.00	0.00
Inversiones en Fideicomisos, Mandatos y Otros Análogos	0.00	0.00	0.00	0.00	0.00	0.00
Otras Inversiones Financieras	0.00	0.00	0.00	0.00	0.00	0.00
Provisiones para Contingencias y Otras Erogaciones Especiales	0.00	0.00	0.00	0.00	0.00	0.00
Participaciones Y Aportaciones	0.00	0.00	0.00	0.00	0.00	0.00
Participaciones	0.00	0.00	0.00	0.00	0.00	0.00
Aportaciones	0.00	0.00	0.00	0.00	0.00	0.00
Convenios	0.00	0.00	0.00	0.00	0.00	0.00
Deuda Pública	0.00	0.00	0.00	0.00	0.00	0.00
Amortización de la Deuda Pública	0.00	0.00	0.00	0.00	0.00	0.00
Intereses de la Deuda Pública	0.00	0.00	0.00	0.00	0.00	0.00
Comisiones de la Deuda Pública	0.00	0.00	0.00	0.00	0.00	0.00
Gastos de la Deuda Pública	0.00	0.00	0.00	0.00	0.00	0.00
Costo por Coberturas	0.00	0.00	0.00	0.00	0.00	0.00
Apoyos Financieros	0.00	0.00	0.00	0.00	0.00	0.00
Aduanos de Ejercicios Fiscales Anteriores (Adefas)	0.00	0.00	0.00	0.00	0.00	0.00
Total del Gasto	842,960.77	24,551.64	867,512.41	557,287.63	532,880.81	310,224.78

*Bajo protesta de decir verdad declaramos que los Estados Financieros y sus notas, son razonablemente correctos y son responsabilidad del emisor

LIC. ALFREDO PRECIADO MEZA
PRESIDENTE DEL CONSEJO

LIC. ALEJANDRO MAGNO MORENO MARUN
TESORERO DEL CONSEJO

LIC. LUZ MARIA LUNA PEREZ
DIRECTORA

Unidad de Acceso a la Información Pública de San Francisco del Rincón, Gto. Estado Analítico del Ejercicio del Presupuesto de Egresos Clasificación Económica (por Tipo de Gasto) Del 1 de Enero al 30 de Septiembre de 2022						
Concepto	Egresos					
	Aprobado 1	Ampliaciones/ (Reducciones) 2	Modificado 3 = (1 + 2)	Devengado 4	Pagado 5	Subejercicio 6 = (3 - 4)
Gasto Corriente	842,960.77	24,551.64	867,512.41	557,287.63	532,880.81	310,224.78
Gasto de Capital	0.00	0.00	0.00	0.00	0.00	0.00
Amortización de la Deuda y Disminución de Pasivos	0.00	0.00	0.00	0.00	0.00	0.00
Pensiones y Jubilaciones	0.00	0.00	0.00	0.00	0.00	0.00
Participaciones	0.00	0.00	0.00	0.00	0.00	0.00
Total del Gasto	842,960.77	24,551.64	867,512.41	557,287.63	532,880.81	310,224.78

"Bajo protesta de decir verdad declaramos que los Estados Financieros y sus notas, son razonablemente correctos y son responsabilidad del emisor"



LIC. ALFREDO PRECIADO MEZA
PRESIDENTE DEL CONSEJO



LIC. ALEJANDRO MAGNO MORENO MARUN
TESORERO DEL CONSEJO



LIC. LUZ MARIA LUNA PEREZ
DIRECTORA

Unidad de Acceso a la Información Pública de San Francisco del Rincón, Oto.
Estado Analítico del Ejercicio del Presupuesto de Egresos
Clasificación Administrativa
Del 1 de Enero al 30 de Septiembre de 2022

Concepto	Egresos					Subejercicio
	1 Aprobado	2 Ampliaciones/ (Reducciones)	3 = (1 + 2) Modificado	4 Devengado	5 Pagado	
31120-4401 UNIDAD DE ACCESO A LA INFORMACIÓN Dependencia o Unidad Administrativa 2	842,960.77	24,551.64	867,512.41	557,287.63	532,860.81	310,224.78
Dependencia o Unidad Administrativa 3	0.00	0.00	0.00	0.00	0.00	0.00
Dependencia o Unidad Administrativa 4	0.00	0.00	0.00	0.00	0.00	0.00
Dependencia o Unidad Administrativa 5	0.00	0.00	0.00	0.00	0.00	0.00
Dependencia o Unidad Administrativa 6	0.00	0.00	0.00	0.00	0.00	0.00
Dependencia o Unidad Administrativa 7	0.00	0.00	0.00	0.00	0.00	0.00
Total del Gasto	842,960.77	24,551.64	867,512.41	557,287.63	532,860.81	310,224.78

Gobierno (Federal/Estatal/Municipal) de
Estado Analítico del Ejercicio del Presupuesto de Egresos
Clasificación Administrativa
Del XXXX al XXXX

Concepto	Egresos					Subejercicio
	1 Aprobado	2 Ampliaciones/ (Reducciones)	3 = (1 + 2) Modificado	4 Devengado	5 Pagado	
Poder Ejecutivo	0.00	0.00	0.00	0.00	0.00	0.00
Poder Legislativo	0.00	0.00	0.00	0.00	0.00	0.00
Poder Judicial	0.00	0.00	0.00	0.00	0.00	0.00
Organismos Autónomos	0.00	0.00	0.00	0.00	0.00	0.00
Total del Gasto	0.00	0.00	0.00	0.00	0.00	0.00

Sector Paraestatal del Gobierno (Federal/Estatal/Municipal) de
Estado Analítico del Ejercicio del Presupuesto de Egresos
Clasificación Administrativa
Del XXXX al XXXX

Concepto	Egresos					Subejercicio
	1 Aprobado	2 Ampliaciones/ (Reducciones)	3 = (1 + 2) Modificado	4 Devengado	5 Pagado	
Entidades Paraestatales y Fideicomisos No Empresariales y No Financieros	0.00	0.00	0.00	0.00	0.00	0.00
Instituciones Públicas de la Seguridad Social	0.00	0.00	0.00	0.00	0.00	0.00
Entidades Paraestatales Empresariales No Financieras con Participación Estatal Mayoritaria	0.00	0.00	0.00	0.00	0.00	0.00
Fideicomisos Empresariales No Financieros con Participación Estatal Mayoritaria	0.00	0.00	0.00	0.00	0.00	0.00
Entidades Paraestatales Empresariales Financieras Monetarias con Participación Estatal Mayoritaria	0.00	0.00	0.00	0.00	0.00	0.00
Entidades Paraestatales Financieras No Monetarias con Participación Estatal Mayoritaria	0.00	0.00	0.00	0.00	0.00	0.00
Fideicomisos Financieros Públicos con Participación Estatal Mayoritaria	0.00	0.00	0.00	0.00	0.00	0.00
Total del Gasto	0.00	0.00	0.00	0.00	0.00	0.00

Bajo protesta de decir verdad declaramos que los Estados Financieros y sus notas, son razonablemente correctos y son responsabilidad del emisor



LIC. ALFREDO PRECIADO MEZA
PRESIDENTE DEL CONSEJO



LIC. ALEJANDRO MAGNO MORENO MARUN
TESORERO DEL CONSEJO



LIC. LUZ-MARIA LUNA PEREZ
DIRECTORA

Concepto	Egresos					Subejercicio 6 = (3 - 4)
	1	2	3 = (1 + 2)	4	5	
	Aprobado	Ampliaciones/ (Reducciones)	Modificado	Devengado	Pagado	
Gobierno	842,960.77	24,551.64	867,512.41	557,287.63	532,880.81	310,224.78
Legislación	0.00	0.00	0.00	0.00	0.00	0.00
Justicia	0.00	0.00	0.00	0.00	0.00	0.00
Coordinación de la Política de Gobierno	0.00	0.00	0.00	0.00	0.00	0.00
Relaciones Exteriores	0.00	0.00	0.00	0.00	0.00	0.00
Asuntos Financieros y Hacendarios	0.00	0.00	0.00	0.00	0.00	0.00
Seguridad Nacional	0.00	0.00	0.00	0.00	0.00	0.00
Asuntos de Orden Público y de Seguridad Interior	0.00	0.00	0.00	0.00	0.00	0.00
Otros Servicios Generales	842,960.77	24,551.64	867,512.41	557,287.63	532,880.81	310,224.78
Desarrollo Social	0.00	0.00	0.00	0.00	0.00	0.00
Protección Ambiental	0.00	0.00	0.00	0.00	0.00	0.00
Vivienda y Servicios a la Comunidad	0.00	0.00	0.00	0.00	0.00	0.00
Salud	0.00	0.00	0.00	0.00	0.00	0.00
Educación	0.00	0.00	0.00	0.00	0.00	0.00
Recreación, Cultura y Otras Manifestaciones Sociales	0.00	0.00	0.00	0.00	0.00	0.00
Protección Social	0.00	0.00	0.00	0.00	0.00	0.00
Otros Asuntos Sociales	0.00	0.00	0.00	0.00	0.00	0.00
Desarrollo Económico	0.00	0.00	0.00	0.00	0.00	0.00
Asuntos Económicos, Comerciales y Laborales en General	0.00	0.00	0.00	0.00	0.00	0.00
Agropecuaria, Silvicultura, Pesca y Caza	0.00	0.00	0.00	0.00	0.00	0.00
Combustibles y Energía	0.00	0.00	0.00	0.00	0.00	0.00
Minería, Manufacturas y Construcción	0.00	0.00	0.00	0.00	0.00	0.00
Transporte	0.00	0.00	0.00	0.00	0.00	0.00
Comunicaciones	0.00	0.00	0.00	0.00	0.00	0.00
Turismo	0.00	0.00	0.00	0.00	0.00	0.00
Ciencia, Tecnología e Innovación	0.00	0.00	0.00	0.00	0.00	0.00
Otras Industrias y Otros Asuntos Económicos	0.00	0.00	0.00	0.00	0.00	0.00
Otras no Clasificadas en Funciones Anteriores	0.00	0.00	0.00	0.00	0.00	0.00
Transacciones de la Deuda Pública / Costo Financiero de la Deuda	0.00	0.00	0.00	0.00	0.00	0.00
Transferencias, Participaciones y Aportaciones Entre Diferentes Niveles y Ordenes de Gobierno	0.00	0.00	0.00	0.00	0.00	0.00
Saneamiento del Sistema Financiero	0.00	0.00	0.00	0.00	0.00	0.00
Adeudos de Ejercicios Fiscales Anteriores	0.00	0.00	0.00	0.00	0.00	0.00
Total del Gasto	842,960.77	24,551.64	867,512.41	557,287.63	532,880.81	310,224.78

*Bajo protesta de decir verdad declaramos que los Estados Financieros y sus notas, son razonablemente correctos y son responsabilidad del emisor"



LIC. ALFREDO PRECIADO MEZA
PRESIDENTE DEL CONSEJO



LIC. ALEJANDRO MAGNO MORENO MARUN
TESORERO DEL CONSEJO



LIC. LUZ MARIA LUNA PEREZ
DIRECTORA

Unidad de Acceso a la Información Pública de San Francisco del Rincón, Gto.
Endeudamiento Neto
Del 1 de Enero al 30 de Septiembre de 2022

Identificación de Crédito o Instrumento	Contratación / Colocación	Amortización	Endeudamiento Neto
	A	B	C = A - B
Creditos Bancarios			
Durante el periodo no se obtuvieron créditos.			
Total Créditos Bancarios	0.00	0.00	0.00
Otros Instrumentos de Deuda			
Durante el periodo no se tienen instrumentos.			
Total Otros Instrumentos de Deuda	0.00	0.00	0.00
TOTAL	0.00	0.00	0.00

*Bajo protesta de decir verdad declaramos que los Estados Financieros y sus notas, son razonablemente correctos y son responsabilidad del emisor



LIC. ALFREDO PRECIADO MEZA
PRESIDENTE DEL CONSEJO



LIC. ALEJANDRO MAGNO MORENO MARUN
TESORERO DEL CONSEJO



LIC. LUZ MARIA LUNA PEREZ
DIRECTORA

Unidad de Acceso a la Información Pública de San Francisco del Rincón, Gto.
Intereses de la Deuda
Del 1 de Enero al 30 de Septiembre de 2022

Identificación de Crédito o Instrumento	Devengado	Pagado
Créditos Bancarios		
Durante el periodo no se obtuvieron créditos.		
Total de Intereses de Créditos Bancarios	0.00	0.00
Otros Instrumentos de Deuda		
Durante el periodo no se tienen instrumentos.		
Total de Intereses de Otros Instrumentos de Deuda	0.00	0.00
TOTAL	0.00	0.00

"Bajo protesta de decir verdad declaramos que los Estados Financieros y sus notas, son razonablemente correctos y son responsabilidad del emisor"



LIC. ALFREDO PRECIADO MEZA
PRESIDENTE DEL CONSEJO



LIC. ALEJANDRO MAGNO MORENO MARUN
TESORERO DEL CONSEJO



LIC. LUZ MARIA LUNA PEREZ
DIRECTORA

Unidad de Acceso a la Información Pública de San Francisco del Rincón, Gto.
Flujo de Fondos
Del 1 de Enero al 30 de Septiembre de 2022

Concepto	Estimado / Aprobado	Devengado	Recaudado / Pagado
Rubros de Ingresos	842,960.77	628,797.29	628,797.29
Impuestos	0.00	0.00	0.00
Cuotas y Aportaciones de Seguridad Social	0.00	0.00	0.00
Contribuciones de Mejoras	0.00	0.00	0.00
Derechos	0.00	0.00	0.00
Productos	9,000.00	4,451.63	4,451.63
Aprovechamientos	0.00	0.00	0.00
Ingresos por Ventas de Bienes y Servicios	1,500.00	0.00	0.00
Participaciones y Aportaciones	0.00	0.00	0.00
Transferencias, Asignaciones, Subsidios y Otras Ayudas	832,460.77	624,345.66	624,345.66
Ingresos Derivados de Financiamientos	0.00	0.00	0.00
Capítulos de Gasto	842,960.77	557,287.63	532,880.81
Servicios Personales	746,560.77	497,476.03	485,514.94
Materiales y Suministros	42,000.00	33,814.03	26,106.32
Servicios Generales	54,400.00	26,197.57	20,259.55
Transferencias, Asignaciones, Subsidios y Otras Ayudas	0.00	0.00	0.00
Bienes Muebles, Inmuebles e Intangibles	0.00	0.00	0.00
Inversión Pública	0.00	0.00	0.00
Inversiones Financieras y Otras Provisiones	0.00	0.00	0.00
Participaciones y Aportaciones	0.00	0.00	0.00
Deuda Pública	0.00	0.00	0.00
Superávit/Déficit	0.00	71,509.66	95,916.48

Concepto	Estimado / Aprobado	Devengado	Recaudado / Pagado
No Etiquetado	0.00	71,509.66	95,916.48
Recursos Fiscales	0.00	71,509.66	95,916.48
Financiamientos Internos	0.00	0.00	0.00
Financiamientos Externos	0.00	0.00	0.00
Ingresos Propios	0.00	0.00	0.00
Recursos Federales	0.00	0.00	0.00
Recursos Estatales	0.00	0.00	0.00
Otros Recursos de Libre Disposición	0.00	0.00	0.00
Etiquetado	0.00	0.00	0.00
Recursos Federales	0.00	0.00	0.00
Recursos Estatales	0.00	0.00	0.00
Otros Recursos de Transferencias Federales Etiquetadas	0.00	0.00	0.00
Superávit/Déficit	0.00	71,509.66	95,916.48

Bajo protesta de decir verdad declaramos que los Estados Financieros y sus notas, son razonablemente correctos y son responsabilidad del emisor


LIC. ALFREDO PRECIADO MEZA
PRESIDENTE DEL CONSEJO


LIC. ALEJANDRO MAGNO MORENO MARUN
TESORERO DEL CONSEJO


LIC. LUZ MARIA LUNA PEREZ
DIRECTORA

Unidad de Acceso a la Información Pública de San Francisco del Rincón, Gto.
Gasto por Categoría Programática
Del 1 de Enero al 30 de Septiembre de 2022

Concepto	Egresos					Subejercicio
	Aprobado 1	Ampliaciones/ (Reducciones) 2	Modificado 3 = (1 + 2)	Devengado 4	Pagado 5	
Programas						6 = (3 - 4)
Subsidios: Sector Social y Privado o Entidades Federativas y Municipios	0.00	0.00	0.00	0.00	0.00	0.00
Sujetos a Reglas de Operación	0.00	0.00	0.00	0.00	0.00	0.00
Otros Subsidios	0.00	0.00	0.00	0.00	0.00	0.00
Desempeño de las Funciones	842,960.77	24,551.64	867,512.41	557,287.63	532,880.81	310,224.78
Provisión de Servicios Públicos	842,960.77	24,551.64	867,512.41	557,287.63	532,880.81	310,224.78
Planeación, seguimiento y evaluación de políticas públicas	0.00	0.00	0.00	0.00	0.00	0.00
Promoción y fomento	0.00	0.00	0.00	0.00	0.00	0.00
Regulación y supervisión	0.00	0.00	0.00	0.00	0.00	0.00
Funciones de las Fuerzas Armadas (Únicamente Gobierno Federal)	0.00	0.00	0.00	0.00	0.00	0.00
Específicos	0.00	0.00	0.00	0.00	0.00	0.00
Proyectos de Inversión	0.00	0.00	0.00	0.00	0.00	0.00
Administrativos y de Apoyo	0.00	0.00	0.00	0.00	0.00	0.00
Apoyo al proceso presupuestario y para mejorar la eficiencia institucional	0.00	0.00	0.00	0.00	0.00	0.00
Apoyo a la función pública y al mejoramiento de la gestión	0.00	0.00	0.00	0.00	0.00	0.00
Operaciones ajenas	0.00	0.00	0.00	0.00	0.00	0.00
Compromisos	0.00	0.00	0.00	0.00	0.00	0.00
Obligaciones de cumplimiento de resolución jurisdiccional	0.00	0.00	0.00	0.00	0.00	0.00
Desastres Naturales	0.00	0.00	0.00	0.00	0.00	0.00
Obligaciones	0.00	0.00	0.00	0.00	0.00	0.00
Pensiones y jubilaciones	0.00	0.00	0.00	0.00	0.00	0.00
Aportaciones a la seguridad social	0.00	0.00	0.00	0.00	0.00	0.00
Aportaciones a fondos de estabilización	0.00	0.00	0.00	0.00	0.00	0.00
Aportaciones a fondos de inversión y reestructura de pensiones	0.00	0.00	0.00	0.00	0.00	0.00
Programas de Gasto Federalizado (Gobierno Federal)	0.00	0.00	0.00	0.00	0.00	0.00
Gasto Federalizado	0.00	0.00	0.00	0.00	0.00	0.00
Participaciones a Entidades Federativas y Municipios	0.00	0.00	0.00	0.00	0.00	0.00
Costo Financiero, Deuda o Apoyos a Deudores y Ahorradores de la Banca	0.00	0.00	0.00	0.00	0.00	0.00
Adeudos de Ejercicios Fiscales Anteriores	0.00	0.00	0.00	0.00	0.00	0.00
Total del Gasto	842,960.77	24,551.64	867,512.41	557,287.63	532,880.81	310,224.78

Bajo protesta de decir verdad declaramos que los Estados Financieros y sus notas, son razonablemente correctos y son responsabilidad del emisor.



LIC. ALFREDO PRECIADO MEZA
PRESIDENTE DEL CONSEJO



LIC. ALEJANDRO MAGNO MORENO MARUN
TESORERO DEL CONSEJO



LIC. LUZ MARIA LUNA PEREZ
DIRECTORA