


**Unidad de Acceso a la Información Pública de San Francisco del Rincón, Gto.**  
**Estado de Actividades**  
**Del 1 de Enero al 30 de Junio de 2022**  
**(Cifras en Pesos)**

Concepto	2022	2021
<b>INGRESOS Y OTROS BENEFICIOS</b>		
<b>Ingresos de Gestión</b>	<b>2,506.80</b>	<b>9,202.66</b>
Impuestos	0.00	0.00
Cuotas y Aportaciones de Seguridad Social	0.00	0.00
Contribuciones de Mejoras	0.00	0.00
Derechos	0.00	0.00
Productos	2,506.80	9,202.66
Aprovechamientos	0.00	0.00
Ingresos por Venta de Bienes y Prestación de Servicios	0.00	0.00
<b>Participaciones, Aportaciones, Convenios, Incentivos Derivados de la Colaboración Fiscal, Fondos Distintos de Aportaciones, Transferencias, Asignaciones, Subsidios y Subvenciones, y Pensiones y Jubilaciones</b>	<b>381,544.57</b>	<b>800,828.07</b>
Participaciones, Aportaciones, Convenios, Incentivos Derivados de la Colaboración Fiscal y Fondos Distintos de Aportaciones	0.00	0.00
Transferencias, Asignaciones, Subsidios y Subvenciones, y Pensiones y Jubilaciones	381,544.57	800,828.07
<b>Otros Ingresos y Beneficios</b>	<b>0.00</b>	<b>33.00</b>
Ingresos Financieros	0.00	0.00
Incremento por Variación de Inventarios	0.00	0.00
Disminución del Exceso de Estimaciones por Pérdida o Deterioro u Obsolescencia	0.00	0.00
Disminución del Exceso de Provisiones	0.00	0.00
Otros Ingresos y Beneficios Varios	0.00	33.00
<b>Total de Ingresos y Otros Beneficios</b>	<b>384,051.37</b>	<b>810,063.73</b>
<b>GASTOS Y OTRAS PÉRDIDAS</b>		
<b>Gastos de Funcionamiento</b>	<b>359,133.49</b>	<b>888,770.78</b>
Servicios Personales	322,464.67	776,204.38
Materiales y Suministros	18,594.16	57,413.63
Servicios Generales	18,074.66	55,152.77
<b>Transferencias, Asignaciones, Subsidios y Otras Ayudas</b>	<b>0.00</b>	<b>0.00</b>
Transferencias Internas y Asignaciones al Sector Público	0.00	0.00
Transferencias al Resto del Sector Público	0.00	0.00
Subsidios y Subvenciones	0.00	0.00
Ayudas Sociales	0.00	0.00
Pensionamientos y Jubilaciones	0.00	0.00
Transferencias a Fideicomisos, Mandatos y Contratos Análogos	0.00	0.00
Transferencias a la Seguridad Social	0.00	0.00
Donativos	0.00	0.00
Transferencias al Exterior	0.00	0.00
<b>Participaciones y Aportaciones</b>	<b>0.00</b>	<b>0.00</b>
Participaciones	0.00	0.00
Aportaciones	0.00	0.00
Convenios	0.00	0.00
<b>Intereses, Comisiones y Otros Gastos de la Deuda Pública</b>	<b>0.00</b>	<b>0.00</b>
Intereses de la Deuda Pública	0.00	0.00
Comisiones de la Deuda Pública	0.00	0.00
Gastos de la Deuda Pública	0.00	0.00
Costo por Coberturas	0.00	0.00
Apoyos Financieros	0.00	0.00
<b>Otros Gastos y Pérdidas Extraordinarias</b>	<b>0.00</b>	<b>50,368.13</b>
Estimaciones, Depreciaciones, Deterioros, Obsolescencia y Amortizaciones	0.00	50,368.13
Provisiones	0.00	0.00
Disminución de Inventarios	0.00	0.00
Aumento por Insuficiencia de Estimaciones por Pérdida o Deterioro u Obsolescencia	0.00	0.00
Aumento por Insuficiencia de Provisiones	0.00	0.00
Otros Gastos	0.00	0.00
<b>Inversión Pública</b>	<b>0.00</b>	<b>0.00</b>
Inversión Pública no Capitalizable	0.00	0.00
<b>Total de Gastos y Otras Pérdidas</b>	<b>359,133.49</b>	<b>939,138.91</b>
<b>Resultados del Ejercicio (Ahorro/Desahorro)</b>	<b>24,917.88</b>	<b>-129,075.18</b>

Bajo protesta de decir verdad declaramos que los Estados Financieros y sus notas, son razonablemente correctos y son responsabilidad del emisor.

  
**LIC. ALFREDO PRECIADO MEZA**  
**PRESIDENTE DEL CONSEJO**

  
**LIC. ALEJANDRO MAGNO MORENO MARUN**  
**TESORERO DEL CONSEJO**

  
**LIC. LUZ MARÍA LUNA PÉREZ**  
**DIRECTORA**

Unidad de Acceso a la Información Pública de San Francisco del Rincón, Gto.  
 Estado de Situación Financiera  
 Al 30 de Junio de 2022  
 (Cifras en Pesos)

ACTIVO	Concepto	2022	2021	PASIVO	Concepto	2022	2021
<b>Activo Circulante</b>				<b>Pasivo Circulante</b>			
Efectivo y Equivalentes	176,206.40	153,261.96		Cuentas por Pagar a Corto Plazo	10,295.35	11,978.82	
Derechos a Recibir Efectivo o Equivalentes	884.97	595.00		Documentos por Pagar a Corto Plazo	0.00	0.00	
Derechos a Recibir Bienes o Servicios	0.00	0.00		Porción a Corto Plazo de la Deuda Pública a Largo Plazo	0.00	0.00	
Inventarios	0.00	0.00		Títulos y Valores a Corto Plazo	0.00	0.00	
Almacenes	0.00	0.00		Pasivos Diferidos a Corto Plazo	0.00	0.00	
Estimación por Pérdida o Deterioro de Activos Circulantes	0.00	0.00		Fondos y Bienes de Terceros en Garantía vía Administración a Corto Plazo	0.00	0.00	
Otros Activos Circulantes	0.00	0.00		Provisiones a Corto Plazo	0.00	0.00	
Otros Pasivos a Corto Plazo				Otros Pasivos a Corto Plazo	0.00	0.00	
<b>Total de Activos Circulantes</b>	<b>177,091.37</b>	<b>153,856.96</b>		<b>Total de Pasivos Circulantes</b>	<b>10,295.35</b>	<b>11,978.82</b>	
<b>Activo No Circulante</b>				<b>Pasivo No Circulante</b>			
Inversiones Financieras a Largo Plazo	0.00	0.00		Cuentas por Pagar a Largo Plazo	0.00	0.00	
Derechos a Recibir Efectivo o Equivalentes a Largo Plazo	0.00	0.00		Documentos por Pagar a Largo Plazo	0.00	0.00	
Bienes Inmuebles, Infraestructura y Construcciones en Proceso	0.00	0.00		Deuda Pública a Largo Plazo	0.00	0.00	
Bienes Muebles	370,402.86	370,402.86		Pasivos Diferidos a Largo Plazo	0.00	0.00	
Activos Intangibles	49,670.80	49,670.80		Fondos y Bienes de Terceros en Garantía vía Administración a Largo Plazo	0.00	0.00	
Depreciación, Deterioro y Amortización Acumulada de Bienes	-238,700.13	-238,700.13		Provisiones a Largo Plazo	0.00	0.00	
Activos Diferidos	0.00	0.00		<b>Total de Pasivos No Circulantes</b>	<b>0.00</b>	<b>0.00</b>	
Estimación por Pérdida o Deterioro de Activos no Circulantes	0.00	0.00					
Otros Activos no Circulantes	0.00	0.00					
<b>Total de Activos No Circulantes</b>	<b>181,373.53</b>	<b>181,373.53</b>		<b>Total del Pasivo</b>	<b>10,295.35</b>	<b>11,978.82</b>	
<b>Total del Activo</b>	<b>358,464.90</b>	<b>335,230.49</b>		<b>HACIENDA PÚBLICA/PATRIMONIO</b>			
				Hacienda Pública/Patrimonio Contribuido	3,299.00	3,299.00	
				Aportaciones	3,299.00	3,299.00	
				Donaciones de Capital	0.00	0.00	
				Actualización de la Hacienda Pública/Patrimonio	0.00	0.00	
				Hacienda Pública/Patrimonio Generado	344,870.55	319,952.67	
				Resultados del Ejercicio (Ahorro/ Desahorro)	24,917.88	-129,075.18	
				Resultados de Ejercicios Anteriores	319,952.67	449,027.85	
				Revalúos	0.00	0.00	
				Reservas	0.00	0.00	
				Rectificaciones de Resultados de Ejercicios Anteriores	0.00	0.00	
				Exceso o Insuficiencia en la Actualización de la Hacienda Pública/Patrimonio	0.00	0.00	
				Resultado por Posición Monetaria	0.00	0.00	
				Resultado por Tenencia de Activos no Monetarios	0.00	0.00	
				<b>Total Hacienda Pública/Patrimonio</b>	<b>348,169.55</b>	<b>323,251.67</b>	
				<b>Total del Pasivo y Hacienda Pública/Patrimonio</b>	<b>358,464.90</b>	<b>335,230.49</b>	

Bajo protesta de decir verdad declaramos que los Estados Financieros y sus notas, son razonablemente correctos y son responsabilidad del emisor.

LIC. ALFREDO PRECIADO MEZA  
 PRESIDENTE DEL CONSEJO


LIC. ALEJANDRO MAGNO MORENO MARUN  
 TESORERO DEL CONSEJO

LIC. LUZ MARÍA LUNA PEREZ  
 DIRECTORA

**Unidad de Acceso a la Información Pública de San Francisco del Rincón, Gto.**  
**Estado de Variación en la Hacienda Pública**  
**Del 1 de Enero al 30 de Junio de 2022**  
**(Cifras en Pesos)**

Concepto	Hacienda Pública / Patrimonio Contribuido	Hacienda Pública / Patrimonio Generado de Ejercicios Anteriores	Hacienda Pública / Patrimonio Generado del Ejercicio	Exceso o Insuficiencia en la Actualización de la Hacienda Pública / Patrimonio	Total
<b>Hacienda Pública/Patrimonio Contribuido Neto de 2021</b>	<b>3,299.00</b>				<b>3,299.00</b>
Aportaciones	3,299.00				3,299.00
Donaciones de Capital	0.00				0.00
Actualización de la Hacienda Pública/Patrimonio	0.00				0.00
<b>Hacienda Pública/Patrimonio Generado Neto de 2021</b>		<b>449,027.85</b>	<b>-129,075.18</b>		<b>319,952.67</b>
Resultados del Ejercicio (Ahorro/Desahorro)			-129,075.18		-129,075.18
Resultados de Ejercicios Anteriores		449,027.85			449,027.85
Revalúos		0.00			0.00
Reservas		0.00			0.00
Rectificaciones de Resultados de Ejercicios Anteriores		0.00			0.00
<b>Exceso o Insuficiencia en la Actualización de la Hacienda Pública / Patrimonio Neto de 2021</b>				<b>0.00</b>	<b>0.00</b>
Resultado por Posición Monetaria				0.00	0.00
Resultado por Tenencia de Activos no Monetarios				0.00	0.00
<b>Hacienda Pública/Patrimonio Neto Final de 2021</b>	<b>3,299.00</b>	<b>449,027.85</b>	<b>-129,075.18</b>	<b>0.00</b>	<b>323,251.67</b>
<b>Cambios en la Hacienda Pública/Patrimonio Contribuido Neto de 2022</b>	<b>0.00</b>				<b>0.00</b>
Aportaciones	0.00				0.00
Donaciones de Capital	0.00				0.00
Actualización de la Hacienda Pública/Patrimonio	0.00				0.00
<b>Variaciones de la Hacienda Pública/Patrimonio Generado Neto de 2022</b>		<b>-129,075.18</b>	<b>153,993.06</b>		<b>24,917.88</b>
Resultados del Ejercicio (Ahorro/Desahorro)			24,917.88		24,917.88
Resultados de Ejercicios Anteriores		-129,075.18	129,075.18		0.00
Revalúos			0.00		0.00
Reservas			0.00		0.00
Rectificaciones de Resultados de Ejercicios Anteriores			0.00		0.00
<b>Cambios en el Exceso o Insuficiencia en la Actualización de la Hacienda Pública/Patrimonio Neto de 2022</b>				<b>0.00</b>	<b>0.00</b>
Resultado por Posición Monetaria				0.00	0.00
Resultado por Tenencia de Activos no Monetarios				0.00	0.00
<b>Hacienda Pública/Patrimonio Neto Final de 2022</b>	<b>3,299.00</b>	<b>319,952.67</b>	<b>24,917.88</b>	<b>0.00</b>	<b>348,169.55</b>

Bajo protesta de decir verdad declaramos que los Estados Financieros y sus notas, son razonablemente correctos y son responsabilidad del emisor.

  
 LIC. ALFREDO PRECIADO MEZA  
 PRESIDENTE DEL CONSEJO

  
 LIC. ALEJANDRO MAGNO MORENO MARUN  
 TESORERO DEL CONSEJO

  
 LIC. LUZ MARÍA LUNA PÉREZ  
 DIRECTORA

Unidad de Acceso a la Información Pública de San Francisco del Rincón, Gto.  
Estado de Cambios en la Situación Financiera  
Del 1 de Enero al 30 de Junio de 2022  
(Cifras en Pesos)

Concepto	Origen	Aplicación
<b>ACTIVO</b>	<b>0.00</b>	<b>23,234.41</b>
<b>Activo Circulante</b>	<b>0.00</b>	<b>23,234.41</b>
Efectivo y Equivalentes	0.00	22,944.44
Derechos a Recibir Efectivo o Equivalentes	0.00	289.97
Derechos a Recibir Bienes o Servicios	0.00	0.00
Inventarios	0.00	0.00
Almacenes	0.00	0.00
Estimación por Pérdida o Deterioro de Activos Circulantes	0.00	0.00
Otros Activos Circulantes	0.00	0.00
<b>Activo No Circulante</b>	<b>0.00</b>	<b>0.00</b>
Inversiones Financieras a Largo Plazo	0.00	0.00
Derechos a Recibir Efectivo o Equivalentes a Largo Plazo	0.00	0.00
Bienes Inmuebles, Infraestructura y Construcciones en Proceso	0.00	0.00
Bienes Muebles	0.00	0.00
Activos Intangibles	0.00	0.00
Depreciación, Deterioro y Amortización Acumulada de Bienes	0.00	0.00
Activos Diferidos	0.00	0.00
Estimación por Pérdida o Deterioro de Activos no Circulantes	0.00	0.00
Otros Activos no Circulantes	0.00	0.00
<b>PASIVO</b>	<b>0.00</b>	<b>1,683.47</b>
<b>Pasivo Circulante</b>	<b>0.00</b>	<b>1,683.47</b>
Cuentas por Pagar a Corto Plazo	0.00	1,683.47
Documentos por Pagar a Corto Plazo	0.00	0.00
Porción a Corto Plazo de la Deuda Pública a Largo Plazo	0.00	0.00
Títulos y Valores a Corto Plazo	0.00	0.00
Pasivos Diferidos a Corto Plazo	0.00	0.00
Fondos y Bienes de Terceros en Garantía y/o Administración a Corto Plazo	0.00	0.00
Provisiones a Corto Plazo	0.00	0.00
Otros Pasivos a Corto Plazo	0.00	0.00
<b>Pasivo No Circulante</b>	<b>0.00</b>	<b>0.00</b>
Cuentas por Pagar a Largo Plazo	0.00	0.00
Documentos por Pagar a Largo Plazo	0.00	0.00
Deuda Pública a Largo Plazo	0.00	0.00
Pasivos Diferidos a Largo Plazo	0.00	0.00
Fondos y Bienes de Terceros en Garantía y/o Administración a Largo Plazo	0.00	0.00
Provisiones a Largo Plazo	0.00	0.00
<b>HACIENDA PÚBLICA/PATRIMONIO</b>	<b>153,993.06</b>	<b>129,075.18</b>
<b>Hacienda Pública/Patrimonio Contribuido</b>	<b>0.00</b>	<b>0.00</b>
Aportaciones	0.00	0.00
Donaciones de Capital	0.00	0.00
Actualización de la Hacienda Pública/Patrimonio	0.00	0.00
<b>Hacienda Pública/Patrimonio Generado</b>	<b>153,993.06</b>	<b>129,075.18</b>
Resultados del Ejercicio (Ahorro/ Desahorro)	153,993.06	0.00
Resultados de Ejercicios Anteriores	0.00	129,075.18
Revalúos	0.00	0.00
Reservas	0.00	0.00
Rectificaciones de Resultados de Ejercicios Anteriores	0.00	0.00
<b>Exceso o Insuficiencia en la Actualización de la Hacienda Pública/Patrimonio</b>	<b>0.00</b>	<b>0.00</b>
Resultado por Posición Monetaria	0.00	0.00
Resultado por Tenencia de Activos no Monetarios	0.00	0.00

Bajo protesta de decir verdad declaramos que los Estados Financieros y sus notas, son razonablemente correctos y son responsabilidad del emisor.

  
LIC. ALFREDO PRECIADO MEZA  
PRESIDENTE DEL CONSEJO


  
LIC. ALEJANDRO MAGNO MORENO MARUN  
TESORERO DEL CONSEJO

  
LIC. LUZ MARÍA LUNA PÉREZ  
DIRECTORA

Unidad de Acceso a la Información Pública de San Francisco del Rincón, Gto.  
Estado de Flujos de Efectivo  
Del 1 de Enero al 30 de Junio de 2022  
(Cifras en Pesos)

Concepto	2022	2021
<b>Flujos de Efectivo de las Actividades de Operación</b>		
<b>Origen</b>		
Impuestos	384,051.37	810,096.73
Cuotas y Aportaciones de Seguridad Social	0.00	0.00
Contribuciones de Mejoras	0.00	0.00
Derechos	0.00	0.00
Productos	2,506.80	9,202.66
Aprovechamientos	0.00	0.00
Ingresos por Venta de Bienes y Prestación de Servicios	0.00	33.00
Participaciones, Aportaciones, Convenios, Incentivos Derivados de la Colaboración Fiscal y Fondos Distintos de Aportaciones	0.00	0.00
Transferencias, Asignaciones, Subsidios y Subvenciones, y Pensiones y Jubilaciones	381,544.57	800,828.07
Otros Orígenes de Operación	0.00	33.00
<b>Aplicación</b>		
Servicios Personales	354,145.03	884,999.23
Materiales y Suministros	318,178.21	773,800.83
Servicios Generales	18,594.16	57,413.63
Transferencias Internas y Asignaciones al Sector Público	17,372.66	53,784.77
Transferencias al resto del Sector Público	0.00	0.00
Subsidios y Subvenciones	0.00	0.00
Ayudas Sociales	0.00	0.00
Pensiones y Jubilaciones	0.00	0.00
Transferencias a Fideicomisos, Mandatos y Contratos Análogos	0.00	0.00
Transferencias a la Seguridad Social	0.00	0.00
Donativos	0.00	0.00
Transferencias al Exterior	0.00	0.00
Participaciones	0.00	0.00
Aportaciones	0.00	0.00
Convenios	0.00	0.00
Otras Aplicaciones de Operación	0.00	0.00
<b>Flujos Netos de Efectivo por Actividades de Operación</b>	<b>29,906.34</b>	<b>-74,902.50</b>
<b>Flujos de Efectivo de las actividades de Inversión</b>		
<b>Origen</b>		
Bienes Inmuebles, Infraestructura y Construcciones en Proceso	0.00	0.00
Bienes Muebles	0.00	0.00
Otros Orígenes de Inversión	0.00	0.00
<b>Aplicación</b>		
Bienes Inmuebles, Infraestructura y Construcciones en Proceso	0.00	13,999.00
Bienes Muebles	0.00	0.00
Otras Aplicaciones de Inversión	0.00	13,999.00
<b>Flujos Netos de Efectivo por Actividades de Inversión</b>	<b>0.00</b>	<b>-13,999.00</b>
<b>Flujos de Efectivo de las actividades de Financiamiento</b>		
<b>Origen</b>		
Endeudamiento Neto	0.00	0.00
Interno	0.00	0.00
Externo	0.00	0.00
Otros Orígenes de Financiamiento	0.00	0.00
<b>Aplicación</b>		
Servicios de la Deuda	6,961.90	16,303.21
Interno	0.00	0.00
Externo	0.00	0.00
Otras Aplicaciones de Financiamiento	0.00	0.00
<b>Flujos Netos de Efectivo por Actividades de Financiamiento</b>	<b>-6,961.90</b>	<b>-16,303.21</b>
<b>Incremento/Disminución Neta en el Efectivo y Equivalentes al Efectivo</b>	<b>22,944.44</b>	<b>-104,204.71</b>
<b>Efectivo y Equivalentes al Efectivo al Inicio del Ejercicio</b>	<b>153,261.96</b>	<b>257,466.67</b>
<b>Efectivo y Equivalentes al Efectivo al Final del Ejercicio</b>	<b>176,206.40</b>	<b>153,261.96</b>

Bajo protesta de decir verdad declaramos que los Estados Financieros y sus notas, son razonablemente correctos y son responsabilidad del emisor.

  
LIC. ALFREDO PRECIADO MEZA  
PRESIDENTE DEL CONSEJO

  
LIC. ALEJANDRO MAGNO MORENO MARUN  
TESORERO DEL CONSEJO

  
LIC. LUZ MARÍA LUNA PÉREZ  
DIRECTORA

Unidad de Acceso a la Información Pública de San Francisco del Rincón, Gto.  
Estado Analítico del Activo  
Del 1 de Enero al 30 de Junio de 2022  
(Cifras en Pesos)

Concepto	Saldo Inicial	Cargos del Periodo	Abonos del Periodo	Saldo Final	Variación Del Periodo
<b>ACTIVO</b>	<b>335,230.49</b>	<b>775,494.94</b>	<b>752,260.53</b>	<b>358,464.90</b>	<b>23,234.41</b>
<b>Activo Circulante</b>	<b>153,856.96</b>	<b>775,494.94</b>	<b>752,260.53</b>	<b>177,091.37</b>	<b>23,234.41</b>
Efectivo y Equivalentes	153,261.96	384,051.37	361,106.93	176,206.40	22,944.44
Derechos a Recibir Efectivo o Equivalentes	595.00	391,443.57	391,153.60	894.97	289.97
Derechos a Recibir Bienes o Servicios	0.00	0.00	0.00	0.00	0.00
Inventarios	0.00	0.00	0.00	0.00	0.00
Almacenes	0.00	0.00	0.00	0.00	0.00
Estimación por Pérdida o Deterioro de Activos Circulantes	0.00	0.00	0.00	0.00	0.00
Otros Activos Circulantes	0.00	0.00	0.00	0.00	0.00
<b>Activo No Circulante</b>	<b>181,373.53</b>	<b>0.00</b>	<b>0.00</b>	<b>181,373.53</b>	<b>0.00</b>
Inversiones Financieras a Largo Plazo	0.00	0.00	0.00	0.00	0.00
Derechos a Recibir Efectivo o Equivalentes a Largo Plazo	0.00	0.00	0.00	0.00	0.00
Bienes Inmuebles, Infraestructura y Construcciones en Proceso	0.00	0.00	0.00	0.00	0.00
Bienes Muebles	370,402.86	0.00	0.00	370,402.86	0.00
Activos Intangibles	49,670.80	0.00	0.00	49,670.80	0.00
Depreciación, Deterioro y Amortización Acumulada de Bienes	-238,700.13	0.00	0.00	-238,700.13	0.00
Activos Diferidos	0.00	0.00	0.00	0.00	0.00
Estimación por Pérdida o Deterioro de Activos no Circulantes	0.00	0.00	0.00	0.00	0.00
Otros Activos no Circulantes	0.00	0.00	0.00	0.00	0.00

Bajo protesta de decir verdad declaramos que los Estados Financieros y sus notas, son razonablemente correctos y son responsabilidad del emisor.

\_\_\_\_\_  
LIC. ALFREDO PRECIADO MEZA  
PRESIDENTE DEL CONSEJO


\_\_\_\_\_  
LIC. ALEJANDRO MAGNO MORENO MARUN  
TESORERO DEL CONSEJO

\_\_\_\_\_  
LIC. LUZ MARIA LUNA PEREZ  
DIRECTORA

Unidad de Acceso a la Información Pública de San Francisco del Rincón, Gto.  
 Estado Analítico de la Deuda y Otros Pasivos  
 Del 1 de Enero al 30 de Junio de 2022  
 (Cifras en Pesos)

Denominación de las Deudas	Moneda de Contratación	Institución o País Acreedor	Saldo Inicial del Periodo	Saldo Final del Periodo
<b>DEUDA PÚBLICA</b>			<b>0.00</b>	<b>0.00</b>
<b>Corto Plazo</b>				
<b>Deuda Interna</b>			<b>0.00</b>	<b>0.00</b>
Instituciones de Crédito			0.00	0.00
Títulos y Valores			0.00	0.00
Arrendamientos Financieros			0.00	0.00
<b>Deuda Externa</b>			<b>0.00</b>	<b>0.00</b>
Organismos Financieros Internacionales			0.00	0.00
Deuda Bilateral			0.00	0.00
Títulos y Valores			0.00	0.00
Arrendamientos Financieros			0.00	0.00
<b>Subtotal de Deuda Pública a Corto Plazo</b>			<b>0.00</b>	<b>0.00</b>
<b>Largo Plazo</b>				
<b>Deuda Interna</b>			<b>0.00</b>	<b>0.00</b>
Instituciones de Crédito			0.00	0.00
Títulos y Valores			0.00	0.00
Arrendamientos Financieros			0.00	0.00
<b>Deuda Externa</b>			<b>0.00</b>	<b>0.00</b>
Organismos Financieros Internacionales			0.00	0.00
Deuda Bilateral			0.00	0.00
Títulos y Valores			0.00	0.00
Arrendamientos Financieros			0.00	0.00
<b>Subtotal de Deuda Pública a Largo Plazo</b>			<b>0.00</b>	<b>0.00</b>
<b>Total de Otros Pasivos</b>			<b>11,978.82</b>	<b>10,295.35</b>
<b>Total de Deuda Pública y Otros Pasivos</b>			<b>11,978.82</b>	<b>10,295.35</b>

Bajo protesta de decir verdad declaramos que los Estados Financieros y sus notas, son razonablemente correctos y son responsabilidad del emisor.

  
 LIC. ALFREDO PRECIADO MEZA  
 PRESIDENTE DEL CONSEJO


  
 LIC. ALEJANDRO MAGNO MORENO MARUN  
 TESORERO DEL CONSEJO

  
 LIC. LUZ MARÍA LUNA PÉREZ  
 DIRECTORA

Unidad de Acceso a la Información Pública de San Francisco del Rincón, Gto.  
Informes sobre Pasivos Contingentes  
Al 30 de Junio de 2022

NOMBRE	CONCEPTO
<b>JUICIOS</b>	
LA UNIDAD DE TRANSPARENCIA ACTUALMENTE NO MANTIENE POR NINGUN MEDIO JUICIOS	
<b>GARANTÍAS</b>	
LA UNIDAD DE TRANSPARENCIA NO MANTIENE DE POR MEDIO NINGÚN TIPO DE GARANTÍAS	
<b>AVALES</b>	
LA UNIDAD DE TRANSPARENCIA NO CUENTA CON AVALES DE NINGUN TIPO	
<b>PENSIONES Y JUBILACIONES</b>	
LA UNIDAD DE TRANSPARENCIA NO CUENTA CON PENSIONES Y JUBILACIONES AL MOMENTO POR MEDIO DE NINGÚN EMPLEADO	
<b>DEUDA CONTINGENTE</b>	
LA UNIDAD DE TRANSPARENCIA POR CONSIDERARSE UN ORGANISMO DESCENTRALIZADO NO CUENTA CON NINGÚN TIPO DE DEUDA	

Bajo protesta de decir verdad declaramos que los Estados Financieros y sus notas, son razonablemente correctos y son responsabilidad del emisor.



LIC. ALFREDO PRECIADO MEZA  
PRESIDENTE DEL CONSEJO



LIC. ALEJANDRO MAGNO MORENO MARUN  
TESORERO DEL CONSEJO



LIC. LUZ MARIA LUNA PEREZ  
DIRECTORA



**Instructivo**

**NOMBRE:** El tipo de pasivo contingente.

**CONCEPTO:** Descripción del pasivo contingente.

acuerdo con lo que acontezca, desaparecen o se convierten en pasivos reales por ejemplo, juicios, garantías, avales, costos de planes de pensiones, jubilaciones, etc.<sup>1</sup>

**Definición de Pasivo Contingente:**

Un pasivo contingente es:

- a) Una obligación posible, surgida a raíz de sucesos pasados, cuya existencia ha de ser confirmada sólo por la ocurrencia, o en su caso, por la no ocurrencia, de uno o más eventos inciertos en el futuro, que no están enteramente bajo el control de la entidad; o bien
- b) Una obligación presente, surgida a raíz de sucesos pasados, que no se ha reconocido contablemente porque:
  - (i) no es probable que la entidad tenga que satisfacerla, desprendiéndose de recursos que incorporen beneficios económicos; o bien
  - (ii) el importe de la obligación no pueda ser medido con la suficiente fiabilidad.

**Aplica a:**

Impreso y/o digital

**Restricción:**

Ninguna

<sup>1</sup> Capítulo VII del Manual de Contabilidad Gubernamental.



NOTAS A LOS ESTADOS FINANCIEROS

Unidad de Acceso a la Información Pública de San Francisco del Rincón, Gto.  
 Notas de Desglose y Memoria  
 Correspondiente del 1 de Enero 30 de Junio de 2022  
 (Cifras en Pesos)  
 Ejercicio 2022  
 Periodicidad Trimestral  
 Corte 2

NOTAS	DESCRIPCION
	<p align="center"><b>I. NOTAS DE DESGLOSE:</b></p> <p><b>INFORMACION CONTABLE</b></p> <p>FONDOS CON AFECTACION ESPECIFICA E INVERSIONES FINANCIERAS</p> <p>CONTRIBUCIONES POR RECUPERAR CORTO PLAZO</p> <p>BIENES DISPONIBLES PARA SU TRANSFORMACION ESTIMACIONES Y DETERIOROS (INVENTARIOS)</p> <p>ALMACENES</p> <p>FIDELCOMISOS, MANDATOS Y CONTRATOS ANALOGOS</p> <p>PARTICIPACIONES Y APORTACIONES DE CAPITAL</p> <p>BIENES MUEBLES E INMUEBLES</p> <p>INTANGIBLES Y DIFERIDOS</p> <p>ESTIMACIONES Y DETERIOROS</p> <p>OTROS ACTIVOS</p> <p>CUENTAS Y DOCUMENTOS POR PAGAR</p> <p>FONDOS Y BIENES DE TERCEROS</p> <p>OTROS PASIVOS CIRCULANTES</p> <p>INGRESOS DE GESTION</p> <p>PARTICIPACIONES, APORTACIONES, CONVENIOS, INCENTIVOS...</p> <p>OTROS INGRESOS Y BENEFICIOS</p> <p>GASTOS Y OTRAS PERDIDAS</p> <p>PATRIMONIO CONTRIBUIDO</p> <p>PATRIMONIO GENERADO</p> <p>FLUJO DE EFECTIVO</p> <p>ADQ. BIENES MUEBLES E INMUEBLES</p> <p>CONCILIACION DEL FLUJO DE EFECTIVO</p>
<p>Conciliacion la Conciliacion Eg</p>	<p>CONCILIACION ENTRE LOS INGRESOS PRESUPUESTARIOS Y CONTABLES</p> <p>CONCILIACION ENTRE LOS EGRESOS PRESUPUESTARIOS Y LOS GASTOS CONTABLES</p>
<p>Memoria</p>	<p>II. DE MEMORIA (DE ORDEN):</p> <p>CONTABLES</p> <p>PRESUPUESTARIAS</p>

Bajo protesta de decir verdad declaramos que los Estados Financieros y sus notas, son razonablemente correctos y son responsabilidad del emisor.

  
 LIC. ALFREDO PRECIADO MEZA  
 PRESIDENTE DEL CONSEJO

  
 LIC. ALEJANDRO MAGNO MORENO MARUN  
 TESORERO DEL CONSEJO

  
 LIC. LUZ MARÍA LUNA PEREZ  
 DIRECTORA

Notas

ESF-01 FONDOS CON AFECCIÓN ESPECÍFICA E INVERSIONES FINANCIERAS

Cuenta	Nombre de la Cuenta	Monto	Tipo	2021	2020	2019	2018	Facultad de Cobro
1114	Inversiones Temporales (Hasta 3 meses)	0.00						
1115	Fondos con Afectación Específica	0.00						
1121	Inversiones Financieras de Corto Plazo	0.00						
1211	Inversiones a Largo Plazo							

ESF-02 CONTRIBUCIONES POR RECUPERAR

Cuenta	Nombre de la Cuenta	Monto	Tipo	2021	2020	2019	2018	Facultad de Cobro
1122	Ingresos por Cobrar a Corto Plazo	0.00		0.00	0.00	0.00	0.00	
1124	Ingresos por Recuperar a Corto Plazo	0.00		0.00	0.00	0.00	0.00	

ESF-03 CONTRIBUCIONES POR RECUPERAR CORTO PLAZO

Cuenta	Nombre de la Cuenta	Monto	A. 90 Dias	A. 180 Dias	A. 365 Dias	0.00	+ 365 Dias	Características
1123	Deducciones Diversas por Cobrar a Corto Plazo	288.97	288.97	0.00	0.00	0.00	0.00	
1125	Deducciones por Anticipo de la Tesorería a Corto Plazo	0.00	0.00	0.00	0.00	0.00	0.00	
1126	Prestamos Otorgados a Recibir a Corto Plazo	0.00	0.00	0.00	0.00	0.00	0.00	
1129	Otros Derechos a Recibir o Equivalentes a Corto Plazo	595.00	595.00	0.00	0.00	0.00	0.00	
1131	Anticipo a Proveedores por Adquisición de Bienes y Prestación de Servicios a Corto Plazo	0.00	0.00	0.00	0.00	0.00	0.00	
1132	Anticipo a Proveedores por Adquisición de Bienes Inmuebles y Muebles a Corto Plazo	0.00	0.00	0.00	0.00	0.00	0.00	
1133	Anticipo a Proveedores por Adquisición de Bienes Intangibles a Corto Plazo	0.00	0.00	0.00	0.00	0.00	0.00	
1134	Anticipo a Contratas por Clases Públicas a Corto Plazo	0.00	0.00	0.00	0.00	0.00	0.00	
1139	Otros Derechos a Recibir Bienes o Servicios a Corto Plazo	0.00	0.00	0.00	0.00	0.00	0.00	

ESF-04 BIENES DISPONIBLES PARA SU TRANSFORMACIÓN ESTIMACIONES Y DETERIORS (INVENTARIOS)

Cuenta	Nombre de la Cuenta	Monto	Sistema de Costeo	Método de Valuación	Convergencia de la Aplicación	Impacto de Información Financiera
1140	Inventarios	0.00				
1141	Inventario de Mercancías para Venta	0.00				
1142	Inventario de Mercancías Terminadas	0.00				
1143	Inventario de Mercancías en Proceso de Elaboración	0.00				
1144	Inventario de Materias Primas, Materiales y Suministros para Producción	0.00				
1145	Bienes en Tránsito	0.00				

ESF-05 ALMACENES

Cuenta	Nombre de la Cuenta	Monto	Método	Convergencia de la Aplicación	Impacto a la Información Financiera por cambios en el método
1150	Almacenes	0.00			
1151	Almacén de Materias y Suministros de Consumo	0.00			

ESF-06 FIDEICOMISOS, MANDATOS Y CONTRATOS ANALÓGOS

Cuenta	Nombre de la Cuenta	Monto	Tipo	Características
1213	Fideicomisos, Mandatos y Contratos Analógicos	0.00		

ESF-07 PARTICIPACIONES Y APORTACIONES DE CAPITAL

Cuenta	Nombre de la Cuenta	Monto	Método	Convergencia de la Aplicación	Impacto de Información Financiera
1214	Participaciones y Aportaciones de Capital	0.00			

ESF-08 BIENES INMUEBLES E INMUEBLES

Cuenta	Nombre de la Cuenta	Monto	Dep. Gasto	Dep. Acreditada	Método	Tasas Aplicadas	Criterios	Características
1220	Bienes Inmuebles, Infraestructura y Construcciones en Proceso	0.00	0.00	0.00				
1231	Terrenos	0.00	0.00	0.00				
1232	Viviendas	0.00	0.00	0.00				
1233	Edificios no Habitacionales	0.00	0.00	0.00				
1234	Infraestructura	0.00	0.00	0.00				
1235	Construcciones en Proceso al Bienes de Dominio Público	0.00	0.00	0.00				
1236	Construcciones en Proceso en Bienes Propios	0.00	0.00	0.00				
1240	Bienes Muebles	370,402.66	0.00	0.00				
1241	Mobiliario y Equipo de Administración	367,103.86	0.00	0.00				
1242	Mobiliario y Equipo Educacional y Recreativo	3,298.80	0.00	0.00				
1243	Equipo e Instrumentos Científicos y de Laboratorio	0.00	0.00	0.00				
1244	Veículos y Equipo de Transporte	0.00	0.00	0.00				
1245	Equipo de Defensa y Seguridad	0.00	0.00	0.00				
1246	Máquinaria, Otros Equipos y Herramientas	0.00	0.00	0.00				
1247	Concepciones, Obras de Arte y Objetos Valiosos	0.00	0.00	0.00				
1248	Activos Bibliográficos	0.00	0.00	0.00				

ESF-09 INTANGIBLES Y DIFERIDOS

Cuenta	Nombre de la Cuenta	Monto	Amort. Gasto	Amort. Acum.	Método	Tasas Aplicadas	Criterios	Características
1250	Activos Intangibles	49,678.80	0.00	28,004.00				
1251	Software	0.00	0.00	0.00				
1252	Patentes, Marcas y Derechos	0.00	0.00	0.00				
1253	Concesiones y Franquicias	49,678.80	0.00	28,004.00				
1254	Leases	0.00	0.00	0.00				
1259	Otros Activos Intangibles	0.00	0.00	0.00				
1270	Activos Diferidos	0.00	0.00	0.00				
1271	Estudios, Formación y Evaluación de Proyectos	0.00	0.00	0.00				

1272	Derechos Sobre Bienes en Régimen de Arrendamiento Financiero	0,00	0,00	0,00	0,00	0,00
1273	Gastos Pagados por Adelantado a Largo Plazo	0,00	0,00	0,00	0,00	0,00
1274	Anticipos a Largo Plazo	0,00	0,00	0,00	0,00	0,00
1275	Beneficios al Retiro de Empleados Pagados por Adelantado	0,00	0,00	0,00	0,00	0,00
1279	Otros Activos Diferidos	0,00	0,00	0,00	0,00	0,00

**ESF-10 ESTIMACIONES Y DETERMINOS**

Cuenta	Nombre de la Cuenta	Monto	Criterio
1180	Estimación por Pérdida o Deterioro de Activos Circulantes	0,00	
1181	Estimaciones para Cuentas Incobrables por Derechos a Recibir Efectivo o Equivalentes	0,00	
1182	Estimación por Deterioro de Inventarios	0,00	

**ESF-11 OTROS ACTIVOS CIRCULANTE Y NO CIRCULANTE**

Cuenta	Nombre de la Cuenta	Monto	Característica
1180	Otros Activos Circulantes	0,00	
1181	Valores en Garantía	0,00	
1182	Bienes en Garantía (excluye depósitos de fondos)	0,00	
1183	Bienes Derivados de Embargos, Decomisos, Asignamientos y Decisión en Pago	0,00	
1184	Adquisición con Fondos de Terceros	0,00	

**ESF-12 OTROS ACTIVOS**

Cuenta	Nombre de la Cuenta	Monto	Característica
1280	Otros Activos no Circulantes	0,00	
1281	Bienes en Concesión	0,00	
1282	Bienes en Arrendamiento Financiero	0,00	
1283	Bienes en Comodato	0,00	

**ESF-13 CUENTAS Y DOCUMENTOS POR PAGAR**

Cuenta	Nombre de la Cuenta	Monto	A 90 Dias	A 180 Dias	A 365 Dias	Más 365 Dias	Facilidad de Pago
2110	Cuentas por Pagar a Corto Plazo	10.295,35	10.295,35	0,00	0,00	0,00	0,00
2111	Servicios Personales por Pagar a Corto Plazo	0,00	0,00	0,00	0,00	0,00	0,00
2112	Proveedores por Pagar a Corto Plazo	10.504,59	10.504,59	0,00	0,00	0,00	0,00
2113	Contratistas por Otras Publicas por Pagar a Corto Plazo	0,00	0,00	0,00	0,00	0,00	0,00
2114	Pantagones y Aprobaciones por Pagar a Corto Plazo	0,00	0,00	0,00	0,00	0,00	0,00
2115	Transfierecias Otorgadas por Pagar a Corto Plazo	0,00	0,00	0,00	0,00	0,00	0,00
2116	Intereses, Comisiones y Otros Gastos de la Deuda Publica por Pagar a Corto Plazo	0,00	0,00	0,00	0,00	0,00	0,00
2117	Resendones y Contribuciones por Pagar a Corto Plazo	0,00	0,00	0,00	0,00	0,00	0,00
2118	Revoluciones de la Ley de Ingresos por Pagar a Corto Plazo	-209,24	-209,24	0,00	0,00	0,00	0,00
2119	Otras Cuentas por Pagar a Corto Plazo	0,00	0,00	0,00	0,00	0,00	0,00
2120	Documentos por Pagar a Corto Plazo	0,00	0,00	0,00	0,00	0,00	0,00
2121	Documentos Comerciales por Pagar a Corto Plazo	0,00	0,00	0,00	0,00	0,00	0,00
2122	Documentos con Contratistas por Otras Publicas por Pagar a Corto Plazo	0,00	0,00	0,00	0,00	0,00	0,00
2129	Otros Documentos por Pagar a Corto Plazo	0,00	0,00	0,00	0,00	0,00	0,00

**ESF-14 FONDOS Y BIENES DE TERCEROS**

Cuenta	Nombre de la Cuenta	Monto	Naturaleza	Característica
2180	Fondos y Bienes de Terceros en Garantía y/o Administración a Corto Plazo	0,00		
2181	Fondos en Garantía a Corto Plazo	0,00		
2182	Fondos en Administración a Corto Plazo	0,00		
2183	Fondos Contingentes a Corto Plazo	0,00		
2184	Fondos de Fideicomisos, Mandatos y Contratos Anticipos a Corto Plazo	0,00		
2185	Otros Fondos de Terceros en Garantía y/o Administración a Corto Plazo	0,00		
2186	Valores y Bienes en Garantía a Corto Plazo	0,00		
2280	Fondos y Bienes de Terceros en Garantía y/o Administración a Largo Plazo	0,00		
2281	Fondos en Garantía a Largo Plazo	0,00		
2282	Fondos en Administración a Largo Plazo	0,00		
2283	Fondos Contingentes a Largo Plazo	0,00		
2284	Fondos de Fideicomisos, Mandatos y Contratos Anticipos a Largo Plazo	0,00		
2285	Otros Fondos de Terceros en Garantía y/o Administración a Largo Plazo	0,00		
2286	Valores y Bienes en Garantía a Largo Plazo	0,00		

**ESF-14 OTROS PASIVOS CIRCULANTES**

Cuenta	Nombre de la Cuenta	Monto	Naturaleza	Característica
2180	Otros Pasivos Diferidos a Corto Plazo	0,00		
2189	Otros Pasivos Circulantes	0,00		
2240	Pasivos Diferidos a Largo Plazo	0,00		
2241	Cedidos Diferidos a Largo Plazo	0,00		
2242	Intereses Cobrados por Adelantado a Largo Plazo	0,00		
2246	Otros Pasivos Diferidos a Largo Plazo	0,00		

Bajo protesta de decir verdad declaramos que los Estados Financieros y sus notas, son razonablemente correctos y son responsabilidad del emisor.

  
**LIC. ALFREDO PRECIADO MEZA**  
**PRESIDENTE DEL CONSEJO**


  
**LIC. ALEJANDRO MAGNO MORENO MARUN**  
**TESORERO DEL CONSEJO**

  
**LIC. LUZ MARIA LUNA PEREZ**  
**DIRECTORA**

NOTAS A LOS ESTADOS FINANCIEROS

Nota Instructivo

- ESF-01** **CUENTA:** Corresponde al número de la cuenta de acuerdo al Plan de Cuentas emitido por el CONAC.  
**NOMBRE DE LA CUENTA:** Corresponde al nombre o descripción de la cuenta de acuerdo al Plan de Cuentas emitido por el CONAC.  
**MONTO:** Saldo final de la información financiera presentada y en su caso, el importe debe corresponder a la suma de la columna de monto parcial (trimestral: 1er, 2do, 3ro. o 4to.).  
**TIPO:** Especificar el tipo de instrumento de inversión: Bonos, Petrobonos, Cetes, Mesa de dinero, etc.
- ESF-02** **2019:** Saldo final al 31 de diciembre de 2019.  
**2018:** Saldo final al 31 de diciembre de 2018.  
**2017:** Saldo final al 31 de diciembre de 2017.  
**2016:** Saldo final al 31 de diciembre de 2016.  
**FACTIBILIDAD DE COBRO:** Identificar la viabilidad y disponibilidad de recursos para llevar a cabo las acciones de cobro correspondiente.
- ESF-03** **A 90 días:** Importe de las cuentas por cobrar con fecha de vencimiento de 1 a 90 días.  
**A 180 días:** Importe de las cuentas por cobrar con fecha de vencimiento de 91 a 180 días.  
**A 365 días:** Importe de las cuentas por cobrar con fecha de vencimiento de 181 a 365 días.  
**Más de 365 días:** Importe de las cuentas por cobrar con vencimiento mayor a 365 días.  
**CARACTERÍSTICAS:** Informar sobre características cualitativas de la cuenta, ejemplo: acciones implementadas para su recuperación, causas de la demora en su recuperación.
- ESF-04** **TEXTO LIBRE**  
 Esta nota aplica para aquellos entes públicos que realicen algún proceso de transformación y/o elaboración de bienes.
- ESF-05** **MÉTODO:** Sistema de costeo y método de valuación aplicados a los inventarios (UEPS, PROMEDIO, etc.)  
**CONVENIENCIA DE APLICACIÓN:** Justificar el uso del método de valuación elegido y las ventajas del mismo.  
**IMPACTO DE INFORMACIÓN FINANCIERA:** Plasmear el impacto en la información por la elección del método de valuación.
- ESF-06** **TIPO:** Tipo de fideicomiso(s) que tiene la entidad derivado de los recursos asignados (Art. 32 LGCG.). Puede ser de: Administración, Inversión.  
**CARACTERÍSTICA:** Características relevantes que tengan impacto financiero o situación de riesgo. Ejemplo: Becas a fondo perdido.  
**NOMBRE DEL FIDEICOMISO:** Nombre con el que se identifica el fideicomiso.  
**OBJETO DEL FIDEICOMISO:** Razón de existencia/fin del fideicomiso.
- ESF-07** **TIPO:** Tipo de Participaciones y Aportaciones de capital que tiene la entidad. Ejemplo: ordinarias, preferentes, serie A, B, C.  
**EMPRESA/OPDes:** Especificar el nombre de la Empresa u Organismo Público Descentralizado al que se realizó la aportación (organismo público descentralizados).
- ESF-08** **DEP. GASTO:** Importe de la depreciación correspondiente al ejercicio en la cuenta 5.5.1.  
**DEP. ACUMULADA:** Plasmear el importe acumulado de depreciación especificado en las cuentas 1.2.6.  
**MÉTODO:** Especificar el método de depreciación de activos fijos (Línea recta, decreciente, doble cuota, etc.).  
**TASA DE APLICADA:** Registrar porcentaje de depreciación aplicada.  
**CRITERIOS:** Precisar la periodicidad de aplicación de la depreciación así como especificar si existe un cambio en criterio contable, justificada con base a una imposición voluntaria.  
**CARACTERÍSTICAS:** Informará de las características significativas del estado en el que se encuentran los activos.
- ESF-09** **AMORT. GASTO:** Importe de la depreciación correspondiente al ejercicio en la cuenta 5.5.1.  
**ARMORT. ACUMULADA:** Plasmear el importe acumulado de depreciación especificado en las cuentas 1.2.6.  
**MÉTODO:** Especificar el método de amortización de activos intangibles (Línea recta, decreciente, doble cuota, etc.).  
**TASA DE APLICADA:** Registrar porcentaje de amortización aplicada.  
**CRITERIOS:** Especificar si existe un cambio en criterio contable, justificada con base a una imposición normativa o por adopción voluntaria.  
**CARACTERÍSTICAS:** Detallar si hubo alguna disminución por amortización o por capitalización.
- ESF-10** **CARACTERÍSTICAS:** Informar los criterios utilizados para la determinación de las estimaciones; por ejemplo: estimación de cuentas incobrables, estimación de inventarios, deterioro de activos biológicos y cualquier otra que aplique.
- ESF-11** **CARACTERÍSTICAS:** Características cualitativas significativas que les impacten financieramente.
- ESF-12** **A 90 días:** Importe de las cuentas por pagar con fecha de vencimiento de 1 a 90 días.  
**A 180 días:** Importe de las cuentas por pagar con fecha de vencimiento de 91 a 180 días.  
**A 365 días:** Importe de las cuentas por pagar con fecha de vencimiento de 181 a 365 días.  
**Más de 365 días:** Importe de las cuentas por pagar con fecha de vencimiento mayor a 365 días.  
**CARACTERÍSTICAS:** Informar sobre la factibilidad de pago.
- ESF-13** **NATURALEZA:** Especificar origen de dicho recurso: Federal, Estatal, Municipal, Particulares.
- ESF-14** **CARACTERÍSTICAS:** Características cualitativas significativas que les impacten financieramente.

  
 LIC. ALFREDO PRECIADO MEZA  
 PRESIDENTE DEL CONSEJO

  
 LIC. ALEJANDRO MAGNO MORENO MARUN  
 TESORERO DEL CONSEJO

  
 LIC. LUZ MARIA LUNA PEREZ  
 DIRECTORA

Notas

**ACT-01 INGRESOS DE GESTION**

Cuenta	Nombre de la Cuenta	Monto	Característica Significativa
4100	INGRESOS DE GESTION	2,506.80	
4110	Impuestos	0.00	
4111	Impuestos Sobre los Ingresos	0.00	
4112	Impuestos Sobre el Patrimonio	0.00	
4113	Impuestos Sobre la Producción, el Consumo y las Transacciones	0.00	
4114	Impuestos al Comercio Exterior	0.00	
4115	Impuestos Sobre Nóminas y Asimilables	0.00	
4116	Impuestos Ecológicos	0.00	
4117	Accesorios de Impuestos	0.00	
4118	Impuestos no Comprendidos en la Ley de Ingresos Vigente, Causados en Ejercicios Fiscales Anteriores Pendientes de Liquidación o Pago	0.00	
4119	Otros Impuestos	0.00	
4120	Cuotas y Aportaciones de Seguridad Social	0.00	
4121	Aportaciones para Fondos de Vivienda	0.00	
4122	Cuotas para la Seguridad Social	0.00	
4123	Cuotas de Ahorro para el Retiro	0.00	
4124	Accesorios de Cuotas y Aportaciones de Seguridad Social	0.00	
4129	Otras Cuotas y Aportaciones para la Seguridad Social	0.00	
4130	Contribuciones de Mejoras	0.00	
4131	Contribuciones de Mejoras por Obras Públicas	0.00	
4132	Contribuciones de Mejoras no Comprendidas en la Ley de Ingresos Vigente, Causadas en Ejercicios Fiscales Anteriores Pendientes de Liquidación o Pago	0.00	
4140	Derechos	0.00	
4141	Derechos por el Uso, Goce, Aprovechamiento o Explotación de Bienes de Dominio Público	0.00	
4143	Derechos por Prestación de Servicios	0.00	
4144	Accesorios de Derechos	0.00	
4145	Derechos no Comprendidos en la Ley de Ingresos Vigente, Causados en Ejercicios Fiscales Anteriores Pendientes de Liquidación o Pago	0.00	
4149	Otros Derechos	2,506.80	
4150	Productos	2,506.80	
4151	Productos	2,506.80	
4154	Productos no Comprendidos en la Ley de Ingresos Vigente, Causados en Ejercicios Fiscales Anteriores Pendientes de Liquidación o Pago	0.00	
4160	Aprovechamientos	0.00	
4161	Incentivos Derivados de la Colaboración Fiscal	0.00	
4162	Multas	0.00	
4163	Indemnizaciones	0.00	
4164	Reintegros	0.00	
4165	Aprovechamientos Provenientes de Obras Públicas	0.00	
4166	Aprovechamientos no Comprendidos en la Ley de Ingresos Vigente, Causados en Ejercicios Fiscales Anteriores Pendientes de Liquidación o Pago	0.00	
4168	Accesorios de Aprovechamientos	0.00	
4169	Otros Aprovechamientos	0.00	
4170	Ingresos por Venta de Bienes y Prestación de Servicios	0.00	
4171	Ingresos por Venta de Bienes y Prestación de Servicios de Instituciones Públicas de Seguridad Social	0.00	
4172	Ingresos por Venta de Bienes y Prestación de Servicios de Empresas Productivas del Estado	0.00	
4173	Ingresos por Venta de Bienes y Prestación de Servicios de Entidades Paraestatales y Fideicomisos No Empresariales y No Financieros	0.00	
4174	Ingresos por Venta de Bienes y Prestación de Servicios de Entidades Paraestatales Empresariales No Financieras con Participación Estatal Mayoritaria	0.00	
4175	Ingresos por Venta de Bienes y Prestación de Servicios de Entidades Paraestatales Empresariales Financieras Monetarias con Participación Estatal Mayoritaria	0.00	
4176	Ingresos por Venta de Bienes y Prestación de Servicios de Entidades Paraestatales Empresariales Financieras No Monetarias con Participación Estatal Mayoritaria	0.00	
4177	Ingresos por Venta de Bienes y Prestación de Servicios de Fideicomisos Financieros Públicos con Participación Estatal Mayoritaria	0.00	
4178	Ingresos por Venta de Bienes y Prestación de Servicios de los Poderes Legislativo y Judicial, y de los Órganos Autónomos	0.00	

**ACT-02 PARTICIPACIONES, APORTACIONES, CONVENIOS, INCENTIVOS...**

Cuenta	Nombre de la Cuenta	Monto	Característica Significativa
4200	PARTICIPACIONES, APORTACIONES, CONVENIOS, INCENTIVOS DERIVADOS DE LA COLABORACIÓN FISCAL, FONDOS DISTINTOS DE APORTACIONES, TRANSFERENCIAS, ASIGNACIONES, SUBSIDIOS Y SUBVENCIONES, Y PENSIONES Y JUBILACIONES	381,544.57	
4210	Participaciones, Aportaciones, Convenios, Incentivos Derivados de la Colaboración Fiscal y Fondos Distintos de Aportaciones	0.00	
4211	Participaciones	0.00	
4212	Aportaciones	0.00	
4213	Convenios	0.00	
4214	Incentivos derivados de la Colaboración Fiscal	0.00	
4215	Fondos Distintos de Aportaciones	0.00	
4220	Transferencias, Asignaciones, Subsidios y Otras ayudas	381,544.57	
4221	Transferencias Internas y Asignaciones del Sector Público	381,544.57	
4223	Subsidios y Subvenciones	0.00	
4225	Pensiones y Jubilaciones	0.00	
4227	Transferencias del Fondo Mexicano del Petróleo para la Estabilización y el Desarrollo	0.00	

**ACT-03 OTROS INGRESOS Y BENEFICIOS**

Cuenta	Nombre de la Cuenta	Monto	Naturaleza	Característica
4300	OTROS INGRESOS Y BENEFICIOS		0.00	
4310	Ingresos Financieros		0.00	
4311	Intereses Ganados de Títulos, Valores y demás Instrumentos Financieros		0.00	
4319	Otros Ingresos Financieros		0.00	
4320	Incremento por Variación de Inventarios		0.00	
4321	Incremento por Variación de Inventarios de Mercancías para Venta		0.00	
4322	Incremento por Variación de Inventarios de Mercancías Terminadas		0.00	
4323	Incremento por Variación de Inventarios de Mercancías en Proceso de Elaboración		0.00	
4324	Incremento por Variación de Inventarios de Materias Primas, Materiales y Suministros para Producción		0.00	
4325	Incremento por Variación de Almacén de Materias Primas, Materiales y Suministros de Consumo		0.00	
4330	Disminución del Exceso de Estimaciones por Pérdida o Deterioro u Obsolescencia		0.00	
4331	Disminución del Exceso de Estimaciones por Pérdida o Deterioro u Obsolescencia		0.00	
4340	Disminución del Exceso de Provisiones		0.00	
4341	Disminución del Exceso de Provisiones		0.00	
4390	Otros Ingresos y Beneficios Varios		0.00	
4392	Bonificaciones y Descuentos Obtenidos		0.00	
4393	Diferencias por Tipo de Cambio a Favor		0.00	
4394	Diferencias de Cotizaciones a Favor en Valores Negociables		0.00	
4395	Resultado por Posición Monetaria		0.00	
4396	Utilidades por Participación Patrimonial		0.00	
4397	Diferencias por Reestructuración de Deuda Pública a Favor		0.00	
4399	Otros Ingresos y Beneficios Varios		0.00	

**ACT-04 GASTOS Y OTRAS PERDIDAS**

Cuenta	Nombre de la Cuenta	Monto	%	Característica
5000	GASTOS Y OTRAS PERDIDAS	359,133.49	100%	
5100	GASTOS DE FUNCIONAMIENTO	359,133.49	100%	
5110	Servicios Personales	322,464.67	90%	
5111	Remuneraciones al Personal de Carácter Permanente	183,828.08	51%	
5112	Remuneraciones al Personal de Carácter Transitorio	52,125.02	15%	
5113	Remuneraciones Adicionales y Especiales	42,412.53	12%	
5114	Seguridad Social	12,486.89	3%	
5115	Otras Prestaciones Sociales y Económicas	31,612.15	9%	
5116	Pago de Estímulos a Servidores Públicos	0.00	0%	
5120	Materiales y Suministros	18,594.16	5%	
5121	Materiales de Administración, Emisión de Documentos y Artículos Oficiales	12,965.33	4%	
5122	Alimentos y Utensilios	557.03	0%	
5123	Materias Primas y Materiales de Producción y Comercialización	0.00	0%	
5124	Materiales y Artículos de Construcción y de Reparación	3,123.00	1%	
5125	Productos Químicos, Farmacéuticos y de Laboratorio	0.00	0%	
5126	Combustibles, Lubricantes y Aditivos	0.00	0%	
5127	Vestuario, Blancos, Prendas de Protección y Artículos Deportivos	0.00	0%	
5128	Materiales y Suministros para Seguridad	0.00	0%	
5129	Herramientas, Refacciones y Accesorios Menores	1,948.80	1%	
5130	Servicios Generales	18,074.66	5%	
5131	Servicios Básicos	6,939.00	2%	
5132	Servicios de Arrendamiento	0.00	0%	
5133	Servicios Profesionales, Científicos y Técnicos y Otros Servicios	0.00	0%	
5134	Servicios Financieros, Bancarios y Comerciales	355.66	0%	
5135	Servicios de Instalación, Reparación, Mantenimiento y Conservación	0.00	0%	
5136	Servicios de Comunicación Social y Publicidad	0.00	0%	
5137	Servicios de Traslado y Viáticos	0.00	0%	
5138	Servicios Oficiales	3,408.00	1%	
5139	Otros Servicios Generales	7,372.00	2%	
5200	TRANSFERENCIAS, ASIGNACIONES, SUBSIDIOS Y OTRAS AYUDAS	0.00	0%	
5210	Transferencias Internas y Asignaciones al Sector Público	0.00	0%	
5211	Asignaciones al Sector Público	0.00	0%	
5212	Transferencias Internas al Sector Público	0.00	0%	
5220	Transferencias al Resto del Sector Público	0.00	0%	
5221	Transferencias a Entidades Paraestatales	0.00	0%	
5222	Transferencias a Entidades Federativas y Municipios	0.00	0%	
5230	Subsidios y Subvenciones	0.00	0%	
5231	Subsidios	0.00	0%	
5232	Subvenciones	0.00	0%	
5240	Ayudas Sociales	0.00	0%	
5241	Ayudas Sociales a Personas	0.00	0%	
5242	Becas	0.00	0%	
5243	Ayudas Sociales a Instituciones	0.00	0%	
5244	Ayudas Sociales por Desastres Naturales y Otros Siniestros	0.00	0%	
5250	Pensiones y Jubilaciones	0.00	0%	
5251	Pensiones	0.00	0%	
5252	Jubilaciones	0.00	0%	
5259	Otras Pensiones y Jubilaciones	0.00	0%	
5260	Transferencias a Fideicomisos, Mandatos y Contratos Análogos	0.00	0%	
5261	Transferencias a Fideicomisos, Mandatos y Contratos Análogos al Gobierno	0.00	0%	
5262	Transferencias a Fideicomisos, Mandatos y Contratos Análogos a Entidades Paraestatales	0.00	0%	
5270	Transferencias a la Seguridad Social	0.00	0%	
5271	Transferencias por Obligaciones de Ley	0.00	0%	
5280	Donativos	0.00	0%	
5281	Donativos a Instituciones sin Fines de Lucro	0.00	0%	
5282	Donativos a Entidades Federativas y Municipios	0.00	0%	
5283	Donativos a Fideicomiso, Mandatos y Contratos Análogos Privados	0.00	0%	
5284	Donativos a Fideicomiso, Mandatos y Contratos Análogos Estatales	0.00	0%	
5285	Donativos Internacionales	0.00	0%	
5290	Transferencias al Exterior	0.00	0%	
5291	Transferencias al Exterior a Gobiernos Extranjeros y Organismos Internacionales	0.00	0%	

5292	Transferencias al Sector Privado Externo	0.00	0%
5300	PARTICIPACIONES Y APORTACIONES	0.00	0%
5310	Participaciones	0.00	0%
5311	Participaciones de la Federación a Entidades Federativas y Municipios	0.00	0%
5312	Participaciones de las Entidades Federativas a los Municipios	0.00	0%
5320	Aportaciones	0.00	0%
5321	Aportaciones de la Federación a Entidades Federativas y Municipios	0.00	0%
5322	Aportaciones de las Entidades Federativas a los Municipios	0.00	0%
5330	Convenios	0.00	0%
5331	Convenios de Reasignación	0.00	0%
5332	Convenios de Descentralización y Otros	0.00	0%
5400	INTERESES, COMISIONES Y OTROS GASTOS DE LA DEUDA PUBLICA	0.00	0%
5410	Intereses de la Deuda Pública	0.00	0%
5411	Intereses de la Deuda Pública Interna	0.00	0%
5412	Intereses de la Deuda Pública Externa	0.00	0%
5420	Comisiones de la Deuda Pública	0.00	0%
5421	Comisiones de la Deuda Pública Interna	0.00	0%
5422	Comisiones de la Deuda Pública Externa	0.00	0%
5430	Gastos de la Deuda Pública	0.00	0%
5431	Gastos de la Deuda Pública Interna	0.00	0%
5432	Gastos de la Deuda Pública Externa	0.00	0%
5440	Costo por Coberturas	0.00	0%
5441	Costo por Coberturas	0.00	0%
5450	Apoyos Financieros	0.00	0%
5451	Apoyos Financieros a Intermediarios	0.00	0%
5452	Apoyo Financieros a Ahorradores y Deudores del Sistema Financiero Nacional	0.00	0%
5500	OTROS GASTOS Y PERDIDAS EXTRAORDINARIAS	0.00	0%
5510	Estimaciones, Depreciaciones, Deterioros, Obsolescencia y Amortizaciones	0.00	0%
5511	Estimaciones por Pérdida o Deterioro de Activos Circulantes	0.00	0%
5512	Estimaciones por Pérdida o Deterioro de Activo no Circulante	0.00	0%
5513	Depreciación de Bienes Inmuebles	0.00	0%
5514	Depreciación de Infraestructura	0.00	0%
5515	Depreciación de Bienes Muebles	0.00	0%
5516	Deterioro de los Activos Biológicos	0.00	0%
5517	Amortización de Activos Intangibles	0.00	0%
5518	Disminución de Bienes por pérdida, obsolescencia y deterioro	0.00	0%
5520	Provisiones	0.00	0%
5521	Provisiones de Pasivos a Corto Plazo	0.00	0%
5522	Provisiones de Pasivos a Largo Plazo	0.00	0%
5530	Disminución de Inventarios	0.00	0%
5531	Disminución de Inventarios de Mercancías para Venta	0.00	0%
5532	Disminución de Inventarios de Mercancías Terminadas	0.00	0%
5533	Disminución de Inventarios de Mercancías en Proceso de Elaboración	0.00	0%
5534	Disminución de Inventarios de Materias Primas, Materiales y Suministros para Producción	0.00	0%
5535	Disminución de Almacén de Materiales y Suministros de Consumo	0.00	0%
5540	Aumento por Insuficiencia de Estimaciones por Pérdida o Deterioro u Obsolescencia	0.00	0%
5541	Aumento por Insuficiencia de Estimaciones por Pérdida o Deterioro u Obsolescencia	0.00	0%
5550	Aumento por Insuficiencia de Provisiones	0.00	0%
5551	Aumento por Insuficiencia de Provisiones	0.00	0%
5590	Otros Gastos	0.00	0%
5591	Gastos de Ejercicios Anteriores	0.00	0%
5592	Pérdidas por Responsabilidades	0.00	0%
5593	Bonificaciones y Descuentos Otorgados	0.00	0%
5594	Diferencias por Tipo de Cambio Negativas	0.00	0%
5595	Diferencias de Cotizaciones Negativas en Valores Negociables	0.00	0%
5596	Resultado por Posición Monetaria	0.00	0%
5597	Pérdidas por Participación Patrimonial	0.00	0%
5598	Diferencias por Reestructuración de Deuda Pública Negativas	0.00	0%
5599	Otros Gastos Varios	0.00	0%
5600	INVERSIÓN PÚBLICA	0.00	0%
5610	Inversión Pública no Capitalizable	0.00	0%
5611	Construcción en Bienes no Capitalizable	0.00	0%

Bajo protesta de decir verdad declaramos que los Estados Financieros y sus notas, son razonablemente correctos y son responsabilidad del emisor.

  
**LIC. ALFREDO PRECIADO MEZA**  
**PRESIDENTE DEL CONSEJO**

  
**LIC. ALEJANDRO MAGNO MORENO MARUN**  
**TESORERO DEL CONSEJO**

  
**LIC. LUZ MARIA LUNA PEREZ**  
**DIRECTORA**



Nota

Instructivo

ACT-01

**CUENTA:** Corresponde al número de la cuenta de acuerdo al Plan de Cuentas emitido por el CONAC.

**NOMBRE DE LA CUENTA:** Corresponde al nombre o descripción de la cuenta de acuerdo al Plan de Cuentas emitido por el CONAC.

**MONTO:** Saldo final del periodo que corresponde a la información presentada (trimestral: 1er, 2do, 3ro. o 4to.).

**CARACTERÍSTICAS:** Características cualitativas significativas que les impacten financieramente.

ACT-02

**MONTO:** Saldo final del periodo que corresponde a la información financiera presentada (trimestral: 1er, 2do, 3ro. o 4to.).

**CARACTERÍSTICAS:** Características cualitativas significativas que les impacten financieramente.

ACT-03

**MONTO:** Saldo final del periodo que corresponde a la información financiera presentada (trimestral: 1er, 2do, 3ro. o 4to.).

**NATURALEZA:** Procedencia de los otros ingresos: Productos financieros, bonificaciones y descuentos obtenidas, diferencias por tipo de cambio a favor, utilidades por participación patrimonial, etc.

**CARACTERÍSTICAS:** Características cualitativas significativas que les impacten financieramente.

ACT-04

**% GASTO:** Porcentaje que representa el gasto con respecto del total ejercido.

**EXPLICACIÓN:** Justificar aquellas cuentas de gastos que en lo individual representen el 10% o más del total de los gastos.

 _____ LIC. ALFREDO PRECIADO MEZA PRESIDENTE DEL CONSEJO	 _____ LIC. ALEJANDRO MAGNO MORENO MARUN TESORERO DEL CONSEJO	 _____ LIC. LUZ MARIA LUNA PEREZ DIRECTORA
--	--	--

Notas


**VHP-01 PATRIMONIO CONTRIBUIDO**

Cuenta	Nombre de la Cuenta	Monto	Tipo	Naturaleza
3110	Aportaciones		3,299.00	
3120	Donaciones de Capital		0.00	
3130	Actualización de la Hacienda Pública/Patrimonio		0.00	


**VHP-02 PATRIMONIO GENERADO**

Cuenta	Nombre de la Cuenta	Monto	Procedencia
3210	Resultado del Ejercicio (Ahorro/ Desahorro)	24,917.88	
3220	Resultados de Ejercicios Anteriores	319,952.67	
3230	Revalúos	0.00	
3231	Revalúo de Bienes Inmuebles	0.00	
3232	Revalúo de Bienes Muebles	0.00	
3233	Revalúo de Bienes Intangibles	0.00	
3239	Otros Revalúos	0.00	
3240	Reservas	0.00	
3241	Reservas de Patrimonio	0.00	
3242	Reservas Territoriales	0.00	
3243	Reservas por Contingencias	0.00	
3250	Rectificaciones de Resultados de Ejercicios Anteriores	0.00	
3251	Cambios en Políticas Contables	0.00	
3252	Cambios por Errores Contables	0.00	

Bajo protesta de decir verdad declaramos que los Estados Financieros y sus notas, son razonablemente correctos y son responsabilidad del emisor.

  
 LIC. ALFREDO PRECIADO MEZA  
 PRESIDENTE DEL CONSEJO

  
 LIC. ALEJANDRO MAGNO MORENO MARUN  
 TESORERO DEL CONSEJO

  
 LIC. LUZ MARIA LUNA PEREZ  
 DIRECTORA

NOTAS A LOS ESTADOS FINANCIEROS

Nota

Instructivo

VHP-01

VHP-02

**CUENTA:** Corresponde al número de la cuenta de acuerdo al Plan de Cuentas emitido por el CONAC.

**NOMBRE DE LA CUENTA:** Corresponde al nombre o descripción de la cuenta de acuerdo al Plan de Cuentas emitido por el CONAC.

**MONTO:** Importe final del periodo que corresponde a la información financiera presentada (trimestral: 1er, 2do, 3ro. o 4to.).

**TIPO:** Tipo de patrimonio clasificado de acuerdo al Plan de Cuentas emitido por el CONAC: Aportaciones, Donaciones de Capital y/o Actualización de la Hacienda Pública/Patrimonio.

**NATURALEZA:** Procedencia de los recursos: Estatal o Municipal.

  
LIC. ALFREDO PRECIADO MEZA  
PRESIDENTE DEL CONSEJO

  
LIC. ALEJANDRO MAGNO MORENO MARUN  
TESORERO DEL CONSEJO

  
LIC. LUZ MARIA LUNA PEREZ  
DIRECTORA

Notas

**EFE-01 FLUJOS DE EFECTIVO**

Cuenta	Nombre de la Cuenta / Concepto	2022	2021
1111	Efectivo	0.00	0.00
1112	Bancos/Tesorería	0.00	0.00
1113	Bancos/Dependencias y Otros	176,206.40	153,261.96
1114	Inversiones Temporales (Hasta 3 meses)	0.00	0.00
1115	Fondos con Afectación Específica	0.00	0.00
1116	Depósitos de Fondos de Terceros en Garantía y/o Administración	0.00	0.00
1119	Otros Efectivos y Equivalentes	0.00	0.00
1110	<b>Total de Efectivo y Equivalentes</b>	<b>176,206.40</b>	<b>153,261.96</b>


**EFE-02 ADQ. BIENES MUEBLES E INMUEBLES**

Cuenta	Nombre de la Cuenta / Concepto	Adquisición	Pagos
1230	<b>Bienes Inmuebles, Infraestructura y Construcciones en Proceso</b>	0.00	0.00
1231	Terrenos	0.00	0.00
1232	Viviendas	0.00	0.00
1233	Edificios no Habitacionales	0.00	0.00
1234	Infraestructura	0.00	0.00
1235	Construcciones en Proceso en Bienes de Dominio Público	0.00	0.00
1236	Construcciones en Proceso en Bienes Propios	0.00	0.00
1239	Otros Bienes Inmuebles	0.00	0.00
1240	<b>Bienes Muebles</b>	0.00	0.00
1241	Mobiliario y Equipo de Administración	0.00	0.00
1242	Mobiliario y Equipo Educativo y Recreativo	0.00	0.00
1243	Equipo e Instrumental Médico y de Laboratorio	0.00	0.00
1244	Vehículos y Equipo de Transporte	0.00	0.00
1245	Equipo de Defensa y Seguridad	0.00	0.00
1246	Maquinaria, Otros Equipos y Herramientas	0.00	0.00
1247	Colecciones, Obras de Arte y Objetos Valiosos	0.00	0.00
1248	Activos Biológicos	0.00	0.00
1250	<b>Activos Intangibles</b>	0.00	0.00
1251	Software	0.00	0.00
1252	Patentes, Marcas y Derechos	0.00	0.00
1253	Concesiones y Franquicias	0.00	0.00
1254	Licencias	0.00	0.00
1259	Otros Activos Intangibles	0.00	0.00
	<b>Total de Aplicación de efectivo por Actividades de Inversión</b>	<b>0.00</b>	<b>0.00</b>

**EFE-03 CONCILIACION DEL FLUJO DE EFECTIVO**

Cuenta	Nombre de la Cuenta / Concepto	2022	2021
3210	<b>Resultados del Ejercicio Ahorro/Desahorro</b>	<b>24,917.88</b>	<b>-129,075.18</b>
	(+) Movimientos de partidas (o rubros) que no afectan al efectivo	4,988.46	3,771.55
5100	<b>GASTOS DE FUNCIONAMIENTO</b>	0.00	0.00
5130	Amortización gastos pagados por anticipado CP	0.00	0.00
5400	<b>INTERESES, COMISIONES Y OTROS GASTOS DE LA DEUDA PUBLICA</b>	0.00	0.00
5410	Intereses de la deuda pública	0.00	0.00
5411	Intereses de la Deuda Pública Interna	0.00	0.00
5420	Comisiones de la deuda pública	0.00	0.00
5421	Comisiones de la Deuda Pública Interna	0.00	0.00
5430	Gastos de la deuda pública	0.00	0.00
5431	Gastos de la Deuda Pública Interna	0.00	0.00
5440	Costo por coberturas	0.00	0.00
5441	Costo por coberturas	0.00	0.00
5450	Apoyos financieros	0.00	0.00
5451	Apoyos Financieros a Intermediarios	0.00	0.00
5452	Apoyo Financieros a Ahorradores y Deudores del Sistema Financiero Nacional	0.00	0.00
5500	<b>OTROS GASTOS Y PERDIDAS EXTRAORDINARIAS</b>	0.00	0.00
5510	Estimaciones, Depreciaciones, Deterioros, Obsolescencia y Amortizaciones	0.00	0.00
5511	Estimaciones por Pérdida o Deterioro de Activos Circulantes	0.00	0.00
5512	Estimaciones por Pérdida o Deterioro de Activo no Circulante	0.00	0.00
5513	Depreciación de Bienes Inmuebles	0.00	0.00
5514	Depreciación de Infraestructura	0.00	0.00
5515	Depreciación de Bienes Muebles	0.00	0.00
5516	Deterioro de los Activos Biológicos	0.00	0.00
5517	Amortización de Activos Intangibles	0.00	0.00
5518	Disminución de Bienes por pérdida, obsolescencia y deterioro	0.00	0.00
5520	Provisiones	0.00	0.00
5521	Provisiones de Pasivos a Corto Plazo	0.00	0.00

5522	Provisiones de Pasivos a Largo Plazo	0.00	0.00
5530	* Disminución de Inventarios	0.00	0.00
5531	Disminución de Inventarios de Mercancías para Venta	0.00	0.00
5532	Disminución de Inventarios de Mercancías Terminadas	0.00	0.00
5533	Disminución de Inventarios de Mercancías en Proceso de Elaboración	0.00	0.00
5534	Disminución de Inventarios de Materias Primas, Materiales y Suministros para Producción	0.00	0.00
5535	Disminución de Almacén de Materiales y Suministros de Consumo	0.00	0.00
5540	Aumento por Insuficiencia de Estimaciones por Pérdida o Deterioro u Obsolescencia	0.00	0.00
5541	Aumento por Insuficiencia de Estimaciones por Pérdida o Deterioro u Obsolescencia	0.00	0.00
5550	Aumento por Insuficiencia de Provisiones	0.00	0.00
5551	Aumento por Insuficiencia de Provisiones	0.00	0.00
5590	Otros Gastos	0.00	0.00
5591	Gastos de Ejercicios Anteriores	0.00	0.00
5592	Pérdidas por Responsabilidades	0.00	0.00
5593	Bonificaciones y Descuentos Otorgados	0.00	0.00
5594	Diferencias por Tipo de Cambio Negativas en Efectivo y Equivalentes	0.00	0.00
5595	Diferencias de Cotizaciones Negativas en Valores Negociables	0.00	0.00
5596	Resultado por Posición Monetaria	0.00	0.00
5597	Pérdidas por Participación Patrimonial	0.00	0.00
5599	Otros Gastos Varios	0.00	0.00
<b>5600</b>	<b>INVERSIÓN PÚBLICA</b>	<b>0.00</b>	<b>0.00</b>
5610	Inversión Pública no Capitalizable	0.00	0.00
5611	Construcción en Bienes no Capitalizable	0.00	0.00
<b>2110</b>	<b>Incremento en Cuentas por Pagar de Operación</b>	<b>4,988.46</b>	<b>3,771.55</b>
2111	Provisiones capítulo 1000	4,286.46	2,403.55
2112	Provisiones capítulo 2000	0.00	0.00
2112	Provisiones capítulo 3000	702.00	1,368.00
2115	Provisiones capítulo 4000	0.00	0.00
2114	Provisiones capítulo 8000	0.00	0.00
	(-) Movimientos de partidas (o rubros) que afectan al efectivo	<b>0.00</b>	<b>0.00</b>
<b>3100</b>	<b>Ingresos (Patrimonio Capital)</b>	<b>0.00</b>	<b>0.00</b>
	Estatal	0.00	0.00
	Municipal	0.00	0.00
	Convenio Federal	0.00	0.00
	Aportaciones Federales	0.00	0.00
	(-) Movimientos de partidas (o rubros) que afectan al efectivo (gasto)	<b>0.00</b>	<b>0.00</b>
<b>1270</b>	<b>Activos Diferidos</b>	<b>0.00</b>	<b>0.00</b>
1273	Gastos pagados por anticipado LP	0.00	0.00
	(-) Movimientos de partidas (o rubros) que no afectan al efectivo (Ingreso)	<b>0.00</b>	<b>0.00</b>
<b>4300</b>	<b>OTROS INGRESO Y BENEFICIOS</b>	<b>0.00</b>	<b>0.00</b>
4399	Otros Ingresos y Beneficios Varios	0.00	0.00
<b>1120</b>	<b>Incremento en Cuentas por Cobrar de Operación</b>	<b>0.00</b>	<b>0.00</b>
1124	Ingresos por recuperar CRI 10	0.00	0.00
1124	Ingresos por recuperar CRI 20	0.00	0.00
1124	Ingresos por recuperar CRI 30	0.00	0.00
1124	Ingresos por recuperar CRI 40	0.00	0.00
1124	Ingresos por recuperar CRI 50	0.00	0.00
1124	Ingresos por recuperar CRI 60	0.00	0.00
1122	Cuentas por cobrar CRI 70	0.00	0.00
1122	Cuentas por cobrar CRI 80	0.00	0.00
1122	Cuentas por cobrar CRI 90	0.00	0.00
	= Flujos de Efectivo Netos de las Actividades de Operación	<b>29,906.34</b>	<b>-125,303.63</b>

  
**LIC. ALFREDO PRECIADO MEZA**  
**PRESIDENTE DEL CONSEJO**

  
**LIC. ALEJANDRO MAGNO MORENO MARUN**  
**TESORERO DEL CONSEJO**

  
**LIC. LUZ MARIA LUNA PEREZ**  
**DIRECTORA**

NOTAS A LOS ESTADOS FINANCIEROS

Nota

Instructivo

EFE-01

**CUENTA:** Corresponde al número de la cuenta de acuerdo al Plan de Cuentas emitido por el CONAC.

**NOMBRE DE LA CUENTA:** Corresponde al nombre o descripción de la cuenta de acuerdo al Plan de Cuentas emitido por el CONAC.

**SALDO FINAL:** Importe final del periodo que corresponde a la información financiera presentada (trimestral: 1er, 2do, 3ro. o 4to.).

**SALDO INICIAL:** Saldo al 31 de diciembre del año anterior.

EFE-02

**MONTO:** Importe (saldo final) de las adquisiciones de bienes muebles e inmuebles efectuadas en el periodo al que corresponde a la información financiera presentada.


**% SUB:** Detallar el porcentaje de estas adquisiciones que fueron realizadas mediante subsidios de capital del sector central (subsidiados por la federación,

**PAGOS:** Importe que durante el periodo se hicieron por la compra de los elementos citados.

EFE-03

**Saldo Anterior:** Importe del trimestre anterior.


**Saldo final:** Importe final del periodo que corresponde a la información financiera presentada (trimestral: 1er, 2do, 3ro. o 4to.).



LIC. ALFREDO PRECIADO MEZA  
PRESIDENTE DEL CONSEJO



LIC. ALEJANDRO MAGNO MORENO MARUN  
TESORERO DEL CONSEJO




LIC. LUZ MARIA LUNA PEREZ  
DIRECTORA

**Unidad de Acceso a la Información Pública de San Francisco del Rincón, Gto.**  
**Conciliación entre los Ingresos Presupuestarios y Contables**  
**Correspondiente del 1 de Enero 30 de Junio de 2022**  
**(Cifras en pesos)**

<b>1. Total de Ingresos Presupuestarios</b>	<b>384,051.37</b>
<b>2. Más Ingresos Contables No Presupuestarios</b>	<b>0.00</b>
2.1 Ingresos Financieros	0.00
2.2 Incremento por Variación de inventarios	0.00
2.3 Disminución del Exceso de Estimaciones por Pérdida o Deterioro u Obsolescencia	0.00
2.4 Disminución del Exceso de Provisiones	0.00
2.5 Otros Ingresos y Beneficios Varios	0.00
2.6 Otros Ingresos Contables No Presupuestarios	0.00
<b>3. Menos ingresos presupuestarios no contables</b>	<b>0.00</b>
3.1 Aprovechamientos Patrimoniales	0.00
3.2 Ingresos Derivados de Financiamientos	0.00
3.3 Otros Ingresos Presupuestarios No Contables	0.00
<b>4. Ingresos Contables (4 = 1 + 2 - 3)</b>	<b>384,051.37</b>

Bajo protesta de decir verdad declaramos que los Estados Financieros y sus notas, son razonablemente correctos y son responsabilidad del emisor.

  
 LIC. ALFREDO PRECIADO MEZA  
 PRESIDENTE DEL CONSEJO

  
 LIC. ALEJANDRO MAGNO MORENO MARUN  
 TESORERO DEL CONSEJO

  
 LIC. LUZ MARIA LUNA PEREZ  
 DIRECTORA

Unidad de Acceso a la Información Pública de San Francisco del Rincón, Gto.


Conciliación entre los Egresos Presupuestarios y los Gastos Contables

Correspondiente del 1 de Enero 30 de Junio de 2022

(Cifras en pesos)

<b>1. Total de Egresos Presupuestarios</b>		<b>0</b>
<b>2. Menos Egresos Presupuestarios No Contables</b>		<b>384,051.37</b>
2.1	Materias Primas y Materiales de Producción y Comercialización	0.00
2.2	Materiales y Suministros	0.00
2.3	Mobiliario y Equipo de Administración	2,506.80
2.4	Mobiliario y Equipo Educativo y Recreativo	0.00
2.5	Equipo e Instrumental Médico y de Laboratorio	0.00
2.6	Vehículos y Equipo de Transporte	0.00
2.7	Equipo de Defensa y Seguridad	0.00
2.8	Maquinaria, Otros Equipos y Herramientas	0.00
2.9	Activos Biológicos	0.00
2.10	Bienes Inmuebles	0.00
2.11	Activos Intangibles	0.00
2.12	Obra Pública en Bienes de Dominio Público	0.00
2.13	Obra Pública en Bienes Propios	0.00
2.14	Acciones y Participaciones de Capital	0.00
2.15	Compra de Títulos y Valores	0.00
2.16	Concesión de Préstamos	0.00
2.17	Inversiones en Fideicomisos, Mandatos y Otros Análogos	0.00
2.18	Provisiones para Contingencias y Otras Erogaciones Especiales	0.00
2.19	Amortización de la Deuda Pública	381,544.57
2.20	Adeudos de Ejercicios Fiscales Anteriores (ADEFAS)	0.00
2.21	Otros Egresos Presupuestarios No Contables	0.00
<b>3. Más Gastos Contables No Presupuestarios</b>		<b>0.00</b>
3.1	Estimaciones, Depreciaciones, Deterioros, Obsolescencia y Amortizaciones	0.00
3.2	Provisiones	0.00
3.3	Disminución de Inventarios	0.00
3.4	Aumento por insuficiencia de Estimaciones por Pérdida o Deterioro u Obsolescencia	0.00
3.5	Aumento por insuficiencia de Provisiones	0.00
3.6	Otros Gastos	0.00
3.7	Otros Gastos Contables No Presupuestarios	0.00
<b>4. Total de Gasto Contable (4 = 1 - 2 + 3)</b>		<b>-384,051.37</b>

Bajo protesta de decir verdad declaramos que los Estados Financieros y sus notas, son razonablemente correctos y son responsabilidad del emisor.

  
LIC. ALFREDO PRECIADO MEZA  
PRESIDENTE DEL CONSEJO

  
LIC. ALEJANDRO MAGNO MORENO MARUN  
TESORERO DEL CONSEJO

  
LIC. LUZ MARÍA LUNA PÉREZ  
DIRECTORA



Cuenta	Concepto	Saldo Inicial	Cargos del Periodo	Ahorros del Periodo	Saldo Final	Valores en Custodia	Tasa	Vencimiento	Tipo de Cuenta
<b>7000</b>	<b>CUENTAS DE ORDEN CONTABLES</b>	<b>0.00</b>	<b>0.00</b>	<b>0.00</b>	<b>0.00</b>	<b>0.00</b>			
7110	Valores en Custodia	0.00	0.00	0.00	0.00	0.00			
7120	Custodia de Valores	0.00	0.00	0.00	0.00	0.00			
7130	Instrumentos de Crédito Prestados a Formadores de Mercado	0.00	0.00	0.00	0.00	0.00			
7140	Préstamo de Instrumentos de Crédito a Formadores de Mercado y su Garantía	0.00	0.00	0.00	0.00	0.00			
7150	Instrumentos de Crédito Recibidos en Garantía de los Formadores de Mercado	0.00	0.00	0.00	0.00	0.00			
7160	Garantía de Créditos Recibidos de los Formadores de Mercado	0.00	0.00	0.00	0.00	0.00			
7210	Autorización para la Emisión de Bonos, Títulos y Valores de la Deuda Pública Interna	0.00	0.00	0.00	0.00	0.00			
7220	Autorización para la Emisión de Bonos, Títulos y Valores de la Deuda Pública Interna	0.00	0.00	0.00	0.00	0.00			
7230	Emisiones Autorizadas de la Deuda Pública Interna y Externa	0.00	0.00	0.00	0.00	0.00			
7240	Suscripción de Contratos de Préstamos y Otras Obligaciones de la Deuda Pública Interna	0.00	0.00	0.00	0.00	0.00			
7250	Suscripción de Contratos de Préstamos y Otras Obligaciones de la Deuda Pública Externa	0.00	0.00	0.00	0.00	0.00			
7260	Contratos de Préstamos y Otras Obligaciones de la Deuda Pública Interna y Externa	0.00	0.00	0.00	0.00	0.00			
7310	Avales Firmados	0.00	0.00	0.00	0.00	0.00			
7320	Avales Firmados	0.00	0.00	0.00	0.00	0.00			
7330	Fianzas y Garantías Recibidas por Deudas a Cobrar	0.00	0.00	0.00	0.00	0.00			
7340	Fianzas y Garantías Recibidas	0.00	0.00	0.00	0.00	0.00			
7350	Fianzas Otorgadas para Rescatar Obligaciones no Fiscales del Gobierno	0.00	0.00	0.00	0.00	0.00			
7360	Fianzas Otorgadas por el Gobierno para Rescatar Obligaciones no Fiscales	0.00	0.00	0.00	0.00	0.00			
7410	Demeritos Judiciales-Proceso de Resolución	0.00	0.00	0.00	0.00	0.00			
7420	Resolución de Demandas en Proceso Judicial	0.00	0.00	0.00	0.00	0.00			
7510	Contratos para Inversión Mediante Proyectos para Prestación de Servicios (PPS) y SII	0.00	0.00	0.00	0.00	0.00			
7520	Inversión Pública Contratada Mediante Proyectos para Prestación de Servicios (PPS)	0.00	0.00	0.00	0.00	0.00			
7610	Bienes Bajo Contrato en Composición	0.00	0.00	0.00	0.00	0.00			
7620	Contrato de Concesión por Bienes	0.00	0.00	0.00	0.00	0.00			
7630	Bienes Bajo Contrato en Concedido	0.00	0.00	0.00	0.00	0.00			
7640	Contrato de Concedido por Bienes	0.00	0.00	0.00	0.00	0.00			
7811	Compra de Divisas	0.00	0.00	0.00	0.00	0.00			
7821	Divisas por Compra (Acresadora)	0.00	0.00	0.00	0.00	0.00			
7831	Credito Simple Disponible 2020	0.00	0.00	0.00	0.00	0.00			
7832	Disposición de Credito Simple 2020	0.00	0.00	0.00	0.00	0.00			
<b>8000</b>	<b>CUENTAS DE ORDEN PRESUPUESTARIAS</b>	<b>0.00</b>	<b>842,960.77</b>	<b>0.00</b>	<b>842,960.77</b>	<b>0.00</b>			
8110	Ley de Ingresos Estimada	0.00	384,051.37	-867,512.41	-483,461.04	0.00			
8120	Ley de Ingresos por Ecuilar	0.00	24,551.84	0.00	24,551.84	0.00			
8130	Modificaciones a la Ley de Ingresos Estimada	0.00	384,051.37	-384,051.37	0.00	0.00			
8140	Ley de Ingresos Derivada	0.00	0.00	0.00	0.00	0.00			
8150	Ley de Ingresos Reaudada	0.00	0.00	0.00	0.00	0.00			
8210	Presupuesto de Egresos Aprobado	0.00	943,022.38	-842,960.77	100,061.61	0.00			
8220	Presupuesto de Egresos por Ejercer	0.00	715,809.97	-545,031.25	170,778.72	0.00			
8230	Modificaciones al Presupuesto de Egresos Aprobado	0.00	489,521.28	-389,133.48	100,387.79	0.00			
8250	Presupuesto de Egresos Derivado	0.00	389,133.48	-389,133.48	0.00	0.00			
8260	Presupuesto de Egresos Ejercido	0.00	354,143.03	-354,143.03	0.00	0.00			
8270	Presupuesto de Egresos Pagado	0.00	354,143.03	0.00	354,143.03	0.00			

Bajo protesta de decir verdad declaramos que los Estados Financieros y sus notas, son razonablemente correctos y son responsabilidad del emisor.

  
**L.C. ALFREDO PRECIADO MEZA**  
 PRESIDENTE DEL CONSEJO

  
**L.C. ALEJANDRO MAGNO MORENO MARUN**  
 TESORERO DEL CONSEJO

  
**L.C. LUZ MARIA LUNA PEREZ**  
 DIRECTORA

NOTAS A LOS ESTADOS FINANCIEROS

Instructivo

II. DE MEMORIA (DE ORDEN):

DE MEMORIA

Las cuentas de orden se utilizan para registrar movimientos de valores que no afecten o modifiquen el balance del ente contable, sin embargo, su incorporación en libros es necesaria con fines de recordatorio contable, de control y en general sobre los aspectos administrativos, o bien para consignar sus derechos o responsabilidades contingentes que puedan o no presentarse en el futuro.

Las cuentas que se manejan para efectos de este documento son las siguientes:

CUENTAS DE ORDEN CONTABLES

- Valores:

Los valores en custodia de instrumentos prestados a formadores de mercado e instrumentos de crédito recibidos en garantía de los formadores de mercado u otros.

- Emisión de obligaciones:

Por tipo de emisión de instrumento: monto, tasa y vencimiento.

- Avalés y garantías:

No obstante, las cuentas de Avalés y Garantías y la de Juicios que se encuentran clasificadas como cuentas de orden se pueden reconocer como pasivos contingentes dada la naturaleza de las operaciones que realizan los entes públicos.

- Juicios:

Como ejemplos de juicios se tienen de forma enunciativa y no limitativa: civiles, penales, fiscales, agrarios, administrativos, ambientales, laborales, mercantiles y procedimientos arbitrarios.

Los contratos firmados de construcciones por tipo de contrato.

- Contratos para Inversión Mediante Proyectos para Prestación de Servicios (PPS) y similares:

- Bienes concesionados o en comodato

CUENTAS DE ORDEN PRESUPUESTARIAS

- Cuentas de Ingresos

- Cuentas de egresos

Se informará, de manera agrupada, en las notas a los Estados Financieros las cuentas de orden contables y cuentas de orden presupuestario, considerando al menos lo siguiente:

1. Los valores en custodia de instrumentos prestados a formadores de mercado e instrumentos de crédito recibidos en garantía de los formadores de mercado u otros.
2. Por tipo de emisión de instrumento: monto, tasa y vencimiento.
3. Los contratos firmados de construcciones por tipo de contrato.
4. El avance que se registra en las cuentas de orden presupuestarias, previo al cierre presupuestario de cada periodo que se reporte.

**Nota:** Las cuentas de orden contables señaladas, son las mínimas necesarias, se podrán aperturar otras, de acuerdo con las necesidades de los entes públicos.

  
LIC. ALFREDO PRECIADO MEZA

PRESIDENTE DEL CONSEJO

  
LIC. ALEJANDRO MAGNO MORENO MARUN

TESORERO DEL CONSEJO

  
LIC. LUZ MARÍA LUNA PEREZ

DIRECTORA

## NOTAS DE GESTIÓN ADMINISTRATIVA

Los Estados Financieros de los entes públicos, proveen de información financiera a los principales usuarios de la misma, al Congreso y a los ciudadanos.

El objetivo del presente documento es la revelación del contexto y de los aspectos económicos financieros más relevantes que influyeron en las decisiones del período, y que deberán ser considerados en la elaboración de los estados financieros para la mayor comprensión de los mismos y sus particularidades.

De esta manera, se informa y explica la respuesta del gobierno a las condiciones relacionadas con la información financiera de cada período de gestión; además, de exponer aquellas políticas que podrían afectar la toma de decisiones en períodos posteriores.

- ❖ Las notas de gestión administrativa deben contener los siguientes puntos:

### Contenido

1. Introducción: .....	2
2. Describir el panorama Económico y Financiero: .....	2
3. Autorización e Historia: .....	2
4. Organización y Objeto Social:.....	2
5. Bases de Preparación de los Estados Financieros: .....	3
6. Políticas de Contabilidad Significativas: .....	4
7. Posición en Moneda Extranjera y Protección por Riesgo Cambiario: .....	5
8. Reporte Analítico del Activo:.....	5
9. Fideicomisos, Mandatos y Análogos: .....	6
10. Reporte de la Recaudación:.....	7
11. Información sobre la Deuda y el Reporte Analítico de la Deuda: .....	7
12. Calificaciones otorgadas:.....	7
13. Proceso de Mejora: .....	8
14. Información por Segmentos:.....	8
15. Eventos Posteriores al Cierre: .....	8
16. Partes Relacionadas: .....	8
17. Responsabilidad Sobre la Presentación Razonable de la Información Contable: .....	8

**1. Introducción:**

Breve descripción de las actividades principales de la entidad.

SU OBJETIVO ES ATENDER LAS SOLICITUDES LAS SOLICITUDES DE INFORMACION DE LOS CIUDADANOS DE LA ACTIVIDADES DEL GOBIERNO MUNICIPAL ASI COMO LA PROTECCION DE DATOS PERSONALES

**2. Describir el panorama Económico y Financiero:**

Se informará sobre las principales condiciones económico-financieras bajo las cuales el ente público estuvo operando; y las cuales influyeron en la toma de decisiones de la administración; tanto a nivel local como federal.

LOS INGRESOS QUE PERCIBE PARA SU FUNCIONAMIENTO PROVIENEN DE UN SUBSIDIO AUTORIZADO POR EL AYUNTAMIENTO MUNICIPAL QUE SE RECIBE EN FORMA QUINCENAL, ADEMAS DE INGRESOS POR SERVICIOS QUE PRESTA A LA COMUNIDAD EL ENTE

**3. Autorización e Historia:**

Se informará sobre:

a) Fecha de creación del ente.  
22 DE ENERO DE 2004

b) Principales cambios en su estructura (interna históricamente).  
ES ADMINISTRADA POR UN CONSEJO CIUDADANO, Y UN DIRECTOR DEL ENTE

**4. Organización y Objeto Social:**

Se informará sobre:

a) Objeto social.  
SU OBJETIVO ES ATENDER LAS SOLICITUDES LAS SOLICITUDES DE INFORMACION DE LOS CIUDADANOS DE LA ACTIVIDADES DEL GOBIERNO MUNICIPAL ASI COMO LA PROTECCION DE DATOS PERSONALES

c) Ejercicio fiscal (mencionar, por ejemplo: enero a diciembre de 2019).  
**ENERO A JUNIO 2022**

d) Régimen jurídico (Forma como está dada de alta la entidad ante la S.H.C.P., ejemplos: S.C., S.A., Personas morales sin fines de lucro, etc.).  
**PERSONA MORAL SIN FINES DE LUCRO**

UNIDAD DE ACCESO A LA INFORMACIÓN PÚBLICA DE SAN FRANCISCO DEL RINCÓN, GTO  
CORRESPONDIENTES AL 30 DE JUNIO DEL 2022

e) Consideraciones fiscales del ente: Revelar el tipo de contribuciones que esté obligado a pagar o retener.  
NO CONTRIBUYENTE DEL IMPUESTO SOBRE LA RENTA  
PERO SI RETIENE Y ENTERA ISR A LOS TRABAJADORES  
IMPUESTO SOBRE NOMINA, IMPUESTO ESTATAL DEL GOBIERNO DEL ESTADO DE  
GUANAJUATO

f) Estructura organizacional básica.

\*Anexar organigrama de la entidad.



g) Fideicomisos, mandatos y análogos de los cuales es fideicomitente o fideicomisario.  
NINGUNO

**5. Bases de Preparación de los Estados Financieros:**

Se informará sobre:

a) Si se ha observado la normatividad emitida por el CONAC y las disposiciones legales aplicables.  
LEY DE CONTABILIDAD GUBERNAMENTAL VIGENTE

b) La normatividad aplicada para el reconocimiento, valuación y revelación de los diferentes rubros de la información financiera, así como las bases de medición utilizadas para la elaboración de los estados financieros; por ejemplo: costo histórico, valor de realización, valor razonable, valor de recuperación o cualquier otro método empleado y los criterios de aplicación de los mismos.  
LOS ESTABLECIDOS POR LA CONAC

c) Postulados básicos.  
LOS ESTABLECIDOS POR LA CONAC

d) Normatividad supletoria. En caso de emplear varios grupos de normatividades (normatividades supletorias), deberá realizar la justificación razonable correspondiente, su alineación con los PBCG y a las características cualitativas asociadas descritas en el MCCG (documentos publicados en el Diario Oficial de la Federación, agosto 2009).

NIFS NACIONALES E INTERNACIONALES

e) Para las entidades que por primera vez estén implementando la base devengado de acuerdo a la Ley de Contabilidad, deberán:

\*Revelar las nuevas políticas de reconocimiento:

NO EXISTEN NUEVAS POLITICAS, A LAS ESTABLECIDAS PREVIAMENTE.

\*Plan de implementación:

DE ACUERDO A ARMONIZACION CONTABLE DEL ESTADO DE GUANAJUATO DE ACUERDO A LOS LINEAMIENTOS DE LA CONAC

\*Revelar los cambios en las políticas, la clasificación y medición de las mismas, así como su impacto en la información financiera:

DE ACUERDO A LOS LINEAMIENTOS DE LA CONAC

**6. Políticas de Contabilidad Significativas:**

Se informará sobre:

a) Actualización: se informará del método utilizado para la actualización del valor de los activos, pasivos y Hacienda Pública/Patrimonio y las razones de dicha elección. Así como informar de la desconexión o reconexión inflacionaria:

LA QUE NOS DETERMINE LA ARMONIZACIÓN CONTABLE

b) Informar sobre la realización de operaciones en el extranjero y de sus efectos en la información financiera gubernamental:

LA UNIDAD DE TRANSPARENCIA NO REALIZA ACTIVIDADES EN EL EXTRANJERO.

c) Método de valuación de la inversión en acciones de Compañías subsidiarias no consolidadas y asociadas:

LA UNIDAD DE TRANSPARENCIA NO REALIZA ACTIVIDADES EN COMPAÑÍAS SUBSIDIARIAS NO CONSOLIDADAS Y ASOCIADAS

d) Sistema y método de valuación de inventarios y costo de lo vendido:

NO SE CUENTA CON INVENTARIOS PRODUCIDOS POR LA UNIDAD.

e) Beneficios a empleados: revelar el cálculo de la reserva actuarial, valor presente de los ingresos esperados comparado con el valor presente de la estimación de gastos tanto de los beneficiarios actuales como futuros: PRESTACIONES LABORALES COMO SALARIO, AYUDA DE DESPENSA, PRIMA VACACIONAL, QUE SE OTORGA 2 VECES AL AÑO Y AGUINALDO.

f) Provisiones: objetivo de su creación, monto y plazo:

GASTOS POR SERVICIOS PERSONALES, SERVICIOS BASICOS E IMPUESTOS RETENIDOS POR PAGAR

UNIDAD DE ACCESO A LA INFORMACIÓN PÚBLICA DE SAN FRANCISCO DEL RINCÓN, GTO  
CORRESPONDIENTES AL 30 DE JUNIO DEL 2022

**g) Reservas:** objetivo de su creación, monto y plazo:  
UNICAMENTE RESERVA DE SALARIOS POR LAS PLAZAS AUTORIZADAS Y DE HONORARIOS POR CONTRATOS CELEBRADOS.

**h) Cambios en políticas contables y corrección de errores** junto con la revelación de los efectos que se tendrá en la información financiera del ente público, ya sea retrospectivos o prospectivos:  
NO SE REALIZARON CAMBIOS

**i) Reclasificaciones:** Se deben revelar todos aquellos movimientos entre cuentas por efectos de cambios en los tipos de operaciones:  
NO SE REALIZARON RECLASIFICACIONES

**j) Depuración y cancelación de saldos:**  
NO SE REALIZARON DEPURACIÓN DE SALDOS

**7. Posición en Moneda Extranjera y Protección por Riesgo Cambiario:**

Se informará sobre:

**a) Activos en moneda extranjera:**  
NO SE CUENTA CON ESTE TIPO DE ACTIVOS, YA QUE NO SE REALIZAN ACTIVIDADES EN MONEDA EXTRANJERA

**b) Pasivos en moneda extranjera:**  
NO SE CUENTA CON ESTE TIPO DE PASIVOS, YA QUE NO SE REALIZAN ACTIVIDADES EN MONEDA EXTRANJERA

**c) Posición en moneda extranjera:**  
NO SE REALIZAN ACTIVIDADES EN MONEDA EXTRANJERA

**d) Tipo de cambio:**  
NO SE REALIZAN ACTIVIDADES EN MONEDA EXTRANJERA

**e) Equivalente en moneda nacional:**  
NO SE REALIZAN ACTIVIDADES EN MONEDA EXTRANJERA

Lo anterior por cada tipo de moneda extranjera que se encuentre en los rubros de activo y pasivo.  
Adicionalmente se informará sobre los métodos de protección de riesgo por variaciones en el tipo de cambio.

**8. Reporte Analítico del Activo:**

Debe mostrar la siguiente información:

**a) Vida útil o porcentajes de depreciación, deterioro o amortización** utilizados en los diferentes tipos de activos:  
LA QUE DETERMINE ARMONIZACIÓN CONTABLE

UNIDAD DE ACCESO A LA INFORMACIÓN PÚBLICA DE SAN FRANCISCO DEL RINCÓN, GTO  
CORRESPONDIENTES AL 30 DE JUNIO DEL 2022

**b) Cambios en el porcentaje de depreciación o valor residual de los activos:**  
NO SE REALIZARON CAMBIOS, EN EL PORCENTAJE DEL VALOR DE ACTIVOS.

**c) Importe de los gastos capitalizados en el ejercicio, tanto financieros como de investigación y desarrollo:**  
NO SE REALIZARON ESTE TIPO DE GASTOS.

**d) Riesgos por tipo de cambio o tipo de interés de las inversiones financieras:**  
NO SE CUENTA CON INVERSIONES FINANCIERAS.

**e) Valor activado en el ejercicio de los bienes construidos por la entidad:**  
NO SE CONSTRUYERON BIENES.

**f) Otras circunstancias de carácter significativo que afecten el activo, tales como bienes en garantía, señalados en embargos, litigios, títulos de inversiones entregados en garantías, baja significativa del valor de inversiones financieras, etc.:**  
NO SE CUENTA CON INVERSIONES FINANCIERAS.

**g) Desmantelamiento de Activos, procedimientos, implicaciones, efectos contables:**  
NO SE REALIZARON DESMANTELAMIENTO DE ACTIVOS.

**h) Administración de activos; planeación con el objetivo de que el ente los utilice de manera más efectiva:**  
PARA USO DE LOS USUARIOS

Adicionalmente, se deben incluir las explicaciones de las principales variaciones en el activo, en cuadros comparativos como sigue:

**a) Inversiones en valores:**  
NO SE CUENTA CON ESTE TIPO DE INVERSIONES.

**b) Patrimonio de Organismos descentralizados de Control Presupuestario Indirecto:**  
NO SE CUENTA CON PATRIMONIO DE OTROS ORGANISMOS DESCENTRALIZADOS.

**c) Inversiones en empresas de participación mayoritaria:**  
NO SE CUENTA CON ESTE TIPO DE INVERSIONES.

**d) Inversiones en empresas de participación minoritaria:**  
NO SE CUENTA CON ESTE TIPO DE INVERSIONES.

**e) Patrimonio de organismos descentralizados de control presupuestario directo, según corresponda:**  
NO SE CUENTA CON PATRIMONIO DE OTROS ORGANISMOS DESCENTRALIZADOS.

**9. Fideicomisos, Mandatos y Análogos:**

Se deberá informar:





UNIDAD DE ACCESO A LA INFORMACIÓN PÚBLICA DE SAN FRANCISCO DEL RINCÓN, GTO  
CORRESPONDIENTES AL 30 DE JUNIO DEL 2022

a) Por ramo administrativo que los reporta:  
NO SE CUENTA CON FIDEICOMISOS, MANDATOS Y ANÁLOGOS.

b) Enlistar los de mayor monto de disponibilidad, relacionando aquéllos que conforman el 80% de las disponibilidades:  
NO SE CUENTA CON FIDEICOMISOS, MANDATOS Y ANÁLOGOS.

**10. Reporte de la Recaudación:**

a) Análisis del comportamiento de la recaudación correspondiente al ente público o cualquier tipo de ingreso, de forma separada los ingresos locales de los federales:  
Únicamente se cuenta con Ingresos por venta de bienes y servicios, que corresponden a copias, y por Transferencia Municipal, detallados en el Estado Analítico de Ingresos, por lo que el importe del subsidio quincenal corresponde a la cantidad de \$34,685.87, además de productos financieros que se reciben por la institución financiera.

CRI - COG	Estim/Apro	Modificado	Devengado	Rec/Pag	Dev+RecPag	Compromiso	Por Ejecut
* 50 Productos	9,000.00	9,000.00	0.00	2,506.80	2,506.80	0.00	6,493.20
* 70 Ingresos por vent	1,500.00	1,500.00	0.00	0.00	0.00	0.00	1,500.00
* 90 Transferencias, A	832,460.77	832,460.77	0.00	381,544.57	381,544.57	0.00	450,916.20
* 00 Ingresos deriv de	0.00	24,551.64	0.00	0.00	0.00	0.00	24,551.64
** Rubros de Ingreso	842,960.77	867,512.41	0.00	384,051.37	384,051.37	0.00	483,461.04
* 1000 Servicios Perso	746,560.77	771,112.41	4,286.46	318,178.21	322,464.67	110,387.79	338,259.95
* 2000 Materiales y Su	42,000.00	45,123.00	0.00	18,594.16	18,594.16	0.00	26,528.84
* 3000 Servicios Gener	54,400.00	51,277.00	702.00	17,372.66	18,074.66	0.00	33,202.34
*** Capítulos de Gasto	842,960.77	867,512.41	4,988.46	354,145.03	359,133.49	110,387.79	397,991.13
*** Remanente	0.00	0.00	-4,988.46	29,906.34	24,917.88	-110,387.79	85,469.91

b) Proyección de la recaudación e ingresos en el mediano plazo:  
SEGÚN EL PRONOSTICO DE INGRESOS Y LO ESTABLECIDO EN EL ESTADO ANALITICO DE INGRESOS.

**11. Información sobre la Deuda y el Reporte Analítico de la Deuda:**

a) Utilizar al menos los siguientes indicadores: deuda respecto al PIB y deuda respecto a la recaudación tomando, como mínimo, un período igual o menor a 5 años.  
No se cuenta con deuda pública.

b) Información de manera agrupada por tipo de valor gubernamental o instrumento financiero en la que se consideren intereses, comisiones, tasa, perfil de vencimiento y otros gastos de la deuda.  
No se cuenta con deuda pública.

**12. Calificaciones otorgadas:**

Informar, tanto del ente público como cualquier transacción realizada, que haya sido sujeta a una calificación crediticia:  
NO SE CUENTAN CON CALIFICACIONES OTORGADAS

**13. Proceso de Mejora:**

Se informará de:

a) Principales Políticas de control interno:  
ACTAS DE SESIÓN DE CONSEJO

b) Medidas de desempeño financiero, metas y alcance:  
Las propuestas en el Programa de Gobierno.

**14. Información por Segmentos:**

Cuando se considere necesario se podrá revelar la información financiera de manera segmentada debido a la diversidad de las actividades y operaciones que realizan los entes públicos, ya que la misma proporciona información acerca de las diferentes actividades operativas en las cuales participa, de los productos o servicios que maneja, de las diferentes áreas geográficas, de los grupos homogéneos con el objetivo de entender el desempeño del ente, evaluar mejor los riesgos y beneficios del mismo; y entenderlo como un todo y sus partes integrantes.

Consecuentemente, esta información contribuye al análisis más preciso de la situación financiera, grados y fuentes de riesgo y crecimiento potencial de negocio.

La información se revela en los estados financieros.

**15. Eventos Posteriores al Cierre:**

El ente público informará el efecto en sus estados financieros de aquellos hechos ocurridos en el período posterior al que informa, que proporcionan mayor evidencia sobre eventos que le afectan económicamente y que no se conocían a la fecha de cierre.

\* No se cuentan con eventos posteriores al cierre

**16. Partes Relacionadas:**

Se debe establecer por escrito que no existen partes relacionadas que pudieran ejercer influencia significativa sobre la toma de decisiones financieras y operativas:

No se cuenta con partes relacionadas.

**17. Responsabilidad Sobre la Presentación Razonable de la Información Contable:**


La Información Contable está firmada en cada página de la misma y se incluye al final la siguiente leyenda: "Bajo protesta de decir verdad declaramos que los Estados Financieros y sus notas, son razonablemente correctos y son responsabilidad del emisor". Lo anterior, no es aplicable para la información contable consolidada.

UNIDAD DE ACCESO A LA INFORMACIÓN PÚBLICA DE SAN FRANCISCO DEL RINCÓN, GTO  
CORRESPONDIENTES AL 30 DE JUNIO DEL 2022

**Nota 1:** En cada una de las 16 notas de gestión administrativa el ente público deberá poner la nota correspondiente o en su caso la leyenda "Esta nota no le aplica al ente público" y una breve explicación del motivo por el cual no le es aplicable.

---

\* Bajo protesta de decir verdad declaramos que los Estados Financieros y sus notas, son razonablemente correctos y son responsabilidad del emisor



---

LIC. ALFREDO PRECIADO MEZA  
PRESIDENTE DEL CONSEJO



---

LIC. ALEJANDRO MAGNO MORENO MARUN  
TESORERO DEL CONSEJO



---

LIC. LUZ MARIA LUNA PEREZ  
DIRECTORA

**Unidad de Acceso a la Información Pública de San Francisco del Rincón, Gto.**  
**Estado Analítico de Ingresos**  
**Del 1 de Enero al 30 de Junio de 2022**

Rubro de Ingresos	Ingresos					Diferencia (6 = 5 - 1)
	Estimado (1)	Ampliaciones y Reducciones (2)	Modificado (3 = 1 + 2)	Devengado (4)	Recaudado (5)	
Impuestos	0.00	0.00	0.00	0.00	0.00	0.00
Cuotas y Aportaciones de Seguridad Social	0.00	0.00	0.00	0.00	0.00	0.00
Contribuciones de Mejoras	0.00	0.00	0.00	0.00	0.00	0.00
Derechos	0.00	0.00	0.00	0.00	0.00	0.00
Productos	9,000.00	0.00	9,000.00	2,506.80	2,506.80	-6,493.20
Aprovechamientos	0.00	0.00	0.00	0.00	0.00	0.00
Ingresos por Venta de Bienes, Prestación de Servicios y Otros Ingresos	1,500.00	0.00	1,500.00	0.00	0.00	-1,500.00
Participaciones, Aportaciones, Convenios, Incentivos de Derivados de la Colaboración Fiscal y Fondos Distintos de Aportaciones	0.00	0.00	0.00	0.00	0.00	0.00
Transferencias, Asignaciones, Subsidios y Subvenciones, y Pensiones y Jubilaciones	832,460.77	0.00	832,460.77	381,544.57	381,544.57	-450,916.20
Ingresos Derivados de Financiamientos	0.00	24,551.64	24,551.64	0.00	0.00	0.00
<b>Total</b>	<b>842,960.77</b>	<b>24,551.64</b>	<b>867,512.41</b>	<b>384,051.37</b>	<b>384,051.37</b>	<b>-458,909.40</b>
<b>Ingresos Excedentes</b>						
Estado Analítico de Ingresos Por Fuente de Financiamiento	Estimado (1)	Ampliaciones y Reducciones (2)	Modificado (3 = 1 + 2)	Devengado (4)	Recaudado (5)	Diferencia (6 = 5 - 1)
<b>Ingresos del Poder Ejecutivo Federal o Estatal y de los Municipios</b>	0.00	0.00	0.00	0.00	0.00	0.00
Impuestos	0.00	0.00	0.00	0.00	0.00	0.00
Cuotas y Aportaciones de Seguridad Social	0.00	0.00	0.00	0.00	0.00	0.00
Contribuciones de Mejoras	0.00	0.00	0.00	0.00	0.00	0.00
Derechos	0.00	0.00	0.00	0.00	0.00	0.00
Productos <sup>1</sup>	0.00	0.00	0.00	0.00	0.00	0.00
Aprovechamientos <sup>2</sup>	0.00	0.00	0.00	0.00	0.00	0.00
Participaciones, Aportaciones, Convenios, Incentivos Derivados de la Colaboración Fiscal y Fondos Distintos de Aportaciones	0.00	0.00	0.00	0.00	0.00	0.00
Transferencias, Asignaciones, Subsidios y Subvenciones, y Pensiones y Jubilaciones	0.00	0.00	0.00	0.00	0.00	0.00
<b>Ingresos de los Entes Públicos de los Poderes Legislativo y Judicial, de los Organos Autónomos y del Sector Paraestatal o Paramunicipal, así como de las Empresas Productivas del Estado</b>	<b>842,960.77</b>	<b>0.00</b>	<b>842,960.77</b>	<b>384,051.37</b>	<b>384,051.37</b>	<b>-458,909.40</b>
Cuotas y Aportaciones de Seguridad Social	0.00	0.00	0.00	0.00	0.00	0.00
Productos <sup>3</sup>	9,000.00	0.00	9,000.00	2,506.80	2,506.80	-6,493.20
Ingresos por Venta de Bienes, Prestación de Servicios y Otros Ingresos <sup>3</sup>	1,500.00	0.00	1,500.00	0.00	0.00	-1,500.00
Transferencias, Asignaciones, Subsidios y Subvenciones, y Pensiones y Jubilaciones	832,460.77	0.00	832,460.77	381,544.57	381,544.57	-450,916.20
<b>Ingresos Derivados de Financiamiento</b>	<b>0.00</b>	<b>24,551.64</b>	<b>24,551.64</b>	<b>0.00</b>	<b>0.00</b>	<b>0.00</b>
<b>Ingresos Derivados de Financiamientos</b>	<b>0.00</b>	<b>24,551.64</b>	<b>24,551.64</b>	<b>0.00</b>	<b>0.00</b>	<b>0.00</b>
<b>Total</b>	<b>842,960.77</b>	<b>24,551.64</b>	<b>867,512.41</b>	<b>384,051.37</b>	<b>384,051.37</b>	<b>-458,909.40</b>
<b>Ingresos Excedentes</b>						

<sup>1</sup> Bajo protesta de decir verdad declaramos que los Estados Financieros y sus notas, son razonablemente correctos y son responsabilidad del emisor".

<sup>2</sup> Incluye intereses que generan las cuentas bancarias de los entes públicos en productos.

<sup>3</sup> Incluye donativos en efectivo del Poder Ejecutivo, entre otros aprovechamientos.

<sup>4</sup> Se refiere a los ingresos propios obtenidos por los Poderes Legislativo y Judicial, los Organos Autónomos y las entidades de la administración pública paraestatal y paramunicipal, por sus actividades diversas no inherentes a su operación que generen recursos y que no sean ingresos por venta de bienes o prestación de servicios, tales como donativos en efectivo, entre otros.

**LIC. ALFREDO PRECIADO MEZA**  
PRESIDENTE DEL CONSEJO

**LIC. ALEJANDRO MAGNO MORENO MARUN**  
TESORERO DEL CONSEJO

**LIC. TIZMARIA LUNA PEREZ**  
DIRECTORA

Unidad de Acceso a la Información Pública de San Francisco del Rincón, Gto.  
 Estado Analítico del Ejercicio del Presupuesto de Egresos  
 Clasificación por Objeto del Gasto (Capítulo y Concepto)  
 Del 1 de Enero al 30 de Junio de 2022

Concepto	Egresos					Subejercicio
	Aprobado	Ampliaciones/ (Reducciones)	Modificado	Devengado	Pagado	
	1	2	3 = (1 + 2)	4	5	
<b>Servicios Personales</b>	<b>746,560.77</b>	<b>24,551.64</b>	<b>771,112.41</b>	<b>322,464.67</b>	<b>318,178.21</b>	<b>448,647.74</b>
Remuneraciones al Personal de Carácter Permanente	433,092.34	778.50	433,870.84	183,828.08	183,828.08	250,042.76
Remuneraciones al Personal de Carácter Transitorio	80,000.00	67,325.02	147,325.02	52,125.02	52,125.02	95,200.00
Remuneraciones Adicionales y Especiales	83,360.14	15,621.98	98,982.12	42,412.53	42,412.53	56,569.59
Seguridad Social	57,825.46	-18,546.40	39,279.06	12,486.89	8,200.43	26,792.17
Otras Prestaciones Sociales y Económicas	47,982.66	3,672.71	51,655.37	31,612.15	31,612.15	20,043.22
Previsiones	44,300.17	-44,300.17	0.00	0.00	0.00	0.00
Pago de Estímulos a Servidores Públicos	0.00	0.00	0.00	0.00	0.00	0.00
<b>Materiales Y Suministros</b>	<b>42,000.00</b>	<b>3,123.00</b>	<b>45,123.00</b>	<b>18,594.16</b>	<b>18,594.16</b>	<b>26,528.84</b>
Materiales de Administración, Emisión de Documentos y Artículos Ofi	21,000.00	5,540.40	26,540.40	12,965.33	12,965.33	13,575.07
Alimentos y Utensilios	2,000.00	0.00	2,000.00	557.03	557.03	1,442.97
Materias Primas y Materiales de Producción y Comercialización	0.00	0.00	0.00	0.00	0.00	0.00
Materiales y Artículos de Construcción y de Reparación	3,500.00	582.60	4,082.60	3,123.00	3,123.00	959.60
Productos Químicos, Farmacéuticos y de Laboratorio	3,500.00	0.00	3,500.00	0.00	0.00	3,500.00
Combustibles, Lubricantes y Aditivos	7,000.00	0.00	7,000.00	0.00	0.00	7,000.00
Vestuario, Blancos, Prendas de Protección y Artículos Deportivos	0.00	0.00	0.00	0.00	0.00	0.00
Materiales y Suministros Para Seguridad	0.00	0.00	0.00	0.00	0.00	0.00
Herramientas, Refacciones y Accesorios Menores	5,000.00	-3,000.00	2,000.00	1,948.80	1,948.80	51.20
<b>Servicios Generales</b>	<b>54,400.00</b>	<b>-3,123.00</b>	<b>51,277.00</b>	<b>18,074.66</b>	<b>17,372.66</b>	<b>33,202.34</b>
Servicios Básicos	32,400.00	-3,123.00	29,277.00	6,939.00	6,939.00	22,338.00
Servicios de Arrendamiento	0.00	0.00	0.00	0.00	0.00	0.00
Servicios Profesionales, Científicos, Técnicos y Otros Servicios	0.00	0.00	0.00	0.00	0.00	0.00
Servicios Financieros, Bancarios y Comerciales	1,000.00	0.00	1,000.00	355.66	355.66	644.34
Servicios de Instalación, Reparación, Mantenimiento y Conservación	5,000.00	-4,000.00	1,000.00	0.00	0.00	1,000.00
Servicios de Comunicación Social y Publicidad.	0.00	0.00	0.00	0.00	0.00	0.00
Servicios de Traslado y Viáticos	500.00	0.00	500.00	0.00	0.00	500.00
Servicios Oficiales	3,500.00	4,000.00	7,500.00	3,408.00	3,408.00	4,092.00
Otros Servicios Generales	12,000.00	0.00	12,000.00	7,372.00	6,670.00	4,628.00
<b>Transferencias, Asignaciones, Subsidios Y Otras Ayudas</b>	<b>0.00</b>	<b>0.00</b>	<b>0.00</b>	<b>0.00</b>	<b>0.00</b>	<b>0.00</b>
Transferencias Internas y Asignaciones al Sector Público	0.00	0.00	0.00	0.00	0.00	0.00
Transferencias al Resto del Sector Público	0.00	0.00	0.00	0.00	0.00	0.00
Subsidios y Subvenciones	0.00	0.00	0.00	0.00	0.00	0.00
Ayudas Sociales	0.00	0.00	0.00	0.00	0.00	0.00
Pensiones y Jubilaciones	0.00	0.00	0.00	0.00	0.00	0.00
Transferencias a Fideicomisos, Mandatos y Otros Análogos	0.00	0.00	0.00	0.00	0.00	0.00
Transferencias a la Seguridad Social	0.00	0.00	0.00	0.00	0.00	0.00
Donativos	0.00	0.00	0.00	0.00	0.00	0.00
Transferencias al Exterior	0.00	0.00	0.00	0.00	0.00	0.00
<b>Bienes Muebles, Inmuebles E Intangibles</b>	<b>0.00</b>	<b>0.00</b>	<b>0.00</b>	<b>0.00</b>	<b>0.00</b>	<b>0.00</b>
Mobiliario y Equipo de Administración	0.00	0.00	0.00	0.00	0.00	0.00
Mobiliario y Equipo Educativo y Recreativo	0.00	0.00	0.00	0.00	0.00	0.00
Equipo e Instrumental Médico y de Laboratorio	0.00	0.00	0.00	0.00	0.00	0.00
Vehículos y Equipo de Transporte	0.00	0.00	0.00	0.00	0.00	0.00
Equipo de Defensa y Seguridad	0.00	0.00	0.00	0.00	0.00	0.00
Maquinaria, Otros Equipos y Herramientas	0.00	0.00	0.00	0.00	0.00	0.00
Activos Biológicos	0.00	0.00	0.00	0.00	0.00	0.00
Bienes Inmuebles	0.00	0.00	0.00	0.00	0.00	0.00
Activos Intangibles	0.00	0.00	0.00	0.00	0.00	0.00
<b>Inversión Pública</b>	<b>0.00</b>	<b>0.00</b>	<b>0.00</b>	<b>0.00</b>	<b>0.00</b>	<b>0.00</b>
Obra Pública en Bienes de Dominio Público	0.00	0.00	0.00	0.00	0.00	0.00
Obra Pública en Bienes Propios	0.00	0.00	0.00	0.00	0.00	0.00
Proyectos Productivos y Acciones de Fomento	0.00	0.00	0.00	0.00	0.00	0.00
<b>Inversiones Financieras Y Otras Provisiones</b>	<b>0.00</b>	<b>0.00</b>	<b>0.00</b>	<b>0.00</b>	<b>0.00</b>	<b>0.00</b>
Inversiones Para el Fomento de Actividades Productivas.	0.00	0.00	0.00	0.00	0.00	0.00
Acciones y Participaciones de Capital	0.00	0.00	0.00	0.00	0.00	0.00
Compra de Títulos y Valores	0.00	0.00	0.00	0.00	0.00	0.00
Concesión de Préstamos	0.00	0.00	0.00	0.00	0.00	0.00
Inversiones en Fideicomisos, Mandatos y Otros Análogos	0.00	0.00	0.00	0.00	0.00	0.00
Otras Inversiones Financieras	0.00	0.00	0.00	0.00	0.00	0.00
Provisiones para Contingencias y Otras Erogaciones Especiales	0.00	0.00	0.00	0.00	0.00	0.00
<b>Participaciones Y Aportaciones</b>	<b>0.00</b>	<b>0.00</b>	<b>0.00</b>	<b>0.00</b>	<b>0.00</b>	<b>0.00</b>
Participaciones	0.00	0.00	0.00	0.00	0.00	0.00
Aportaciones	0.00	0.00	0.00	0.00	0.00	0.00
Convenios	0.00	0.00	0.00	0.00	0.00	0.00
<b>Deuda Pública</b>	<b>0.00</b>	<b>0.00</b>	<b>0.00</b>	<b>0.00</b>	<b>0.00</b>	<b>0.00</b>
Amortización de la Deuda Pública	0.00	0.00	0.00	0.00	0.00	0.00
Intereses de la Deuda Pública	0.00	0.00	0.00	0.00	0.00	0.00
Comisiones de la Deuda Pública	0.00	0.00	0.00	0.00	0.00	0.00
Gastos de la Deuda Pública	0.00	0.00	0.00	0.00	0.00	0.00
Costo por Coberturas	0.00	0.00	0.00	0.00	0.00	0.00
Apoyos Financieros	0.00	0.00	0.00	0.00	0.00	0.00
Adeudos de Ejercicios Fiscales Anteriores (Adefas)	0.00	0.00	0.00	0.00	0.00	0.00
<b>Total del Gasto</b>	<b>842,960.77</b>	<b>24,551.64</b>	<b>867,512.41</b>	<b>359,133.49</b>	<b>354,145.03</b>	<b>508,378.92</b>

\*Bajo protesta de decir verdad declaramos que los Estados Financieros y sus notas, son razonablemente correctos y son responsabilidad del emisor\*

LIC. ALFREDO PRECIADO MEZA  
 PRESIDENTE DEL CONSEJO

LIC. ALEJANDRO MAGNO MORENO MARUN  
 TESORERO DEL CONSEJO

LIC. LUZ MARIA LUNA PEREZ  
 DIRECTORA

Unidad de Acceso a la Información Pública de San Francisco del Rincón, Gto.						
Estado Analítico del Ejercicio del Presupuesto de Egresos						
Clasificación Económica (por Tipo de Gasto)						
Del 1 de Enero al 30 de Junio de 2022						
Concepto	Egresos					
	Aprobado 1	Ampliaciones/ (Reducciones) 2	Modificado 3 = (1 + 2)	Devengado 4	Pagado 5	Subejercicio 6 = (3 - 4)
Gasto Corriente	842,960.77	24,551.64	867,512.41	359,133.49	354,145.03	508,378.92
Gasto de Capital	0.00	0.00	0.00	0.00	0.00	0.00
Amortización de la Deuda y Disminución de Pasivos	0.00	0.00	0.00	0.00	0.00	0.00
Pensiones y Jubilaciones	0.00	0.00	0.00	0.00	0.00	0.00
Participaciones	0.00	0.00	0.00	0.00	0.00	0.00
<b>Total del Gasto</b>	<b>842,960.77</b>	<b>24,551.64</b>	<b>867,512.41</b>	<b>359,133.49</b>	<b>354,145.03</b>	<b>508,378.92</b>

"Bajo protesta de decir verdad declaramos que los Estados Financieros y sus notas, son razonablemente correctos y son responsabilidad del emisor"

  
**LIC. ALFREDO PRECIADO MEZA**  
**PRESIDENTE DEL CONSEJO**

  
**LIC. ALEJANDRO MAGNO MORENO MARUN**  
**TESORERO DEL CONSEJO**


  
**LIC. LUZ MARIA LUNA PEREZ**  
**DIRECTORA**

Unidad de Acceso a la Información Pública de San Francisco del Rincón, Gto.						
Estado Analítico del Ejercicio del Presupuesto de Egresos						
Clasificación Administrativa						
Del 1 de Enero al 30 de Junio de 2022						
Concepto	Egresos					Subejercicio 6 = (3 - 4)
	Aprobado 1	Ampliaciones/ (Reducciones) 2	Modificado 3 = (1 + 2)	Devengado 4	Pagado 5	
31120-4401 UNIDAD DE ACCESO A LA INFORMA	842,960.77	24,551.64	867,512.41	359,133.49	354,145.03	508,378.92
Dependencia o Unidad Administrativa 2	0.00	0.00	0.00	0.00	0.00	0.00
Dependencia o Unidad Administrativa 3	0.00	0.00	0.00	0.00	0.00	0.00
Dependencia o Unidad Administrativa 4	0.00	0.00	0.00	0.00	0.00	0.00
Dependencia o Unidad Administrativa 5	0.00	0.00	0.00	0.00	0.00	0.00
Dependencia o Unidad Administrativa 6	0.00	0.00	0.00	0.00	0.00	0.00
Dependencia o Unidad Administrativa 7	0.00	0.00	0.00	0.00	0.00	0.00
<b>Total del Gasto</b>	<b>842,960.77</b>	<b>24,551.64</b>	<b>867,512.41</b>	<b>359,133.49</b>	<b>354,145.03</b>	<b>508,378.92</b>

Gobierno (Federal/Estatal/Municipal) de						
Estado Analítico del Ejercicio del Presupuesto de Egresos						
Clasificación Administrativa						
Del XXXX al XXXX						
Concepto	Egresos					Subejercicio 6 = (3 - 4)
	Aprobado 1	Ampliaciones/ (Reducciones) 2	Modificado 3 = (1 + 2)	Devengado 4	Pagado 5	
Poder Ejecutivo	0.00	0.00	0.00	0.00	0.00	0.00
Poder Legislativo	0.00	0.00	0.00	0.00	0.00	0.00
Poder Judicial	0.00	0.00	0.00	0.00	0.00	0.00
Organismos Autónomos	0.00	0.00	0.00	0.00	0.00	0.00
<b>Total del Gasto</b>	<b>0.00</b>	<b>0.00</b>	<b>0.00</b>	<b>0.00</b>	<b>0.00</b>	<b>0.00</b>

Sector Paraestatal del Gobierno (Federal/Estatal/Municipal) de						
Estado Analítico del Ejercicio del Presupuesto de Egresos						
Clasificación Administrativa						
Del XXXX al XXXX						
Concepto	Egresos					Subejercicio 6 = (3 - 4)
	Aprobado 1	Ampliaciones/ (Reducciones) 2	Modificado 3 = (1 + 2)	Devengado 4	Pagado 5	
Entidades Paraestatales y Fideicomisos No Empresariales y No Financieros	0.00	0.00	0.00	0.00	0.00	0.00
Instituciones Públicas de la Seguridad Social	0.00	0.00	0.00	0.00	0.00	0.00
Entidades Paraestatales Empresariales No Financieras con Participación Estatal Mayoritaria	0.00	0.00	0.00	0.00	0.00	0.00
Fideicomisos Empresariales No Financieros con Participación Estatal Mayoritaria	0.00	0.00	0.00	0.00	0.00	0.00
Entidades Paraestatales Empresariales Monetarias con Participación Estatal Mayoritaria	0.00	0.00	0.00	0.00	0.00	0.00
Entidades Paraestatales Financieras No Monetarias con Participación Estatal Mayoritaria	0.00	0.00	0.00	0.00	0.00	0.00
Fideicomisos Financieros Públicos con Participación Estatal Mayoritaria	0.00	0.00	0.00	0.00	0.00	0.00
<b>Total del Gasto</b>	<b>0.00</b>	<b>0.00</b>	<b>0.00</b>	<b>0.00</b>	<b>0.00</b>	<b>0.00</b>

"Bajo protesta de decir verdad declaramos que los Estados Financieros y sus notas, son razonablemente correctos y son responsabilidad del emisor"



LIC. ALFREDO PRECIADO MEZA  
PRESIDENTE DEL CONSEJO



LIC. ALEJANDRO MAGNO MORENO MARUN  
TESORERO DEL CONSEJO



LIC. ALITZ MARIA LUNA PEREZ  
DIRECTORA

Concepto	Egresos					Subejercicio
	Aprobado	Ampliaciones/ (Reducciones)	Modificado	Devengado	Pagado	
	1	2	3 = (1 + 2)	4	5	
<b>Gobierno</b>	842,960.77	24,551.64	867,512.41	359,133.49	354,145.03	508,378.92
Legislación	0.00	0.00	0.00	0.00	0.00	0.00
Justicia	0.00	0.00	0.00	0.00	0.00	0.00
Coordinación de la Política de Gobierno	0.00	0.00	0.00	0.00	0.00	0.00
Relaciones Exteriores	0.00	0.00	0.00	0.00	0.00	0.00
Asuntos Financieros y Hacendarios	0.00	0.00	0.00	0.00	0.00	0.00
Seguridad Nacional	0.00	0.00	0.00	0.00	0.00	0.00
Asuntos de Orden Público y de Seguridad Interior	0.00	0.00	0.00	0.00	0.00	0.00
Otros Servicios Generales	0.00	0.00	0.00	0.00	0.00	0.00
<b>Desarrollo Social</b>	842,960.77	24,551.64	867,512.41	359,133.49	354,145.03	508,378.92
Protección Ambiental	0.00	0.00	0.00	0.00	0.00	0.00
Vivienda y Servicios a la Comunidad	0.00	0.00	0.00	0.00	0.00	0.00
Salud	0.00	0.00	0.00	0.00	0.00	0.00
Recreación, Cultura y Otras Manifestaciones Sociales	0.00	0.00	0.00	0.00	0.00	0.00
Educación	0.00	0.00	0.00	0.00	0.00	0.00
Protección Social	0.00	0.00	0.00	0.00	0.00	0.00
Otros Asuntos Sociales	0.00	0.00	0.00	0.00	0.00	0.00
<b>Desarrollo Económico</b>	0.00	0.00	0.00	0.00	0.00	0.00
Asuntos Económicos, Comerciales y Laborales en General	0.00	0.00	0.00	0.00	0.00	0.00
Agropecuaria, Silvicultura, Pesca y Caza	0.00	0.00	0.00	0.00	0.00	0.00
Combustibles y Energía	0.00	0.00	0.00	0.00	0.00	0.00
Minería, Manufacturas y Construcción	0.00	0.00	0.00	0.00	0.00	0.00
Transporte	0.00	0.00	0.00	0.00	0.00	0.00
Comunicaciones	0.00	0.00	0.00	0.00	0.00	0.00
Turismo	0.00	0.00	0.00	0.00	0.00	0.00
Ciencia, Tecnología e Innovación	0.00	0.00	0.00	0.00	0.00	0.00
Otras Industrias y Otros Asuntos Económicos	0.00	0.00	0.00	0.00	0.00	0.00
<b>Otros no Clasificados en Funciones Anteriores</b>	0.00	0.00	0.00	0.00	0.00	0.00
Transacciones de la Deuda Pública / Costo Financiero de la Deuda	0.00	0.00	0.00	0.00	0.00	0.00
Transferencias, Participaciones y Aportaciones Entre Diferentes Niveles y Ordenes de Gobierno	0.00	0.00	0.00	0.00	0.00	0.00
Saneamiento del Sistema Financiero	0.00	0.00	0.00	0.00	0.00	0.00
Adeudos de Ejercicios Fiscales Anteriores	0.00	0.00	0.00	0.00	0.00	0.00
<b>Total del Gasto</b>	842,960.77	24,551.64	867,512.41	359,133.49	354,145.03	508,378.92

\*Bajo protesta de decir verdad declaramos que los Estados Financieros y sus notas, son razonablemente correctos y son responsabilidad del emisor\*

LIC. ALFREDO PRECIADO MEZA  
PRESIDENTE DEL CONSEJO

LIC. ALEJANDRO MAGNO MORENO MARUN  
TESORERO DEL CONSEJO

LIC. LUZMARIA LUNA PEREZ  
DIRECTORA



Unidad de Acceso a la Información Pública de San Francisco del Rincón, Gto.  
 Endeudamiento Neto  
 Del 1 de Enero al 30 de Junio de 2022

Identificación de Crédito o Instrumento	Contratación / Colocación	Amortización	Endeudamiento Neto
	A	B	C = A - B
<b>Creditos Bancarios</b>			
Durante el periodo no se obtuvieron créditos.			
<b>Total Créditos Bancarios</b>	<b>0.00</b>	<b>0.00</b>	<b>0.00</b>
<b>Otros Instrumentos de Deuda</b>			
Durante el periodo no se tienen instrumentos.			
<b>Total Otros Instrumentos de Deuda</b>	<b>0.00</b>	<b>0.00</b>	<b>0.00</b>
<b>TOTAL</b>	<b>0.00</b>	<b>0.00</b>	<b>0.00</b>

"Bajo protesta de decir verdad declaramos que los Estados Financieros y sus notas, son razonablemente correctos y son responsabilidad del emisor"

  
 LIC. ALFREDO PRECIADO MEZA  
 PRESIDENTE DEL CONSEJO

  
 LIC. ALEJANDRO MAGNO MORENO MARUN  
 TESORERO DEL CONSEJO

  
 LIC. LUZ MARÍA LUNA PÉREZ  
 DIRECTORA

**Unidad de Acceso a la Información Pública de San Francisco del Rincón, Gto.  
Intereses de la Deuda  
Del 1 de Enero al 30 de Junio de 2022**

Identificación de Crédito o Instrumento	Devengado	Pagado
<b>Créditos Bancarios</b>		
Durante el periodo no se obtuvieron créditos.		
Total de Intereses de Créditos Bancarios	0.00	0.00


<b>Otros Instrumentos de Deuda</b>		
Durante el periodo no se tienen instrumentos.		
Total de Intereses de Otros Instrumentos de Deuda	0.00	0.00

<b>TOTAL</b>	<b>0.00</b>	<b>0.00</b>
--------------	-------------	-------------

"Bajo protesta de decir verdad declaramos que los Estados Financieros y sus notas, son razonablemente correctos y son responsabilidad del emisor"

  
 LIC. ALFREDO PRECIADO MEZA  
 PRESIDENTE DEL CONSEJO

  
 LIC. ALEJANDRO MAGNO MORENO MARUN  
 TESORERO DEL CONSEJO

  
 LIC. LUZ MARÍA LUNA PÉREZ  
 DIRECTORA

Unidad de Acceso a la Información Pública de San Francisco del Rincón, Gto.  
Flujo de Fondos  
Del 1 de Enero al 30 de Junio de 2022

Concepto	Estimado / Aprobado	Devengado	Recaudado / Pagado
<b>Rubros de Ingresos</b>			
Impuestos	842,960.77	384,051.37	384,051.37
Cuotas y Aportaciones de Seguridad Social	0.00	0.00	0.00
Contribuciones de Mejoras	0.00	0.00	0.00
Derechos	0.00	0.00	0.00
Productos	0.00	0.00	0.00
Aprovechamientos	9,000.00	2,506.80	2,506.80
Ingresos por Ventas de Bienes y Servicios	0.00	0.00	0.00
Participaciones y Aportaciones	1,500.00	0.00	0.00
Transferencias, Asignaciones, Subsidios y Otras Ayudas	0.00	0.00	0.00
Ingresos Derivados de Financiamientos	832,460.77	381,544.57	381,544.57
<b>Capítulos de Gasto</b>			
Servicios Personales	842,960.77	359,133.49	354,145.03
Materiales y Suministros	746,560.77	322,464.67	318,178.21
Servicios Generales	42,000.00	18,594.16	18,594.16
Transferencias, Asignaciones, Subsidios y Otras Ayudas	54,400.00	18,074.66	17,372.66
Bienes Muebles, Inmuebles e Intangibles	0.00	0.00	0.00
Inversión Pública	0.00	0.00	0.00
Inversiones Financieras y Otras Provisiones	0.00	0.00	0.00
Participaciones y Aportaciones	0.00	0.00	0.00
Deuda Pública	0.00	0.00	0.00
Superávit/Déficit	0.00	24,917.88	29,906.34

Concepto	Estimado / Aprobado	Devengado	Recaudado / Pagado
<b>No Etiquetado</b>			
Recursos Fiscales	0.00	24,917.88	29,906.34
Financiamientos Internos	0.00	24,917.88	29,906.34
Financiamientos Externos	0.00	0.00	0.00
Ingresos Propios	0.00	0.00	0.00
Recursos Federales	0.00	0.00	0.00
Recursos Estatales	0.00	0.00	0.00
Otros Recursos de Libre Disposición	0.00	0.00	0.00
<b>Etiquetado</b>			
Recursos Federales	0.00	0.00	0.00
Recursos Estatales	0.00	0.00	0.00
Otros Recursos de Transferencias Federales Etiquetadas	0.00	0.00	0.00
Superávit/Déficit	0.00	24,917.88	29,906.34

"Bajo protesta de decir verdad declaramos que los Estados Financieros y sus notas, son razonablemente correctos y son responsabilidad del emisor"

  
LIC. ALFREDO PRECIADO MEZA  
PRESIDENTE DEL CONSEJO

  
LIC. ALEJANDRO MAGNO MORENO MARUN  
TESORERO DEL CONSEJO

  
LIC. LUZ MARIA LUNA PEREZ  
DIRECTORA

Unidad de Acceso a la Información Pública de San Francisco del Rincón, Gto.  
Gasto por Categoría Programática  
Del 1 de Enero al 30 de Junio de 2022

Concepto	Egresos					Subejercicio 6 = (3 - 4)
	Aprobado 1	Ampliaciones/ (Reducciones) 2	Modificado 3 = (1 + 2)	Devengado 4	Pagado 5	
<b>Programas</b>						
<b>Subsidios: Sector Social y Privado o Entidades Federativas y Municipios</b>						
Sujetos a Reglas de Operación	0.00	0.00	0.00	0.00	0.00	0.00
Otros Subsidios	0.00	0.00	0.00	0.00	0.00	0.00
<b>Desempeño de las Funciones</b>	842,960.77	24,551.64	867,512.41	359,133.49	354,145.03	508,378.92
Prestación de Servicios Públicos	842,960.77	24,551.64	867,512.41	359,133.49	354,145.03	508,378.92
Provisión de Bienes Públicos	0.00	0.00	0.00	0.00	0.00	0.00
Planeación, seguimiento y evaluación de políticas públicas	0.00	0.00	0.00	0.00	0.00	0.00
Promoción y fomento	0.00	0.00	0.00	0.00	0.00	0.00
Regulación y supervisión	0.00	0.00	0.00	0.00	0.00	0.00
Funciones de las Fuerzas Armadas (Únicamente Gobierno Federal)	0.00	0.00	0.00	0.00	0.00	0.00
Específicos	0.00	0.00	0.00	0.00	0.00	0.00
Proyectos de Inversión	0.00	0.00	0.00	0.00	0.00	0.00
<b>Administrativos y de Apoyo</b>	0.00	0.00	0.00	0.00	0.00	0.00
Apoyo al proceso presupuestario y para mejorar la eficiencia institucional	0.00	0.00	0.00	0.00	0.00	0.00
Apoyo a la función pública y al mejoramiento de la gestión	0.00	0.00	0.00	0.00	0.00	0.00
Operaciones ajenas	0.00	0.00	0.00	0.00	0.00	0.00
<b>Compromisos</b>	0.00	0.00	0.00	0.00	0.00	0.00
Obligaciones de cumplimiento de resolución jurisdiccional	0.00	0.00	0.00	0.00	0.00	0.00
Desastres Naturales	0.00	0.00	0.00	0.00	0.00	0.00
<b>Obligaciones</b>	0.00	0.00	0.00	0.00	0.00	0.00
Pensiones y jubilaciones	0.00	0.00	0.00	0.00	0.00	0.00
Aportaciones a la seguridad social	0.00	0.00	0.00	0.00	0.00	0.00
Aportaciones a fondos de estabilización	0.00	0.00	0.00	0.00	0.00	0.00
Aportaciones a fondos de inversión y reestructura de pensiones	0.00	0.00	0.00	0.00	0.00	0.00
<b>Programas de Gasto Federalizado (Gobierno Federal)</b>	0.00	0.00	0.00	0.00	0.00	0.00
Gasto Federalizado	0.00	0.00	0.00	0.00	0.00	0.00
Participaciones a Entidades Federativas y Municipios	0.00	0.00	0.00	0.00	0.00	0.00
Costo Financiero, Deuda o Apoyos a Deudores y Ahorradores de la Banca	0.00	0.00	0.00	0.00	0.00	0.00
Adeudos de Ejercicios Fiscales Anteriores	0.00	0.00	0.00	0.00	0.00	0.00
<b>Total del Gasto</b>	<b>842,960.77</b>	<b>24,551.64</b>	<b>867,512.41</b>	<b>359,133.49</b>	<b>354,145.03</b>	<b>508,378.92</b>

\*Bajo protesta de decir verdad declaramos que los Estados Financieros y sus notas, son razonablemente correctos y son responsabilidad del emisor\*.

\_\_\_\_\_  
LIC. ALFREDO PRECIADO MEZA  
PRESIDENTE DEL CONSEJO

\_\_\_\_\_  
LIC. ALEJANDRO MAGNO MORENO MARUN  
TESORERO DEL CONSEJO

\_\_\_\_\_  
LIC. LUZ MARIA LUNA PEREZ  
DIRECTORA