

CUENTA PUBLICA (1ER TRIMESTRE 2021)

COMISIÓN MUNICIPAL DEL DEPORTE Y ATENCIÓN A LA JUVENTUD DE SAN FRANCISCO DEL RINCÓN, GTO.		
ESTADO DE ACTIVIDADES		
DEL 1 DE ENERO AL 31 DE MARZO DEL 2021		
	2021	2020
<b>INGRESOS Y OTROS BENEFICIOS</b>		
<b>Ingresos de Gestión</b>	<b>263,311.40</b>	<b>1,129,505.55</b>
Impuestos	0.00	0.00
Cuotas y Aportaciones de Seguridad Social	0.00	0.00
Contribuciones de Mejoras	0.00	0.00
Derechos	0.00	0.00
Productos	3,634.40	14,117.05
Aprovechamientos	0.00	0.00
Ingresos por Venta de Bienes y Prestación de Servicios	259,677.00	1,115,388.50
<b>Participaciones, Aportaciones, Convenios, Incentivos Derivados de la Colaboración Fiscal, Fondos Distintos de Aportaciones, Transferencias, Asignaciones, Subsidios y Subvenciones, y Pensiones y Jubilaciones</b>	<b>1,800,000.00</b>	<b>7,635,000.00</b>
Participaciones, Aportaciones, Convenios, Incentivos Derivados de la Colaboración Fiscal y Fondos Distintos de Aportaciones	0.00	15,000.00
Transferencias, Asignaciones, Subsidios y Subvenciones, y Pensiones y Jubilaciones	1,800,000.00	7,620,000.00
<b>Otros Ingresos y Beneficios</b>	<b>20,546.00</b>	<b>144,242.00</b>
Ingresos Financieros	0.00	0.00
Incremento por Variación de Inventarios	0.00	0.00
Disminución del Exceso de Estimaciones por Pérdida o Deterioro u Obsolescencia	0.00	0.00
Disminución del Exceso de Provisiones	0.00	0.00
Otros Ingresos y Beneficios Varios	20,546.00	144,242.00
<b>Total de Ingresos y Otros Beneficios</b>	<b>2,083,857.40</b>	<b>8,906,747.55</b>
<b>GASTOS Y OTRAS PÉRDIDAS</b>		
<b>Gastos de Funcionamiento</b>	<b>1,705,031.79</b>	<b>8,036,319.88</b>
Servicios Personales	1,234,772.15	6,215,821.02
Materiales y Suministros	299,770.43	879,414.94
Servicios Generales	170,489.21	941,083.92
<b>Transferencias, Asignaciones, Subsidios y Otras Ayudas</b>	<b>15,876.47</b>	<b>88,222.24</b>
Transferencias Internas y Asignaciones al Sector Público	0.00	0.00
Transferencias al Resto del Sector Público	0.00	0.00
Subsidios y Subvenciones	0.00	0.00
Ayudas Sociales	15,876.47	88,222.24
Pensiones y Jubilaciones	0.00	0.00
Transferencias a Fideicomisos, Mandatos y Contratos Análogos	0.00	0.00
Transferencias a la Seguridad Social	0.00	0.00
Donativos	0.00	0.00
Transferencias al Exterior	0.00	0.00
<b>Participaciones y Aportaciones</b>	<b>0.00</b>	<b>0.00</b>
Participaciones	0.00	0.00
Aportaciones	0.00	0.00
Convenios	0.00	0.00
<b>Intereses, Comisiones y Otros Gastos de la Deuda Pública</b>	<b>0.00</b>	<b>0.00</b>
Intereses de la Deuda Pública	0.00	0.00
Comisiones de la Deuda Pública	0.00	0.00
Gastos de la Deuda Pública	0.00	0.00
Costo por Coberturas	0.00	0.00
Apoyos Financieros	0.00	0.00
<b>Otros Gastos y Pérdidas Extraordinarias</b>	<b>0.00</b>	<b>315,930.24</b>
Estimaciones, Depreciaciones, Deterioros, Obsolescencia y Amortizaciones	0.00	315,930.24
Provisiones	0.00	0.00
Disminución de Inventarios	0.00	0.00
Aumento por insuficiencia de Estimaciones por Pérdida o Deterioro u Obsolescencia	0.00	0.00
Aumento por insuficiencia de Provisiones	0.00	0.00
Otros Gastos	0.00	0.00
<b>Inversión Pública</b>	<b>0.00</b>	<b>0.00</b>
Inversión Pública no Capitalizable	0.00	0.00
<b>Total de Gastos y Otras Pérdidas</b>	<b>1,720,908.26</b>	<b>8,440,472.36</b>
<b>Resultados del Ejercicio (Ahorro/Desahorro)</b>	<b>362,949.14</b>	<b>466,275.19</b>

Bajo protesta de decir verdad declaramos que los Estados Financieros y sus notas, son razonablemente correctos y son responsabilidad del emisor.

PROF. JUAN ANTONIO SOLANO CASTRO  
DIRECTOR GENERAL COMUDE

C.P. ROXANA GUADALUPE MENDOZA LOPEZ  
COORDINADOR ADMINISTRATIVO COMUDE

CUENTA PUBLICA (1ER TRIMESTRE 2021)

	COMISION MUNICIPAL DEL DEPORTE Y ATENCION A LA JUVENTUD DE SAN FRANCISCO DEL RINCÓN, GTO.		
	ESTADO DE SITUACION FINANCIERA AL 31 DE MARZO DEL 2021		
	2021	2020	2020
<b>ACTIVO</b>		<b>PASIVO</b>	
<b>Activo Circulante</b>		<b>Pasivo Circulante</b>	
Efectivo y Equivalentes	494,654.46	Cuentas por Pagar a Corto Plazo	175,220.29
Derechos a Recibir Efectivo o Equivalentes	159,247.69	Documentos por Pagar a Corto Plazo	0.00
Derechos a Recibir Bienes o Servicios	0.00	Préstamos a Corto Plazo de la Deuda Pública a Largo Plazo	0.00
Inventarios	0.00	Títulos y Valores a Corto Plazo	0.00
Almacenes	0.00	Prestos Diferidos a Corto Plazo	0.00
Estimación por Pérdida o Deterioro de Activos Circulantes	0.00	Préstamos y Bienes de Terceros en Garantía y/o Administración a Corto Plazo	0.00
Otros Activos Circulantes	0.00	Provisiones a Corto Plazo	0.00
		Otros Pasivos a Corto Plazo	0.00
<b>Total de Activo Circulante</b>	<b>623,902.15</b>	<b>Total de Pasivo Circulante</b>	<b>175,220.29</b>
<b>Activo No Circulante</b>		<b>Pasivo No Circulante</b>	
Inversiones Financieras a Largo Plazo	0.00	Cuentas por Pagar a Largo Plazo	0.00
Derechos a Recibir Efectivo o Equivalentes a Largo Plazo	89,532.28	Documentos por Pagar a Largo Plazo	0.00
Bienes Inmuebles, Infraestructura y Construcciones en Proceso	2,648,280.79	Deuda Pública a Largo Plazo	0.00
Bienes Muebles	15,310.40	Préstamos Diferidos a Largo Plazo	0.00
Activos Intangibles	-1,054,990.21	Préstamos y Bienes de Terceros en Garantía y/o en Administración a Largo Plazo	0.00
Depreciación, Deterioro y Amortización Acumulada de Bienes	0.00	Provisiones a Largo Plazo	0.00
Activos Diferidos	0.00		
Estimación por Pérdida o Deterioro de Activos no Circulantes	0.00	<b>Total de Pasivo No Circulante</b>	<b>0.00</b>
Otros Activos no Circulantes	0.00		
		<b>Total del Pasivo</b>	<b>175,220.29</b>
<b>Total de Activo No Circulante</b>	<b>1,698,133.26</b>	<b>HACIENDA PÚBLICA/PATRIMONIO</b>	<b>235,052.01</b>
<b>Total Activo</b>	<b>2,322,035.41</b>	Hacienda Pública/Patrimonio Contribuido	7,138.00
		Aportaciones	7,138.00
		Donaciones de Capital	0.00
		Actualización de la Hacienda Pública/Patrimonio	0.00
		Hacienda Pública/Patrimonio Generado	2,138,677.12
		Resultados del Ejercicio (Ahorro/Desahorro)	368,949.14
		Resultados de Ejercicios Anteriores	1,776,727.98
		Reservas	0.00
		Reservaciones de Resultados de Ejercicios Anteriores	0.00
		Exceso o Insuficiencia en la Actualización de la Hacienda Pública/	0.00
		Patrimonio	0.00
		Resultado por Posición Monetaria	0.00
		Resultado por Tenencia de Activos no Monetarios	0.00
		<b>Total Hacienda Pública/Patrimonio</b>	<b>2,146,815.12</b>
		<b>Total del Pasivo y Hacienda Pública/Patrimonio</b>	<b>2,322,035.41</b>
			<b>2,018,917.99</b>

Bajo protesta de decir verdad declaramos que los Estados Financieros y sus notas, son razonablemente correctas y son responsabilidad del emisor.

PROF. JULIA ANTONIO SOLANO CASTRO  
DIRECTOR GENERAL COMUDE

C. P. ROXANA GUADALUPE MEMOZA LOPEZ  
COORDINADORA ADMINISTRATIVA COMUDE

CUENTA PUBLICA (1ER TRIMESTRE 2021)

COMISION MUNICIPAL DEL DEPORTE Y ATENCION A LA JUVENTUD DE SAN FRANCISCO DEL RINCÓN, QTO.						
ESTADO DE VARIACION EN LA HACIENDA PUBLICA						
DEL 1 DE ENERO AL 31 DE MARZO DEL 2021						
Concepto	Hacienda Publica / Patrimonio Contribuido	Hacienda Publica / Patrimonio Generado de Ejercicios Anteriores	Hacienda Publica / Patrimonio Generado de Ejercicios	Hacienda Publica / Patrimonio Generado de Ejercicio	Exceso o Insuficiencia en la Actualización de la Hacienda Publica / Patrimonio	Total
Hacienda Publica / Patrimonio Contribuido Neto de 2020	7,138.00					7,138.00
Aportaciones	7,138.00					7,138.00
Donaciones de Capital	0.00					0.00
Actualización de la Hacienda Publica/Patrimonio	0.00					0.00
Hacienda Publica / Patrimonio Generado Neto de 2020			1,308,452.79	488,275.19		1,776,727.98
Resultados del Ejercicio (Ahorros/Desahorro)			1,308,452.79	488,275.19		1,776,727.98
Resultados de Ejercicios Anteriores			0.00	-105,326.05		382,949.14
Revalúos			0.00	382,949.14		382,949.14
Reservas			0.00	-488,275.19		0.00
Rectificaciones de Resultados de Ejercicios Anteriores			0.00	0.00		0.00
Exceso o Insuficiencia en la Actualización de la Hacienda Publica / Patrimonio Neto de 2020					0.00	0.00
Resultado por Posición Monetaria					0.00	0.00
Resultado por Tenencia de Activos no Monetarios					0.00	0.00
Hacienda Publica / Patrimonio Neto Final de 2020	7,138.00		1,308,452.79	488,275.19	0.00	1,783,865.98
Cambios en la Hacienda Publica / Patrimonio Contribuido Neto de 2021						
Aportaciones	0.00					0.00
Donaciones de Capital	0.00					0.00
Actualización de la Hacienda Publica/Patrimonio	0.00					0.00
Variaciones de la Hacienda Publica / Patrimonio Generado Neto de 2021						
Resultados del Ejercicio (Ahorros/Desahorro)			488,275.19	-105,326.05		382,949.14
Resultados de Ejercicios Anteriores			488,275.19	-488,275.19		0.00
Revalúos				0.00		0.00
Reservas				0.00		0.00
Rectificaciones de Resultados de Ejercicios Anteriores				0.00		0.00
Cambios en el Exceso o Insuficiencia en la Actualización de la Hacienda Publica / Patrimonio Neto de 2021					0.00	0.00
Resultado por Posición Monetaria					0.00	0.00
Resultado por Tenencia de Activos no Monetarios					0.00	0.00
Hacienda Publica / Patrimonio Neto Final de 2021	7,138.00		1,776,727.98	382,949.14	0.00	2,146,815.12

Bajo protesta de decir verdad declaramos que los Estados Financieros y sus notas, son razonablemente correctos y son responsabilidad del emisor.

PROF. JUAN ANTONIO SOLANO CASTRO  
DIRECTOR GENERAL COMUDE

C.P. ROXANA GUADALUPE MENDOZA LOPEZ  
COORDINADOR ADMINISTRATIVO COMUDE

CUENTA PUBLICA (1ER TRIMESTRE 2021)

**COMISIÓN MUNICIPAL DEL DEPORTE Y ATENCIÓN A LA JUVENTUD DE SAN FRANCISCO DEL RINCÓN, GTO.**  
**ESTADO DE CAMBIOS EN LA SITUACIÓN FINANCIERA**  
**DEL 1 DE ENERO AL 31 DE MARZO DEL 2021**

	Origen	Aplicación
<b>ACTIVO</b>	<b>0.00</b>	<b>303,117.42</b>
<i>Activo Circulante</i>	<b>0.00</b>	<b>303,117.42</b>
Efectivo y Equivalentes	0.00	283,291.67
Derechos a Recibir Efectivo o Equivalentes	0.00	19,825.75
Derechos a Recibir Bienes o Servicios	0.00	0.00
Inventarios	0.00	0.00
Almacenes	0.00	0.00
Estimación por Pérdida o Deterioro de Activos Circulantes	0.00	0.00
Otros Activos Circulantes	0.00	0.00
<i>Activo No Circulante</i>	<b>0.00</b>	<b>0.00</b>
Inversiones Financieras a Largo Plazo	0.00	0.00
Derechos a Recibir Efectivo o Equivalentes a Largo Plazo	0.00	0.00
Bienes Inmuebles, Infraestructura y Construcciones en Proceso	0.00	0.00
Bienes Muebles	0.00	0.00
Activos Intangibles	0.00	0.00
Depreciación, Deterioro y Amortización Acumulada de Bienes	0.00	0.00
Activos Diferidos	0.00	0.00
Estimación por Pérdida o Deterioro de Activos no Circulantes	0.00	0.00
Otros Activos no Circulantes	0.00	0.00
<b>PASIVO</b>	<b>0.00</b>	<b>59,831.72</b>
<i>Pasivo Circulante</i>	<b>0.00</b>	<b>59,831.72</b>
Cuentas por Pagar a Corto Plazo	0.00	59,831.72
Documentos por Pagar a Corto Plazo	0.00	0.00
Porción a Corto Plazo de la Deuda Pública a Largo Plazo	0.00	0.00
Títulos y Valores a Corto Plazo	0.00	0.00
Pasivos Diferidos a Corto Plazo	0.00	0.00
Fondos y Bienes de Terceros en Garantía y/o Administración a Corto Plazo	0.00	0.00
Provisiones a Corto Plazo	0.00	0.00
Otros Pasivos a Corto Plazo	0.00	0.00
<i>Pasivo No Circulante</i>	<b>0.00</b>	<b>0.00</b>
Cuentas por Pagar a Largo Plazo	0.00	0.00
Documentos por Pagar a Largo Plazo	0.00	0.00
Deuda Pública a Largo Plazo	0.00	0.00
Pasivos Diferidos a Largo Plazo	0.00	0.00
Fondos y Bienes de Terceros en Garantía y/o en Administración a Largo Plazo	0.00	0.00
Provisiones a Largo Plazo	0.00	0.00
<b>HACIENDA PÚBLICA/PATRIMONIO</b>	<b>468,275.19</b>	<b>105,326.05</b>
<i>Hacienda Pública/Patrimonio Contribuido</i>	<b>0.00</b>	<b>0.00</b>
Aportaciones	0.00	0.00
Donaciones de Capital	0.00	0.00
Actualización de la Hacienda Pública/Patrimonio	0.00	0.00
<i>Hacienda Pública/Patrimonio Generado</i>	<b>468,275.19</b>	<b>105,326.05</b>
Resultados del Ejercicio (Ahorro/ Desahorro)	0.00	105,326.05
Resultados de Ejercicios Anteriores	468,275.19	0.00
Revalúos	0.00	0.00
Reservas	0.00	0.00
Rectificaciones de Resultados de Ejercicios Anteriores	0.00	0.00
<i>Exceso o Insuficiencia en la Actualización de la Hacienda Pública/Patrimonio</i>	<b>0.00</b>	<b>0.00</b>
Resultado por Posición Monetaria	0.00	0.00
Resultado por Tenencia de Activos no Monetarios	0.00	0.00

\*Bajo protesta de decir verdad declaramos que los Estados Financieros y sus notas, son razonablemente correctos y son responsabilidad del emisor\*.

PROF. JUAN ANTONIO SOLANO CASTRO  
 DIRECTOR GENERAL COMUDE

C.P. ROXANA GUADALUPE MENDOZA LOPEZ  
 COORDINADOR ADMINISTRATIVO COMUDE

CUENTA PUBLICA (1ER TRIMESTRE 2021)

COMISIÓN MUNICIPAL DEL DEPORTE Y ATENCIÓN A LA JUVENTUD DE SAN FRANCISCO DEL RINCÓN, GTO.		
ESTADO DE FLUJOS DE EFECTIVO		
DEL 1 DE ENERO AL 31 DE MARZO DEL 2021		
Concepto	2021	2020
<b>Flujo de Efectivo de las Actividades de Operación</b>		
<b>Origen</b>	<b>2,083,857.40</b>	<b>8,908,747.55</b>
Impuestos	0.00	0.00
Cuotas y Aportaciones de Seguridad Social	0.00	0.00
Contribuciones de Mejoras	0.00	0.00
Derechos	0.00	0.00
Productos	3,634.40	14,117.05
Aprovechamientos	0.00	0.00
Ingresos por Venta de Bienes y Prestación de Servicios	259,677.00	1,115,388.50
Participaciones y Aportaciones, Convenios, Incentivos Derivados de la Colaboración Fiscal y Fondos Distintos de Aportaciones	0.00	15,000.00
Transferencias, Asignaciones y Subsidios y Subvenciones, y Pensiones y Jubilaciones	1,800,000.00	7,620,000.00
Otros Orígenes de Operación	20,546.00	144,242.00
<b>Aplicación</b>	<b>1,720,908.26</b>	<b>8,124,542.12</b>
Servicios Personales	1,234,772.15	6,215,821.02
Materiales y Suministros	299,770.43	879,414.94
Servicios Generales	170,489.21	941,083.92
Transferencias Internas y Asignaciones al Sector Público	0.00	0.00
Transferencias al resto del Sector Público	0.00	0.00
Subsidios y Subvenciones	0.00	0.00
Ayudas Sociales	15,876.47	88,222.24
Pensionamientos y Jubilaciones	0.00	0.00
Transferencias a Fideicomisos, Mandatos y Contratos Análogos	0.00	0.00
Transferencias a la Seguridad Social	0.00	0.00
Donativos	0.00	0.00
Transferencias al Exterior	0.00	0.00
Participaciones	0.00	0.00
Aportaciones	0.00	0.00
Convenios	0.00	0.00
Otras Aplicaciones de Operación	0.00	0.00
<b>Flujo Neto de Efectivo por Actividades de Operación</b>	<b>362,949.14</b>	<b>784,205.43</b>
<b>Flujo de Efectivo de las actividades de inversión</b>		
<b>Origen</b>	<b>0.00</b>	<b>0.00</b>
Bienes Inmuebles, Infraestructura y Construcciones en Proceso	0.00	0.00
Bienes Muebles	0.00	0.00
Otros Orígenes de Inversión	0.00	0.00
<b>Aplicación</b>	<b>0.00</b>	<b>305,000.01</b>
Bienes Inmuebles, Infraestructura y Construcciones en Proceso	0.00	0.00
Bienes Muebles	0.00	305,000.01
Otras Aplicaciones de Inversión	0.00	0.00
<b>Flujo Neto de Efectivo por Actividades de Inversión</b>	<b>0.00</b>	<b>-305,000.01</b>
<b>Flujo de Efectivo de las actividades de Financiamiento</b>		
<b>Origen</b>	<b>0.00</b>	<b>0.00</b>
Endeudamiento Neto	0.00	0.00
Interno	0.00	0.00
Externo	0.00	0.00
Otros Orígenes de Financiamiento	0.00	0.00
<b>Aplicación</b>	<b>79,657.47</b>	<b>347,910.21</b>
Servicios de la Deuda	0.00	0.00
Interno	0.00	0.00
Externo	0.00	0.00
Otras Aplicaciones de Financiamiento	79,657.47	347,910.21
<b>Flujo Neto de Efectivo por Actividades de Financiamiento</b>	<b>-79,657.47</b>	<b>-347,910.21</b>
<b>Incremento/Disminución Neta en el Efectivo y Equivalentes al Efectivo</b>	<b>283,291.67</b>	<b>131,295.21</b>
<b>Efectivo y Equivalentes al Efectivo al Inicio del Ejercicio</b>	<b>181,362.79</b>	<b>50,067.58</b>
<b>Efectivo y Equivalentes al Efectivo al Final del Ejercicio</b>	<b>464,654.46</b>	<b>181,362.79</b>

Bajo protesta de decir verdad declaramos que los Estados Financieros y sus notas, son razonablemente correctos y son responsabilidad del emisor.

PROF. JUAN ANTONIO SOLANO CASTRO  
DIRECTOR GENERAL COMUDE

C.P. ROXANA GUADALUPE MENDOZA LOPEZ  
COORDINADOR ADMINISTRATIVO COMUDE

COMISIÓN MUNICIPAL DEL DEPORTE Y ATENCIÓN A LA JUVENTUD DE SAN FRANCISCO DEL RINCÓN, GTO.						
ESTADO ANALITICO DEL ACTIVO						
DEL 1 DE ENERO AL 31 DE MARZO DEL 2021						
Concepto	Saldo Inicial 1	Cargos del Periodo 2	Abonos del Periodo 3	Saldo Final 4 (1+2-3)	Variación Del Periodo (4-1)	
<b>ACTIVO</b>	<b>2,018,917.99</b>	<b>4,238,691.63</b>	<b>3,935,574.21</b>	<b>2,322,035.41</b>	<b>303,117.42</b>	
<b>Activo Circulante</b>	<b>320,784.73</b>	<b>4,238,691.63</b>	<b>3,935,574.21</b>	<b>623,902.15</b>	<b>303,117.42</b>	
Efectivo y Equivalentes	181,362.79	2,125,516.25	1,842,224.58	464,654.46	283,291.67	
Derechos a Recibir Efectivo o Equivalentes	139,421.94	2,113,175.38	2,093,349.63	159,247.69	19,825.75	
Derechos a Recibir Bienes o Servicios	0.00	0.00	0.00	0.00	0.00	
Inventarios	0.00	0.00	0.00	0.00	0.00	
Almacenes	0.00	0.00	0.00	0.00	0.00	
Estimación por Pérdida o Deterioro de Activos Circulantes	0.00	0.00	0.00	0.00	0.00	
Otros Activos Circulantes	0.00	0.00	0.00	0.00	0.00	
<b>Activo No Circulante</b>	<b>1,698,133.26</b>	<b>0.00</b>	<b>0.00</b>	<b>1,698,133.26</b>	<b>0.00</b>	
Inversiones Financieras a Largo Plazo	0.00	0.00	0.00	0.00	0.00	
Derechos a Recibir Efectivo o Equivalentes a Largo Plazo	0.00	0.00	0.00	0.00	0.00	
Bienes Inmuebles, Infraestructura y Construcciones en Proceso	89,532.28	0.00	0.00	89,532.28	0.00	
Bienes Muebles	2,648,280.79	0.00	0.00	2,648,280.79	0.00	
Activos Intangibles	15,310.40	0.00	0.00	15,310.40	0.00	
Depreciación, Deterioro y Amortización Acumulada de Bienes	-1,054,990.21	0.00	0.00	-1,054,990.21	0.00	
Activos Diferidos	0.00	0.00	0.00	0.00	0.00	
Estimación por Pérdida o Deterioro de Activos no Circulantes	0.00	0.00	0.00	0.00	0.00	
Otros Activos no Circulantes	0.00	0.00	0.00	0.00	0.00	

Bajo protesta de decir verdad declaramos que los Estados Financieros y sus notas, son razonablemente correctos y son responsabilidad del emisor.

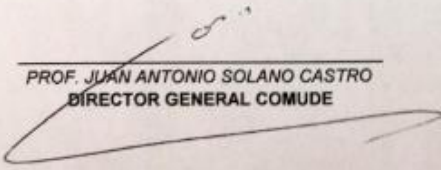
PROF. JUAN ANTONIO SOLANO CASTRO  
DIRECTOR GENERAL COMUDE


C.P. ROXANA GADALUPE MENDOZA LOPEZ  
COORDINADOR ADMINISTRATIVO COMUDE

CUENTA PÚBLICA (1ER TRIMESTRE 2021)

COMISIÓN MUNICIPAL DEL DEPORTE Y ATENCIÓN A LA JUVENTUD DE SAN FRANCISCO DEL RINCÓN, GTO.				
ESTADO ANALÍTICO DE LA DEUDA Y OTROS PASIVOS				
DEL 1 DE ENERO AL 31 DE MARZO DEL 2021				
Denominación de las Deudas	Moneda de Contratación	Institución o País Acreedor	Saldo Inicial del Período	Saldo Final del Período
<b>DEUDA PÚBLICA</b>			0.00	0.00
<b>Corto Plazo</b>				
<b>Deuda Interna</b>			0.00	0.00
Instituciones de Crédito			0.00	0.00
Títulos y Valores			0.00	0.00
Arrendamientos Financieros			0.00	0.00
<b>Deuda Externa</b>			0.00	0.00
Organismos Financieros Internacionales			0.00	0.00
Deuda Bilateral			0.00	0.00
Títulos y Valores			0.00	0.00
Arrendamientos Financieros			0.00	0.00
<b>Subtotal a Corto Plazo</b>			0.00	0.00
<b>Largo Plazo</b>				
<b>Deuda Interna</b>			0.00	0.00
Instituciones de Crédito			0.00	0.00
Títulos y Valores			0.00	0.00
Arrendamientos Financieros			0.00	0.00
<b>Deuda Externa</b>			0.00	0.00
Organismos Financieros Internacionales			0.00	0.00
Deuda Bilateral			0.00	0.00
Títulos y Valores			0.00	0.00
Arrendamientos Financieros			0.00	0.00
<b>Subtotal Largo Plazo</b>			0.00	0.00
<b>Otros Pasivos</b>			235,052.01	175,220.29
<b>Total Deuda y Otros Pasivos</b>			235,052.01	175,220.29

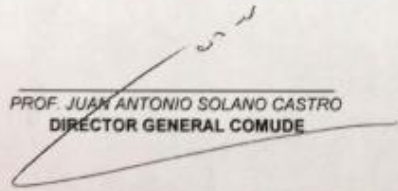
\*Bajo protesta de decir verdad declaramos que los Estados Financieros y sus notas, son razonablemente correctos y son responsabilidad del emisor


  
 PROF. JUAN ANTONIO SOLANO CASTRO  
 DIRECTOR GENERAL COMUDE

  
 C.P. ROXANA GUADALUPE MENDOZA LOPEZ  
 COORDINADOR ADMINISTRATIVO COMUDE

COMISIÓN MUNICIPAL DEL DEPORTE Y ATENCIÓN A LA JUVENTUD DE SAN FRANCISCO DEL RINCÓN, GTO. INFORMES SOBRE PASIVOS CONTINGENTES AL 31 DE MARZO DEL 2021	
NOMBRE	CONCEPTO
JUICIOS	
GARANTÍAS	
AVALES	NO APLICA
PENSIONES Y JUBILACIONES	
DEUDA CONTINGENTE	

Bajo protesta de decir verdad declaramos que los Estados Financieros y sus notas, son razonablemente correctos y son responsabilidad del emisor.

  
\_\_\_\_\_  
PROF. JUAN ANTONIO SOLANO CASTRO  
DIRECTOR GENERAL COMUDE

  
\_\_\_\_\_  
C.P. ROXANA GUADALUPE MENDOZA LOPEZ  
COORDINADOR ADMINISTRATIVO COMUDE



NOTAS A LOS ESTADOS FINANCIEROS

COMISION MUNICIPAL DEL DEPORTE Y ATENCION A LA JUVENTUD DE SAN FRANCISCO DEL RINCÓN, GTO.  
 NOTAS DE DESGLOSE Y MEMORIA  
 CORRESPONDIENTE DEL 1 DE ENERO AL 31 DE MARZO DEL 2021  
 EJERCICIO: 2021  
 PERIODICIDAD TRIMESTRAL  
 CORTE 1

NOTAS	DESCRIPCIÓN
	1. NOTAS DE DESGLOSE:
	<b>INFORMACION CONTABLE</b>
ESF-01	FONDOS CON AFECTACION ESPECIFICA E INVERSIONES FINANCIERAS
ESF-02	CONTRIBUCIONES POR RECUPERAR
ESF-03	CONTRIBUCIONES POR RECUPERAR CORTO PLAZO
ESF-04	BIENES DISPONIBLES PARA SU TRANSFORMACION ESTIMACIONES Y DETERIORS (INVENTARIOS)
ESF-05	ALMACENES
ESF-06	FIDELCOMISOS, MANDATOS Y CONTRATOS ANALOGOS
ESF-07	PARTICIPACIONES Y APORTACIONES DE CAPITAL
ESF-08	BIENES MUEBLES E INMUEBLES
ESF-09	INTANGIBLES Y DIFERIDOS
ESF-10	ESTIMACIONES Y DETERIORS
ESF-11	OTROS ACTIVOS
ESF-12	CUENTAS Y DOCUMENTOS POR PAGAR
ESF-13	ZONDOS Y BIENES DE TERCEROS
ESF-14	OTROS PASIVOS CIRCULANTES
ACT-01	INGRESOS DE GESTION
ACT-02	PARTICIPACIONES, APORTACIONES, CONVENIOS, INCENTIVOS...
ACT-03	OTROS INGRESOS Y BENEFICIOS
ACT-04	GASTOS Y OTRAS PERDIDAS
VHR-01	PATRIMONIO CONTRIBUIDO
VHR-02	PATRIMONIO GENERADO
EFE-01	FLUJO DE EFECTIVO
EFE-02	AVO, BIENES MUEBLES E INMUEBLES
EFE-03	CONCILIACION DEL FLUJO DE EFECTIVO

Conciliacion la  
 Conciliacion En  
 CONCILIACION ENTRE LOS INGRESOS PRESUPUESTARIOS Y CONTABLES  
 CONCILIACION ENTRE LOS EGRESOS PRESUPUESTARIOS Y LOS GASTOS CONTABLES

Memoria  
 CONTABLES  
 PRESUPUESTALES  
 II. DE MEMORIA (DE ORDEN):

Bajo protesta de decir verdad declaramos que los Estados Financieros y sus notas, son razonablemente correctos y son responsabilidad del emisor.

  
 PROF. JUAN ANTONIO SOLANO CASTRO  
 DIRECTOR GENERAL COMUDE

  
 C.P. ROXANA GLADYS LOPEZ  
 COORDINADOR ADMINISTRATIVO COMUDE

CUENTA PUBLICA (1ER TRIMESTRE 2021)

COMISIÓN MUNICIPAL DEL DEPORTE Y ATENCIÓN A LA JUVENTUD DE SAN FRANCISCO DEL RINCÓN, GTO.		EJERCICIO: 2021	
NOTAS DE DESGLOSE ESTADO DE SITUACIÓN FINANCIERA		PERIODICIDAD: TRIMESTRAL	
CORRESPONDIENTE DEL 1 DE ENERO AL 31 DE MARZO DEL 2021		CORTE: 1	

Notas

**ESF-01 FONDOS CON AFECTACIÓN ESPECÍFICA E INVERSIONES FINANCIERAS**

Cuenta	Nombre de la Cuenta	Monto	Tipo
1114	Inversiones Temporales (Hasta 3 meses)	0.00	
1115	Fondos con Afectación Especifica	0.00	
1121	Inversiones Financieras de Corto Plazo	0.00	
1211	Inversiones a Largo Plazo	0.00	

**ESF-02 CONTRIBUCIONES POR RECUPERAR**

Cuenta	Nombre de la Cuenta	Monto	2020	2019	2018	2017	Factibilidad de Cobro
1122	Cuentas por Cobrar a Corto Plazo	3,158.71	-14,867.04	-14,867.04	586.10	10,507.51	
1124	Ingresos por Recuperar a Corto Plazo	0.00	0.00	0.00	0.00	0.00	

**ESF-03 CONTRIBUCIONES POR RECUPERAR CORTO PLAZO**

Cuenta	Nombre de la Cuenta	Monto	A 90 Dias	A 180 Dias	A 365 Dias + 365 Dias	Característica
1123	Deudores Diversos por Cobrar a Corto Plazo	81,358.84	81,358.84	0.00	0.00	0.00
1125	Deudores por Anticipos de la Tesorería a Corto Plazo	4,499.73	4,499.73	0.00	0.00	0.00
1126	Préstamos Otorgados a Corto Plazo	0.00	0.00	0.00	0.00	0.00
1129	Otros Derechos a Recibir Efectivo o Equivalentes a Corto Plazo	70,230.41	70,230.41	0.00	0.00	0.00
1131	Anticipo a Proveedores por Adquisición de Bienes y Prestación de	0.00	0.00	0.00	0.00	0.00
1132	Anticipo a Proveedores por Adquisición de Bienes Inmuebles y M	0.00	0.00	0.00	0.00	0.00
1133	Anticipo a Proveedores por Adquisición de Bienes Intangibles a C	0.00	0.00	0.00	0.00	0.00
1134	Anticipo a Contratistas por Obras Públicas a Corto Plazo	0.00	0.00	0.00	0.00	0.00
1139	Otros Derechos a Recibir Bienes o Servicios a Corto Plazo	0.00	0.00	0.00	0.00	0.00

**ESF-04 BIENES DISPONIBLES PARA SU TRANSFORMACIÓN ESTIMACIONES Y DETERIOROS (INVENTARIOS)**

Cuenta	Nombre de la Cuenta	Monto	Sistema de Método de Valu	Convenienci	Impacto de Información Financiera
1140	Inventarios	0.00			
1141	Inventario de Mercancías para Venta	0.00			
1142	Inventario de Mercancías Terminadas	0.00			
1143	Inventario de Mercancías en Proceso de Elaboración	0.00			
1144	Inventario de Materias Primas, Materiales y Suministros para Prox	0.00			
1145	Bienes en Tránsito	0.00			

**ESF-05 ALMACENES**

Cuenta	Nombre de la Cuenta	Monto	Método	Conveniencia de Impacto a la información financiera por cambios en e
1150	Almacenes	0.00		
1151	Almacén de Materiales y Suministros de Consumo	0.00		

**ESF-06 FIDEICOMISOS, MANDATOS Y CONTRATOS ANÁLOGOS**

Cuenta	Nombre de la Cuenta	Monto	Tipo	Característica
1213	Fideicomisos, Mandatos y Contratos Análogos	0.00		

**ESF-07 PARTICIPACIONES Y APORTACIONES DE CAPITAL**

Cuenta	Nombre de la Cuenta	Monto
1214	Participaciones y Aportaciones de Capital	0.00

**ESF-08 BIENES MUEBLES E INMUEBLES**

Cuenta	Nombre de la Cuenta	Monto	Dep. Gasto	Dep. Acumulada	Método	Tasas Aplicada	Criterios	Característ
1230	Bienes Inmuebles, Infraestructura y Construcciones en Proceso	89,532.28	0.00	0.00				
1231	Terrenos	0.00	0.00	0.00				
1202	Viviendas	0.00	0.00	0.00				
1233	Edificios no Habitacionales	0.00	0.00	0.00				
1234	Infraestructura	89,532.28	0.00	0.00				
1235	Construcciones en Proceso en Bienes de Dominio Público	0.00	0.00	0.00				
1236	Construcciones en Proceso en Bienes Propios	0.00	0.00	0.00				
1239	Otros Bienes Inmuebles	0.00	0.00	0.00				
1240	Bienes Muebles	2,648,280.79	0.00	-1,047,082.39				
1241	Mobiliario y Equipo de Administración	204,018.82	0.00	-78,210.93				
1242	Mobiliario y Equipo Educativo y Recreativo	814,591.40	0.00	-236,447.08				
1243	Equipo e Instrumental Médico y de Laboratorio	0.00	0.00	0.00				
1244	Vehículos y Equipo de Transporte	1,429,900.00	0.00	-701,764.59				
1245	Equipo de Defensa y Seguridad	0.00	0.00	0.00				
1246	Maquinaria, Otros Equipos y Herramientas	199,772.57	0.00	-32,658.89				
1247	Colecciones, Obras de Arte y Objetos Valiosos	0.00	0.00	0.00				
1248	Activos Biológicos	0.00	0.00	0.00				

COMISION MUNICIPAL DEL DEPORTE PARA EL MUNICIPIO DE SAN FRANCISCO  
DEL RINCON, GTO.  
NOTAS CORRESPONDIENTES AL 31 MARZO DEL 2021

NOTAS DE GESTIÓN ADMINISTRATIVA

Los Estados Financieros de los entes públicos, proveen de información financiera a los principales usuarios de la misma, al Congreso y a los ciudadanos.

El objetivo del presente documento es la revelación del contexto y de los aspectos económicos financieros más relevantes que influyeron en las decisiones del período, y que deberán ser considerados en la elaboración de los estados financieros para la mayor comprensión de los mismos y sus particularidades.

De esta manera, se informa y explica la respuesta del gobierno a las condiciones relacionadas con la información financiera de cada período de gestión; además, de exponer aquellas políticas que podrían afectar la toma de decisiones en períodos posteriores.

- ❖ Las notas de gestión administrativa deben contener los siguientes puntos:

Contenido

1. Introducción: .....	1
2. Describir el panorama Económico y Financiero: .....	2
3. Autorización e Historia: .....	2
4. Organización y Objeto Social: .....	2
5. Bases de Preparación de los Estados Financieros: .....	3
6. Políticas de Contabilidad Significativas:.....	4
7. Posición en Moneda Extranjera y Protección por Riesgo Cambiario: .....	5
8. Reporte Analítico del Activo: .....	5
9. Fideicomisos, Mandatos y Análogos: .....	6
10. Reporte de la Recaudación:.....	6
11. Información sobre la Deuda y el Reporte Analítico de la Deuda:.....	7
12. Calificaciones otorgadas: .....	7
13. Proceso de Mejora: .....	7
14. Información por Segmentos: .....	7
15. Eventos Posteriores al Cierre: .....	7
16. Partes Relacionadas:.....	7
17. Responsabilidad Sobre la Presentación Razonable de la Información Contable:.....	8

**1. Introducción:**

Breve descripción de las actividades principales de la entidad.

CUENTA PUBLICA (1ER TRIMESTRE 2021)

COMISION MUNICIPAL DEL DEPORTE Y ATENCION A LA JUVENTUD DE SAN FRANCISCO DEL RINCON, QTO.									
ESTADO ANALITICO DE INGRESOS									
DEL 1 DE ENERO AL 31 DE MARZO DEL 2021									
Rubro de Ingresos	Ingresos					Diferencia			
	Estimado (1)	Ampliaciones y Reducciones (2)	Modificado (3 = 1 + 2)	Devengado (4)	Recaudado (5)	(6 = 5 - 4)	(7 = 4 - 3)	(8 = 5 - 3)	(9 = 5 - 1)
Ingresos del Poder Ejecutivo Federal o Estatal y de los Municipios	0.00	0.00	0.00	0.00	0.00	0.00	0.00	0.00	0.00
Impuestos	0.00	0.00	0.00	0.00	0.00	0.00	0.00	0.00	0.00
Cuotas y Aportaciones de Seguridad Social	0.00	0.00	0.00	0.00	0.00	0.00	0.00	0.00	0.00
Contribuciones de Mejoras	0.00	0.00	0.00	0.00	0.00	0.00	0.00	0.00	0.00
Derechos	0.00	0.00	0.00	0.00	0.00	0.00	0.00	0.00	0.00
Productos <sup>1</sup>	0.00	0.00	0.00	0.00	0.00	0.00	0.00	0.00	0.00
Apropiamientos <sup>2</sup>	0.00	0.00	0.00	0.00	0.00	0.00	0.00	0.00	0.00
Participaciones, Aportaciones, Convenios, Incentivos Derivados de la Colaboración Fiscal y Fondos Distintos de Aportaciones	0.00	0.00	0.00	0.00	0.00	0.00	0.00	0.00	0.00
Transferencias, Asignaciones, Subsidios y Subvenciones, y Pensiones y Jubilaciones	0.00	0.00	0.00	0.00	0.00	0.00	0.00	0.00	0.00
<b>Total</b>	<b>10,230,434.51</b>	<b>0.00</b>	<b>10,230,434.51</b>	<b>2,083,857.40</b>	<b>2,066,027.40</b>	<b>-164,407.11</b>	<b>0.00</b>	<b>-164,407.11</b>	<b>0.00</b>
Ingresos Derivados de Finanzamientos	0.00	0.00	0.00	0.00	0.00	0.00	0.00	0.00	0.00
Ingresos Derivados de Finanzamientos	10,230,434.51	0.00	10,230,434.51	2,083,857.40	2,066,027.40	-164,407.11	0.00	-164,407.11	0.00
<b>Total</b>	<b>10,230,434.51</b>	<b>0.00</b>	<b>10,230,434.51</b>	<b>2,083,857.40</b>	<b>2,066,027.40</b>	<b>-164,407.11</b>	<b>0.00</b>	<b>-164,407.11</b>	<b>0.00</b>

Bajo protesta de decir verdad declaro que los Estados Financieros y sus notas, son razonablemente correctos y son responsabilidad del emisor.

<sup>1</sup> Incluye intereses que generen las cuentas bancarias de los entes publicos en productos

<sup>2</sup> Incluye donativos en efectivo del Poder Ejecutivo, entre otros apropiamientos.

<sup>3</sup> Se refiere a los ingresos propios obtenidos por los Poderes Legislativo y Judicial, los Organos Autonomos y las entidades de la administracion publica parastatal y paramunicipal, por sus actividades diversas no inherentes a su operacion que generen recursos y que no sean ingresos por venta de bienes o prestacion de servicios, tales como donativos en efectivo, entre otros.

PROF. JUAN ANTONIO SOLANO CASTRO  
DIRECTOR GENERAL, COMUDE

C.P. ROXANA GUARDIUMÉ MENDOZA LOPEZ  
COORDINADORA ADMINISTRATIVA COMUDE

CUENTA PUBLICA (1ER TRIMESTRE 2021)

COMISIÓN MUNICIPAL DEL DEPORTE Y ATENCIÓN A LA JUVENTUD DE SAN FRANCISCO DEL RINCÓN, GTO.						
ESTADO ANALÍTICO DEL EJERCICIO DEL PRESUPUESTO DE EGRESOS						
CLASIFICACIÓN POR OBJETO DEL GASTO (CAPÍTULO Y CONCEPTO)						
DEL 1 ENERO AL 31 DE MARZO DEL 2021						
Concepto	Egresos					Subejercicio
	Aprobado	Ampliaciones/ (Reducciones)	Modificado	Devengado	Pagado	
	1	2	3 = (1 + 2)	4	5	6 = (3 - 4)
<b>Servicios Personales</b>	7,380,663.87	0.00	7,380,663.87	1,234,772.15	1,234,772.15	6,145,891.72
Remuneraciones al Personal de Carácter Permanente	3,498,320.26	0.00	3,498,320.26	738,550.79	738,550.79	2,759,769.47
Remuneraciones al Personal de Carácter Transitorio	2,339,290.68	0.00	2,339,290.68	350,056.12	350,056.12	1,989,234.56
Remuneraciones Adicionales y Especiales	593,551.84	0.00	593,551.84	15,330.08	15,330.08	578,221.76
Seguridad Social	469,265.31	0.00	469,265.31	73,173.48	73,173.48	396,091.83
Otras Prestaciones Sociales y Económicas	470,085.01	0.00	470,085.01	57,861.68	57,861.68	412,223.33
Previsiones	10,150.77	0.00	10,150.77	0.00	0.00	10,150.77
Pago de Estímulos a Servidores Públicos	0.00	0.00	0.00	0.00	0.00	0.00
<b>Materiales Y Suministros</b>	1,046,437.41	112,446.66	1,158,884.07	299,770.43	194,918.63	858,113.64
Materiales de Administración, Emisión de Documentos y Artículos Oficiales	186,225.32	5,000.00	191,225.32	48,477.08	22,645.07	142,748.24
Alimentos y Utensilios	22,032.33	0.00	22,032.33	1,802.00	1,430.00	20,230.33
Materiales Primas y Materiales de Producción y Comercialización	6,452.74	0.00	6,452.74	1,246.56	1,246.56	5,206.18
Materiales y Artículos de Construcción y de Reparación	312,668.56	-2,000.00	310,668.56	39,397.34	17,226.47	271,271.22
Productos Químicos, Farmacéuticos y de Laboratorio	161,772.19	0.00	161,772.19	49,651.31	27,271.33	112,120.88
Combustibles, Lubricantes y Aditivos	140,715.30	0.00	140,715.30	43,436.54	22,694.45	97,278.76
Vestuario, Blancos, Prendas de Protección y Artículos Deportivos	84,819.22	12,924.78	97,544.00	2,088.00	0.00	95,456.00
Materiales y Suministros Para Seguridad	0.00	0.00	0.00	0.00	0.00	0.00
Herramientas, Refacciones y Accesorios Menores	131,951.75	96,521.88	228,473.63	113,671.60	102,403.95	114,652.03
<b>Servicios Generales</b>	1,552,823.23	-63,000.00	1,489,823.23	170,499.21	163,687.12	1,319,334.02
Servicios Básicos	636,470.31	0.00	636,470.31	66,796.24	60,154.15	549,754.07
Servicios de Arrendamiento	4,400.00	3,000.00	7,400.00	5,026.00	5,026.00	4,387.33
Servicios Profesionales, Científicos, Técnicos y Otros Servicios	28,122.28	0.00	28,122.28	2,873.57	2,873.57	23,248.71
Servicios Financieros, Bancarios y Comerciales	77,686.93	2,000.00	79,686.93	14,204.40	14,204.40	65,482.50
Servicios de Instalación, Reparación, Mantenimiento y Conservación	222,838.24	-20,000.00	202,838.24	11,826.04	11,826.04	191,212.20
Servicios de Tránsito y Viáticos	51,856.82	0.00	51,856.82	4,950.00	4,950.00	46,906.82
Servicios Oficiales	400,211.80	-49,000.00	352,211.80	27,097.96	27,097.96	325,113.84
Otros Servicios Generales	127,029.45	0.00	127,029.45	16,451.00	16,451.00	110,578.45
<b>Transferencias, Asignaciones, Subsidios Y Otras Ayudas</b>	206,200.00	0.00	206,200.00	15,876.47	15,876.47	190,323.53
Transferencias Internas y Asignaciones al Sector Público	0.00	0.00	0.00	0.00	0.00	0.00
Transferencias al Resto del Sector Público	0.00	0.00	0.00	0.00	0.00	0.00
Subsidios y Subvenciones	0.00	0.00	0.00	0.00	0.00	0.00
Ayudas Sociales	206,200.00	0.00	206,200.00	15,876.47	15,876.47	190,323.53
Pensiones y Jubilaciones	0.00	0.00	0.00	0.00	0.00	0.00
Transferencias a Fideicomisos, Mandatos y Otros Análogos	0.00	0.00	0.00	0.00	0.00	0.00
Transferencias a la Seguridad Social	0.00	0.00	0.00	0.00	0.00	0.00
Donativos	0.00	0.00	0.00	0.00	0.00	0.00
Transferencias al Exterior	0.00	0.00	0.00	0.00	0.00	0.00
<b>Bienes Muebles, Inmuebles E Intangibles</b>	44,310.00	0.00	44,310.00	0.00	0.00	44,310.00
Mobiliario y Equipo de Administración	26,610.00	0.00	26,610.00	0.00	0.00	26,610.00
Mobiliario y Equipo Educativo y Recreativo	5,400.00	0.00	5,400.00	0.00	0.00	5,400.00
Equipo e Instrumental Médico y de Laboratorio	0.00	0.00	0.00	0.00	0.00	0.00
Vehículos y Equipo de Transporte	0.00	0.00	0.00	0.00	0.00	0.00
Equipo de Defensa y Seguridad	0.00	0.00	0.00	0.00	0.00	0.00
Maquinaria, Otros Equipos y Herramientas	12,300.00	0.00	12,300.00	0.00	0.00	12,300.00
Activos Biológicos	0.00	0.00	0.00	0.00	0.00	0.00
Bienes Inmuebles	0.00	0.00	0.00	0.00	0.00	0.00
Activos Intangibles	0.00	0.00	0.00	0.00	0.00	0.00
<b>Inversión Pública</b>	0.00	0.00	0.00	0.00	0.00	0.00
Obra Pública en Bienes de Dominio Público	0.00	0.00	0.00	0.00	0.00	0.00
Obra Pública en Bienes Propios	0.00	0.00	0.00	0.00	0.00	0.00
Proyectos Productivos y Acciones de Fomento	0.00	0.00	0.00	0.00	0.00	0.00
<b>Inversiones Financieras Y Otras Provisiones</b>	0.00	0.00	0.00	0.00	0.00	0.00
Inversiones Para el Fomento de Actividades Productivas	0.00	0.00	0.00	0.00	0.00	0.00
Acciones y Participaciones de Capital	0.00	0.00	0.00	0.00	0.00	0.00
Compra de Títulos y Valores	0.00	0.00	0.00	0.00	0.00	0.00
Concesión de Pléistamos	0.00	0.00	0.00	0.00	0.00	0.00
Inversiones en Fideicomisos, Mandatos y Otros Análogos	0.00	0.00	0.00	0.00	0.00	0.00
Otras Inversiones Financieras	0.00	0.00	0.00	0.00	0.00	0.00
Provisiones para Contingencias y Otras Erogaciones Especiales	0.00	0.00	0.00	0.00	0.00	0.00
<b>Participaciones Y Aportaciones</b>	0.00	0.00	0.00	0.00	0.00	0.00
Participaciones	0.00	0.00	0.00	0.00	0.00	0.00
Aportaciones	0.00	0.00	0.00	0.00	0.00	0.00
Convenios	0.00	0.00	0.00	0.00	0.00	0.00
<b>Deuda Pública</b>	0.00	0.00	0.00	0.00	0.00	0.00
Amortización de la Deuda Pública	0.00	0.00	0.00	0.00	0.00	0.00
Intereses de la Deuda Pública	0.00	0.00	0.00	0.00	0.00	0.00
Comisiones de la Deuda Pública	0.00	0.00	0.00	0.00	0.00	0.00
Gastos de la Deuda Pública	0.00	0.00	0.00	0.00	0.00	0.00
Costo por Coberturas	0.00	0.00	0.00	0.00	0.00	0.00
Apoyos Financieros	0.00	0.00	0.00	0.00	0.00	0.00
Adeudos de Ejercicios Fiscales Anteriores (Adeltas)	0.00	0.00	0.00	0.00	0.00	0.00
<b>Total del Gasto</b>	<b>16,226,434.61</b>	<b>49,446.66</b>	<b>16,275,881.27</b>	<b>1,720,998.26</b>	<b>1,669,464.37</b>	<b>8,566,972.91</b>

Bajo protesta de decir verdad declaramos que los Estados Financieros y sus notas, son razonablemente correctos y son responsabilidad del emisor.




COMISIÓN MUNICIPAL DEL DEPORTE Y ATENCIÓN A LA JUVENTUD DE SAN FRANCISCO DEL RINCÓN, GTO.  
 INTERESES DE LA DEUDA  
 DEL 1 DE ENERO AL 31 DE MARZO DEL 2021

Identificación de Crédito o Instrumento	Devengado	Pagado
<b>Créditos Bancarios</b>		
Total de Intereses de Créditos Bancarios	0.00	0.00

<b>Otros Instrumentos de Deuda</b>		
Total de intereses de Otros Instrumentos de Deuda	0.00	0.00

<b>TOTAL</b>	<b>0.00</b>	<b>0.00</b>
--------------	-------------	-------------

Bajo protesta de decir verdad declaramos que los Estados Financieros y sus notas, son razonablemente correctos y son responsabilidad del emisor.

  
 \_\_\_\_\_  
 PROF. JUAN ANTONIO SOLANO CASTRO  
 DIRECTOR GENERAL COMUDE

  
 \_\_\_\_\_  
 C.P. ROXANA GUADALUPE MENDOZA LOPEZ  
 COORDINADOR ADMINISTRATIVO COMUDE

CUENTA PUBLICA (1ER TRIMESTRE 2021)

**COMISIÓN MUNICIPAL DEL DEPORTE Y ATENCIÓN A LA JUVENTUD DE SAN FRANCISCO DEL RINCÓN, GTO.**  
**FLUJO DE FONDOS**  
**DEL 1 DE ENERO AL 31 DE MARZO DEL 2021**

Concepto	Estimado / Aprobado	Devenido	Recaudado / Pagado
<b>Rubros de Ingresos</b>	<b>10,230,434.51</b>	<b>2,083,857.40</b>	<b>2,086,027.40</b>
Impuestos	0.00	0.00	0.00
Cuotas y Aportaciones de Seguridad Social	0.00	0.00	0.00
Contribuciones de Mejoras	0.00	0.00	0.00
Derechos	0.00	0.00	0.00
Productos	3,528.09	3,634.40	3,634.40
Aprovechamientos	0.00	0.00	0.00
Ingresos por Ventas de Bienes y Servicios	3,028,808.42	280,223.00	282,393.00
Participaciones y Aportaciones	0.00	0.00	0.00
Transferencias, Asignaciones, Subsidios y Otras Ayudas	7,200,000.00	1,800,000.00	1,800,000.00
Ingresos Derivados de Financiamientos	0.00	0.00	0.00
<b>Capítulos de Gasto</b>	<b>19,230,434.51</b>	<b>1,720,908.28</b>	<b>1,609,454.37</b>
Servicios Personales	7,390,863.87	1,234,772.15	1,234,772.15
Materiales y Suministros	1,046,437.41	289,770.43	194,818.83
Servicios Generales	1,552,823.23	170,489.21	163,887.12
Transferencias, Asignaciones, Subsidios y Otras Ayudas	206,200.00	15,878.47	15,878.47
Bienes Muebles, Inmuebles e Intangibles	44,310.00	0.00	0.00
Inversión Pública	0.00	0.00	0.00
Inversiones Financieras y Otras Provisiones	0.00	0.00	0.00
Participaciones y Aportaciones	0.00	0.00	0.00
Deuda Pública	0.00	0.00	0.00
<b>Superávit/Déficit</b>	<b>0.00</b>	<b>362,949.14</b>	<b>466,573.03</b>

Concepto	Estimado / Aprobado	Devenido	Recaudado / Pagado
<b>No Etiquetado</b>	<b>0.00</b>	<b>382,948.14</b>	<b>466,573.03</b>
Recursos Fiscales	0.00	544,627.25	546,715.25
Financiamientos Internos	0.00	0.00	0.00
Financiamientos Externos	0.00	0.00	0.00
Ingresos Propios	0.00	-181,678.11	-90,142.22
Recursos Federales	0.00	0.00	0.00
Recursos Estatales	0.00	0.00	0.00
Otros Recursos de Libre Disposición	0.00	0.00	0.00
<b>Etiquetado</b>	<b>0.00</b>	<b>0.00</b>	<b>0.00</b>
Recursos Federales	0.00	0.00	0.00
Recursos Estatales	0.00	0.00	0.00
Otros Recursos de Transferencias Federales Etiquetadas	0.00	0.00	0.00
<b>Superávit/Déficit</b>	<b>0.00</b>	<b>362,948.14</b>	<b>466,573.03</b>

Bajo protesta de decir verdad declaramos que los Estados Financieros y sus notas, son razonablemente correctos y son responsabilidad del emisor.

PROF. JUAN ANTONIO SOLANO CASTRO  
 DIRECTOR GENERAL COMUDE

C. P. ROXANA GUDALUPE MENDOZA LOPEZ  
 COORDINADOR ADMINISTRATIVO COMUDE



CUENTA PUBLICA (1ER TRIMESTRE 2021)

Concepto	Egresos						Subejercicio
	Aprobado	Ampliaciones (Reducciones)	Modificado	Diversificado	Pagado		
	1	2	3 = (1 + 2)	4	5	6 = (3 - 4)	
<b>Programas</b>							
Subsidios: Sector Social y Privado o Entidades Federativas y Municipios	7,200,000.00	49,446.66	7,249,446.66	1,255,372.75	1,253,284.75	5,994,073.91	
Circos Subsidios	7,200,000.00	0.00	7,200,000.00	1,255,372.75	1,253,284.75	5,994,073.91	
Desarrollo de las Funciones	0.00	0.00	0.00	0.00	0.00	0.00	
Prestación de Servicios Públicos	3,030,434.51	0.00	3,030,434.51	465,535.51	356,169.62	2,664,895.00	
Provisión de Bienes Públicos	3,030,434.51	0.00	3,030,434.51	465,535.51	356,169.62	2,664,895.00	
Planeación, seguimiento y evaluación de políticas públicas	0.00	0.00	0.00	0.00	0.00	0.00	
Promoción y fomento	0.00	0.00	0.00	0.00	0.00	0.00	
Regulación y supervisión	0.00	0.00	0.00	0.00	0.00	0.00	
Funciones de las Fuerzas Armadas (Únicamente Gobierno Federal)	0.00	0.00	0.00	0.00	0.00	0.00	
Específicos	0.00	0.00	0.00	0.00	0.00	0.00	
Proyectos de Inversión	0.00	0.00	0.00	0.00	0.00	0.00	
Administrativos y de Apoyo	0.00	0.00	0.00	0.00	0.00	0.00	
Apoyo al proceso presupuestario y para mejorar la eficiencia institucional	0.00	0.00	0.00	0.00	0.00	0.00	
Apoyo a la función pública y al mejoramiento de la gestión	0.00	0.00	0.00	0.00	0.00	0.00	
Operaciones afines	0.00	0.00	0.00	0.00	0.00	0.00	
Compromisos	0.00	0.00	0.00	0.00	0.00	0.00	
Obligaciones de cumplimiento de resolución jurisdiccional	0.00	0.00	0.00	0.00	0.00	0.00	
Disastres Naturales	0.00	0.00	0.00	0.00	0.00	0.00	
Obligaciones	0.00	0.00	0.00	0.00	0.00	0.00	
Pensiones y Jubilaciones	0.00	0.00	0.00	0.00	0.00	0.00	
Aportaciones a la seguridad social	0.00	0.00	0.00	0.00	0.00	0.00	
Aportaciones a fondos de estabilización	0.00	0.00	0.00	0.00	0.00	0.00	
Aportaciones a fondos de inversión y reestructura de pensiones	0.00	0.00	0.00	0.00	0.00	0.00	
Programas de Gasto Federizado	0.00	0.00	0.00	0.00	0.00	0.00	
Gasto Federizado	0.00	0.00	0.00	0.00	0.00	0.00	
Participaciones a entidades federativas y municipios	0.00	0.00	0.00	0.00	0.00	0.00	
Costo financiero, deuda o apoyos a deudores y abonadores de la banca	0.00	0.00	0.00	0.00	0.00	0.00	
Adendos de ejercicios fiscales anteriores	0.00	0.00	0.00	0.00	0.00	0.00	
<b>Total del Gasto</b>	<b>10,230,434.51</b>	<b>49,446.66</b>	<b>10,279,881.17</b>	<b>1,720,908.26</b>	<b>1,609,454.37</b>	<b>8,589,972.91</b>	

Bajo protesta de decir verdad declaramos que los Estados Financieros y sus notas, son razonablemente correctos y son responsabilidad del emisor.

PROF. JUANANTONIO SOLANO CASTRO  
DIRECTOR GENERAL COMUDE

C.P. ROXANA GUALALFRE MENDOZA LOPEZ  
COORDINADOR ADMINISTRATIVO COMUDE