

Estudio de Opinión Pública en el Municipio de — San Francisco — *Del Rincón*



LEÓN
VALLE DE OAXACA 108
(477) 3118538

tag
research 
www.tag-research.com.mx

CIUDAD DE MÉXICO
AV. INSURGENTES SUR 2453
(55) 65500715



Ficha técnica

Los siguientes resultados corresponden a un levantamiento realizado entre el 25 y 28 de septiembre del 2017 en donde se entrevistaron a habitantes la zona urbana y rural del municipio de San Francisco del Rincón. En total la muestra fue la siguiente:

Contactos efectivos:	586 casos completos
Filtro:	Habitantes del municipio al momento de la entrevista
Tipo de abordó:	Vivienda
Margen de error:	+/- 4.01%

Para la realización de las entrevistas, se utilizó un cuestionario semiestructurado y este fue aplicado en dispositivos electrónicos.



Resultados



Perfil del entrevistado

La muestra consideró los siguientes segmentos:

GÉNERO DEL ENTREVISTADO

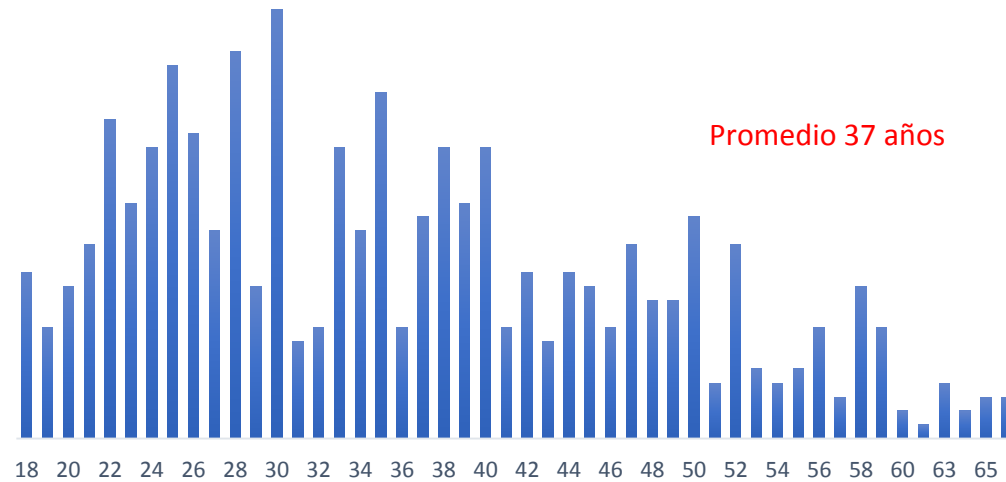


52.05%



47.95%

EDAD DEL ENTREVISTADO





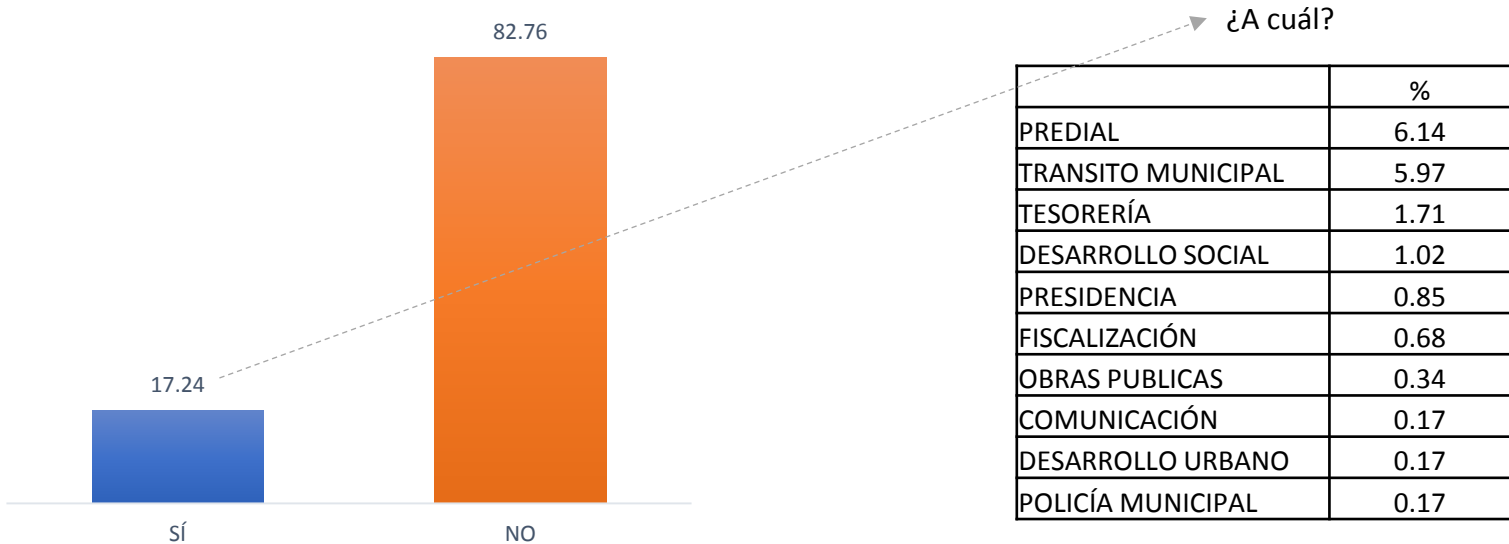
¿Qué opina sobre las acciones y obras que ha realizado en este año de gobierno la Presidencia Municipal de San Francisco del Rincón, Administración 2015-2018?

	RURAL	URBANO	TOTAL
NO HAY OBRAS	31.0	29.7	30.0
HA HECHO BUENAS OBRAS	21.1	18.0	18.8
HA HECHO MALAS OBRAS	15.5	16.8	16.5
POCAS OBRAS	8.5	11.1	10.4
REGULAR	7.8	6.2	6.6
MUY BUENAS OBRAS	4.2	3.0	3.3
FALTAN OBRAS	2.8	3.0	3.0
SOLO HAN DADO AYUDAS	0.0	1.4	1.0
ME GUSTÓ LA DEPORTIVA	0.0	0.5	0.4
ME GUSTÓ EL JARDÍN DE SAN MIGUEL	0.0	0.2	0.2
NO SABE	9.2	10.1	9.9



¿Ha acudido este año a alguna dependencia municipal?

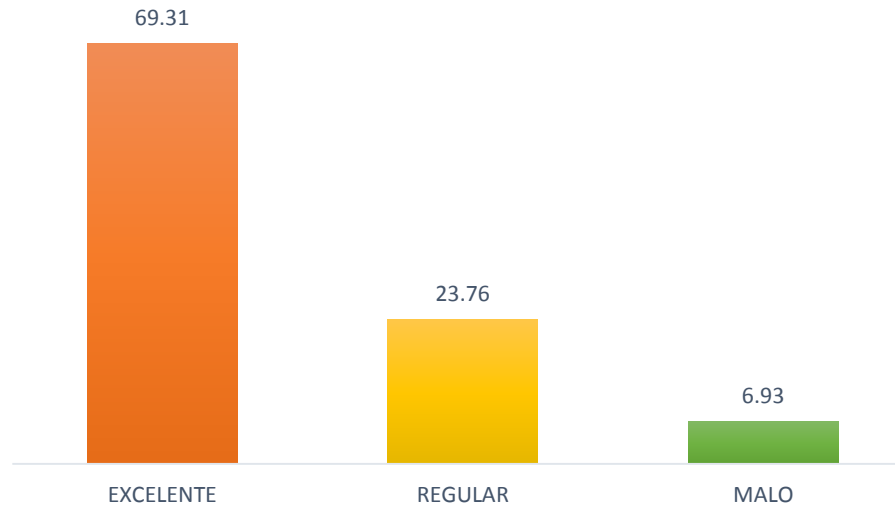
Un 17% de entrevistados señalaron haber acudido este año a alguna dependencia municipal:





¿Cómo fue el servicio y trato que recibió por parte del personal de las dependencias mencionadas?

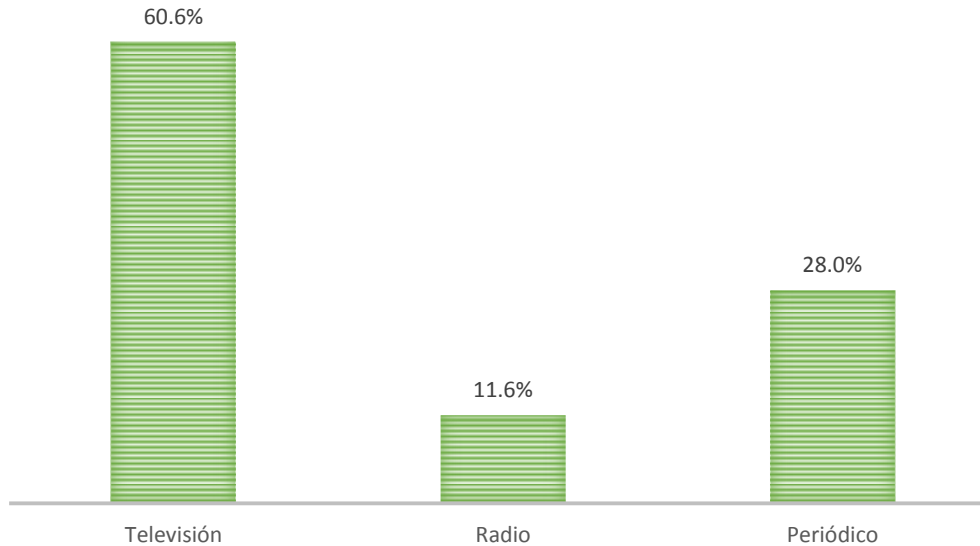
En general se observaron buenas opiniones sobre el servicio y trato recibido en las dependencias mencionadas.





¿Qué medios de comunicación frecuente para conocer los acontecimientos del municipio?

La televisión es el principal medio de masivo que utilizan los ciudadanos para conocer los acontecimientos del municipio:





¿Qué medios de comunicación frecuenta para conocer los acontecimientos del municipio? ¿Cuáles?

CANAL DE TV →

	%
TELEVISA	45.2
TV AZTECA	26.7
UNO TV	10.8
BAJÍO TV	8.8
TV 4	7.4
MULTIMEDIOS	1.1

ESTACIÓN DE RADIO →

	%
88.9 FM LA Z	30.4
95.5 FM LA GRANDE	29.0
102.3 FM FIESTA MEXICANA	20.3
VARIA	7.3
98.3 FM ULTRA	4.4
105.7 FM KE BUENA	2.9
93.9 FM PODEROSA	2.9
101.5 FM ÉXTASIS DIGITAL	1.5
105.1 FM LA RANCHERITA	1.5

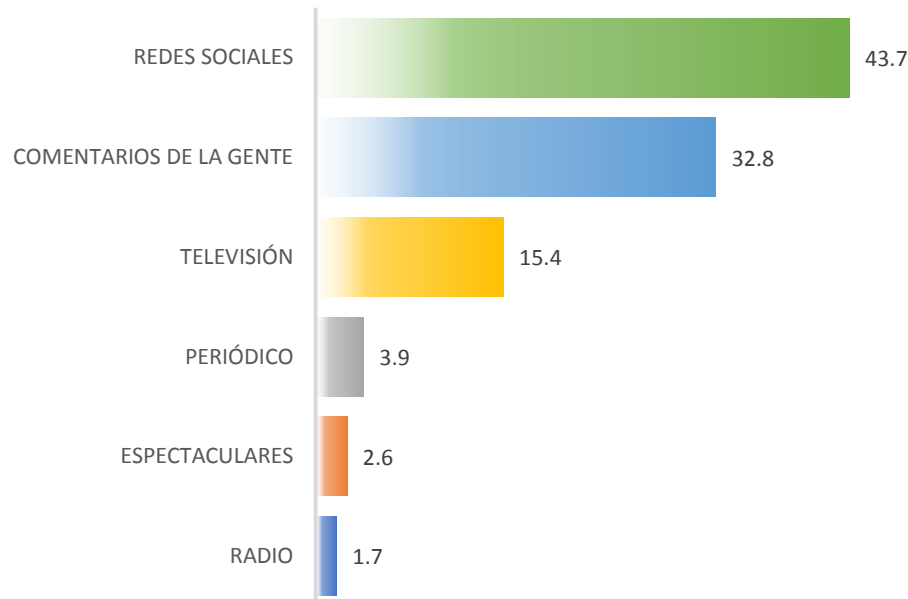
PERIÓDICO →

	%
A.M	95.1
EL HERALDO	2.4
EL CORREO	1.2
AL DIA	0.6
REVISTAS OFICIALES	0.6



¿En que medio de comunicación se ha enterado de las obras y acciones del gobierno de San Francisco del Rincón?

Las redes sociales y comentarios de la gente son los principales medios por los cuales la personas se encuentran enterados de las obras y acciones del gobierno de San Francisco del Rincón:





¿Cuál cree que es principal problema del municipio?

Delincuencia e inseguridad son los principales temas que los ciudadanos detectan como principal problema en el municipio:

	RURAL	URBANO	TOTAL
INSEGURIDAD	58.0	53.2	54.4
DELINCUENCIA	14.0	24.3	21.7
CORRUPCIÓN	18.0	11.9	13.5
PAVIMENTACIÓN	4.7	1.2	2.1
DROGADICCIÓN	1.3	2.1	1.9
DRENAJE	1.3	1.8	1.7
EDUCACIÓN	0.0	2.3	1.7
OBRAS	1.3	0.9	1.0
NO SABE	0.0	1.2	0.9
DESEMPLEO	0.0	0.9	0.7
CONTAMINACIÓN	1.3	0.0	0.3
DISOLUCIÓN FAMILIAR	0.0	0.2	0.2



¿Cuál cree que es principal problema de su colonia o municipio?

Las preocupaciones en las colonias de los entrevistados son muy similares a las observadas en el municipio:

	RURAL	URBANO	TOTAL
INSEGURIDAD	34.0	57.6	51.5
ROBOS	14.7	13.8	14.0
DELINCUENCIA	2.7	9.9	8.0
DROGADICCIÓN	8.7	2.8	4.3
PAVIMENTACIÓN	10.7	1.6	3.9
DRENAJE	0.7	4.6	3.6
CORRUPCIÓN	9.3	1.4	3.4
NO SABE	0.0	2.8	2.1
ALUMBRADO	5.3	0.7	1.9
BACHES	2.0	1.8	1.9
TODO BIEN	2.0	0.9	1.2
SERVICIOS	4.0	0.2	1.2
DESEMPLEO	2.7	0.5	1.0
OBRAS	0.7	0.9	0.9
SIN APOYOS	2.0	0.2	0.7
DESUNIÓN	0.7	0.0	0.2
EDUCACIÓN	0.0	0.2	0.2
TRANSPORTE	0.0	0.2	0.2