

COMISIÓN MUNICIPAL DEL DEPORTE PARA EL MUNICIPIO DE SAN FRANCISCO DEL RINCÓN
ESTADO DE SITUACIÓN FINANCIERA
AL 31 DE DICIEMBRE DE 2016

INDICE	NOMBRE	PERIODO ACTUAL	PERIODO ANTERIOR	NOTA
1000	ACTIVO	1,876,699.86	1,083,170.68	
1100	ACTIVO CIRCULANTE	889,686.08	348,031.10	
1110	Efectivo y equivalentes	772,921.50	224,884.53	
1111	Efectivo	12,155.26	12,635.50	
1112	Bancos/tesorería			
1113	Bancos/dependencias y otros	760,766.22	212,049.03	
1114	Inversiones temporales (hasta 3 meses)			ESF-01
1115	Fondos con afectación específica			ESF-01
1116	Depósitos de fondos de terceros en garantía y/o administración			
1119	Otros efectivos y equivalentes			
1120	Derechos a recibir efectivo o equivalentes	116,764.58	123,146.57	
1121	Inversiones financieras de corto plazo			ESF-01
1122	Cuentas por cobrar a corto plazo	34,050.24	14,290.18	ESF-02
1123	Deudores diversos por cobrar a corto plazo	59,492.61	37,323.54	ESF-03
1124	Ingresos por recuperar a corto plazo			ESF-02
1125	Deudores por anticipos de la tesorería a corto plazo	4,499.73	4,499.73	ESF-03
1126	Préstamos otorgados a corto plazo			ESF-03
1129	Otros derechos a recibir efectivo o equivalentes a corto plazo	18,722.00	67,033.12	ESF-03
1130	Derechos a recibir bienes o servicios			ESF-03
1131	Anticipo a proveedores por adquisición de bienes y prestación de servicios a corto plazo			
1132	Anticipo a proveedores por adquisición de bienes inmuebles y muebles a corto plazo			
1133	Anticipo a proveedores por adquisición de bienes intangibles a corto plazo			
1134	Anticipo a contratistas por obras públicas a corto plazo			
1139	Otros derechos a recibir bienes o servicios a corto plazo			
1140	Inventarios			ESF-05
1141	Inventario de mercancías para venta			
1142	Inventario de mercancías terminadas			
1143	Inventario de mercancías en proceso de elaboración			
1144	Inventario de materias primas, materiales y suministros para producción			
1145	Bienes en tránsito			
1150	Almacenes			ESF-05
1151	Almacén de materiales y suministros de consumo			
1160	Estimación por pérdidas o deterioro de activos circulantes			
1161	Estimaciones para cuentas incobrables por derechos a recibir efectivo o equivalentes			
1162	Estimación por deterioro de inventarios			
1190	Otros activos circulantes			ESF-11
1191	Valores en garantía			
1192	Bienes en garantía (excluye depósitos de fondos)			
1193	Bienes devueltos de embargos, decomisos, aseguramientos y dación en pago			
1194	Adquisición con fondos de terceros			
1200	ACTIVO NO CIRCULANTE	986,013.78	735,139.58	
1210	Inversiones financieras a largo plazo			
1211	Inversiones a largo plazo			ESF-01
1212	Títulos y valores a largo plazo			
1213	Fideicomisos, mandatos y contratos análogos			ESF-06
1214	Participaciones y aportaciones de capital			ESF-07
1220	Derechos a recibir efectivo o equivalentes a largo plazo			
1221	Documentos por cobrar a largo plazo			ESF-03
1222	Deudores diversos a largo plazo			ESF-03
1223	Ingresos por recuperar a largo plazo			
1224	Préstamos otorgados a largo plazo			ESF-03
1229	Otros derechos a recibir efectivo o equivalentes a largo plazo			ESF-03
1230	Bienes inmuebles, infraestructura y construcciones en proceso	78,367.28	78,367.28	ESF-08
1231	Terrenos			
1232	Viviendas			
1233	Edificios no habitacionales			
1234	Infraestructura	78,367.28	78,367.28	
1235	Construcciones en proceso en bienes de dominio público			
1236	Construcciones en proceso en bienes propios			
1239	Otros bienes inmuebles			
1240	Bienes muebles			
1241	Mobiliario y equipo de administración	933,627.22	665,857.06	ESF-08
1242	Mobiliario y equipo educacional y recreativo	179,123.22	113,339.44	
1243	Equipo e instrumental médico y de laboratorio	367,731.42	175,071.44	
1244	Vehículos y equipo de transporte			
1245	Equipo de defensa y seguridad	250,000.00	250,000.00	
1246	Maquinaria, otros equipos y herramientas	136,772.58	127,446.18	
1247	Colecciones, obras de arte y objetos valiosos			
1248	Activos biológicos			
1250	Activos intangibles	9,631.39	5,698.99	ESF-09
1251	Software	9,631.39	5,698.99	
1252	Patentes, marcas y derechos			
1253	Concesiones y franquicias			
1254	Licencias			
1259	Otros activos intangibles			
1260	Depreciación, deterioro y amortización acumulada de bienes	-35,612.11	-14,783.75	
1261	Depreciación acumulada de bienes inmuebles			ESF-08
1262	Depreciación acumulada de infraestructura			ESF-08
1263	Depreciación acumulada de bienes muebles	-34,148.47	-14,053.86	ESF-08
1264	Deterioro acumulado de activos biológicos			ESF-08
1265	Amortización acumulada de activos intangibles	-1,463.64	-720.89	ESF-09
1270	Activos diferidos			ESF-09
1271	Estudios, formulación y evaluación de proyectos			
1272	Derechos sobre bienes en régimen de arrendamiento financiero			
1273	Gastos pagados por adelantado a largo plazo			
1274	Anticipos a largo plazo			
1275	Beneficios al retiro de empleados pagados por adelantado			
1279	Otros activos diferidos			
1280	Estimación por pérdida o deterioro de activos no circulantes			ESF-10
1281	Estimaciones por pérdida de cuentas incobrables de documentos por cobrar a largo plazo			
1282	Estimaciones por pérdida de cuentas incobrables de deudores diversos por cobrar a largo plazo			
1283	Estimaciones por pérdida de cuentas incobrables de ingresos por cobrar a largo plazo			
1284	Estimaciones por pérdida de cuentas incobrables de préstamos otorgados a largo plazo			
1289	Estimaciones por pérdida de otras cuentas incobrables a largo plazo			
1290	Otros activos no circulantes			ESF-11

1291	Bienes en concesión		
1292	Bienes en arrendamiento financiero		
1293	Bienes en comodato		
2000	PASIVO	294,960.05	172,856.90
2100	PASIVO CIRCULANTE	294,960.05	172,856.90
2110	Cuentas por pagar a corto plazo		
2111	Servicios personales por pagar a corto plazo	35,763.28	61,215.49
2112	Proveedores por pagar a corto plazo	136,759.91	66,014.55
2113	Contratistas por obras públicas por pagar a corto plazo		
2114	Participaciones y aportaciones por pagar a corto plazo		
2115	Transferencias otorgadas por pagar a corto plazo		4,156.00
2116	Intereses, comisiones y otros gastos de la deuda pública por pagar a corto plazo		
2117	Retenciones y contribuciones por pagar a corto plazo	103,246.64	27,279.64
2118	Devoluciones de la ley de ingresos por pagar a corto plazo		
2119	Otras cuentas por pagar a corto plazo	19,191.22	14,191.22
2120	Documentos por pagar a corto plazo		
2121	Documentos comerciales por pagar a corto plazo		
2122	Documentos con contratistas por obras públicas por pagar a corto plazo		
2129	Otros documentos por pagar a corto plazo		
2130	Porción a corto plazo de la deuda pública a largo plazo		
2131	Porción a corto plazo de la deuda pública interna		
2132	Porción a corto plazo de la deuda pública externa		
2133	Porción a corto plazo de arrendamiento financiero		
2140	Títulos y valores a corto plazo		
2141	Títulos y valores de la deuda pública interna a corto plazo		
2142	Títulos y valores de la deuda pública externa a corto plazo		
2150	Pasivos diferidos a corto plazo		
2151	Ingresos cobrados por adelantado a corto plazo		
2152	Intereses cobrados por adelantado a corto plazo		
2159	Otros pasivos diferidos a corto plazo		
2160	Fondos y bienes de terceros en garantía y/o administración a corto plazo		
2161	Fondos en garantía a corto plazo		
2162	Fondos en administración a corto plazo		
2163	Fondos contingentes a corto plazo		
2164	Fondos de fideicomisos, mandatos y contratos análogos a corto plazo		
2165	Otros fondos de terceros en garantía y/o administración a corto plazo		
2166	Valores y bienes en garantía a corto plazo		
2170	Provisiones a corto plazo		
2171	Provisión para demandas y juicios a corto plazo		
2172	Provisión para contingencias a corto plazo		
2179	Otras provisiones a corto plazo		
2190	Otros pasivos a corto plazo		
2191	Ingresos por clasificar		
2192	Recaudación por participar		
2199	Otros pasivos circulantes		
2200	PASIVO NO CIRCULANTE		
2210	Cuentas por pagar a largo plazo		
2211	Proveedores por pagar a largo plazo		
2212	Contratistas por obras públicas por pagar a largo plazo		
2220	Documentos por pagar a largo plazo		
2221	Documentos comerciales por pagar a largo plazo		
2222	Documentos con contratistas por obras públicas por pagar a largo plazo		
2229	Otros documentos por pagar a largo plazo		
2230	Deuda pública a largo plazo		
2231	Títulos y valores de la deuda pública interna a largo plazo		
2232	Títulos y valores de la deuda pública externa a largo plazo		
2233	Préstamos de la deuda pública interna por pagar a largo plazo		
2234	Préstamos de la deuda pública externa por pagar a largo plazo		
2235	Arrendamiento financiero por pagar a largo plazo		
2240	Pasivos diferidos a largo plazo		
2241	Créditos diferidos a largo plazo		
2242	Intereses cobrados por adelantado a largo plazo		
2249	Otros pasivos diferidos a largo plazo		
2250	Fondos y bienes de terceros en garantía y/o en administración a largo plazo		
2251	Fondos en garantía a largo plazo		
2252	Fondos en administración a largo plazo		
2253	Fondos contingentes a largo plazo		
2254	Fondos de fideicomisos, mandatos y contratos análogos a largo plazo		
2255	Otros fondos de terceros en garantía y/o administración a largo plazo		
2256	Valores y bienes en garantía a largo plazo		
2260	Provisiones a largo plazo		
2261	Provisión para demandas y juicios a largo plazo		
2262	Provisión para pensiones a largo plazo		
2263	Provisión para contingencias a largo plazo		
2269	Otras provisiones a largo plazo		
3000	HACIENDA PÚBLICA/ PATRIMONIO	1,680,739.81	910,313.78
3100	HACIENDA PÚBLICA/PATRIMONIO CONTRIBUIDO	7,138.00	7,138.00
3110	Aportaciones	7,138.00	7,138.00
3120	Donaciones de capital		
3130	Actualización de la hacienda pública/patrimonio		
3200	HACIENDA PÚBLICA /PATRIMONIO GENERADO	1,573,601.81	903,175.78
3210	Resultados del ejercicio (ahorro/ desahorro)	429,188.65	143,279.75
3220	Resultados de ejercicios anteriores	1,144,413.16	759,896.03
3230	Revalúos		
3231	Revalúo de bienes inmuebles		
3232	Revalúo de bienes muebles		
3233	Revalúo de bienes intangibles		
3239	Otros revalúos		
3240	Reservas		
3241	Reservas de patrimonio		
3242	Reservas territoriales		
3243	Reservas por contingencias		
3250	Rectificaciones de resultados de ejercicios anteriores		
3251	Cambios en políticas contables		
3252	Cambios por errores contables		
3300	EXCESO O INSUFICIENCIA EN LA ACTUALIZACIÓN DE LA HACIENDA PÚBLICA/		
3310	Resultado por posición monetaria		
3320	Resultado por tenencia de activos no monetarios		




Bajo protesta de decir verdad declaramos que los Estados Financieros y sus notas, son razonablemente correctos y son responsabilidad del emisor.


DIRECTOR GENERAL
VICTOR ISIDRO MORALES QUIROZ



DULCE MARIA
GUADALUPE
GONZALEZ
RODRIGUEZ
COORDINADOR
ADMINISTRATIVO

COMISION MUNICIPAL DEL DEPORTE PARA EL MUNICIPIO DE SAN FRANCISCO DEL RINCON
ESTADO DE ACTIVIDADES
DEL 1 DE ENERO AL 31 DE DICIEMBRE DE 2016

INDICE	NOMBRE	PERIODO ACTUAL	PERIODO ANTERIOR	NOTA
4000	INGRESOS Y OTROS BENEFICIOS	7,564,187.62	5,880,900.65	
4100	INGRESOS DE GESTIÓN	2,653,167.87	2,544,273.75	EA-01
4110	Impuestos			
4111	Impuesto sobre los ingresos			
4112	Impuestos sobre el patrimonio			
4113	Impuesto sobre la producción, el consumo y las transacciones			
4114	Impuestos al comercio exterior			
4115	Impuestos sobre nóminas y asimilables			
4116	Impuestos ecológicos			
4117	Accesorios de impuestos			
4119	Otros impuestos			
4120	Cuotas y aportaciones de seguridad social			
4121	Aportaciones para fondos de vivienda			
4122	Cuotas para el seguro social			
4123	Cuotas de ahorro para el retiro			
4124	Accesorios de cuotas y aportaciones de seguridad social			
4129	Otras cuotas y aportaciones para la seguridad social			
4130	Contribuciones de mejoras			
4131	Contribución de mejoras por obras públicas			
4140	Derechos			
4141	Derechos por el uso, goce, aprovechamiento o explotación de bienes de dominio público			
4142	Derechos a los hidrocarburos			
4143	Derechos por prestación de servicios			
4144	Accesorios de derechos			
4149	Otros derechos			
4150	Productos de tipo corriente	69.53	27.58	
4151	Productos derivados del uso y aprovechamiento de bienes no sujetos a régimen de dominio público			
4152	Enajenación de bienes muebles no sujetos a ser inventariados			
4153	Accesorios de productos			
4159	Otros productos que generan ingresos corrientes	69.53	27.58	
4160	Aprovechamientos de tipo corriente			
4161	Incentivos derivados de la colaboración fiscal			
4162	Multas			
4163	Indemnizaciones			
4164	Reintegros			
4165	Aprovechamientos provenientes de obras públicas			
4166	Aprovechamientos por participaciones derivadas de la aplicación de leyes			
4167	Aprovechamientos por aportaciones y cooperaciones			
4168	Accesorios de aprovechamientos			
4169	Otros aprovechamientos			
4170	Ingresos por venta de bienes y servicios	2,653,098.34	2,544,246.17	
4171	Ingresos por venta de mercancías			
4172	Ingresos por venta de bienes y servicios producidos en establecimientos del gobierno			
4173	Ingresos por venta de bienes y servicios de organismos descentralizados	2,653,098.34	2,544,246.17	
4174	Ingresos de operación de entidades paraestatales empresariales no financieras			
4190	Ingresos no comprendidas en las fracciones de la ley de ingresos causadas en ejercicios fiscales anteriores pendientes de liquidación o pago			
4191	Impuestos no comprendidas en las fracciones de la ley de ingresos causadas en ejercicios fiscales anteriores pendientes de liquidación o pago			
4192	Contribuciones de mejoras, derechos, productos y aprovechamientos no comprendidas en las fracciones de la ley de ingresos causadas en ejercicios fiscales anteriores pendientes de liquidación o pago			
4200	PARTICIPACIONES, APORTACIONES, TRANSFERENCIAS, ASIGNACIONES, SUBSIDIOS Y OTRAS AYUDAS	4,911,019.75	3,336,626.90	EA-01
4210	Participaciones y aportaciones	202,000.00	49,000.00	
4211	Participaciones			
4212	Aportaciones			
4213	Convenios			
4220	Transferencias, asignaciones, subsidios y otras ayudas	202,000.00	49,000.00	
4221	Transferencias internas y asignaciones del sector público	4,709,019.75	3,287,626.90	
4222	Transferencias del resto del sector público	4,709,019.75	3,287,626.90	
4223	Subsidios y subvenciones			
4224	Ayudas sociales			
4225	Pensiones y jubilaciones			
4226	Transferencias del Exterior			
4300	OTROS INGRESOS Y BENEFICIOS			EA-02
4310	Ingresos financieros			
4311	Intereses ganados de valores, créditos, bonos y otros			
4319	Otros ingresos financieros			
4320	Incremento por variación de inventarios			
4321	Incremento por variación de inventarios de mercancías para venta			
4322	Incremento por variación de inventarios de mercancías terminadas			
4323	Incremento por variación de inventarios de mercancías en proceso de elaboración			
4324	Incremento por variación de inventarios de materias primas, materiales y suministros para producción			
4325	Incremento por variación de almacén de materias primas, materiales y suministros de consumo			
4330	Disminución del exceso de estimaciones por pérdida o deterioro u obsolescencia			
4331	Disminución del exceso de estimaciones por pérdida o deterioro u obsolescencia			
4340	Disminución del exceso de provisiones			
4341	Disminución del exceso de provisiones			
4390	Otros ingresos			
4391	Otros ingresos de ejercicios anteriores			
4392	Bonificaciones y descuentos obtenidos			
4393	Diferencias por tipo de cambio a favor en efectivo y equivalentes			
4394	Diferencias de cotización a favor en valores negociables			
4395	Resultado por posición monetaria			
4396	Utilidades por participación patrimonial			
4399	Otros ingresos y beneficios varios			
5000	GASTOS Y OTRAS PÉRDIDAS	6,893,761.59	5,737,620.90	EA-03
5100	GASTOS DE FUNCIONAMIENTO	6,492,471.59	5,315,259.08	
5110	Servicios personales	4,027,273.58	3,661,217.34	
5111	Remuneraciones al personal de carácter permanente	2,102,495.21	1,868,950.47	
5112	Remuneraciones al personal de carácter transitorio	1,166,216.50	995,324.80	
5113	Remuneraciones adicionales y especiales	313,597.99	310,249.40	
5114	Seguridad social	275,182.07	306,087.70	
5115	Otras prestaciones sociales y económicas	169,781.81	180,604.97	
5116	Pago de estímulos a servidores públicos			
5120	Materiales y suministros	1,111,004.00	753,401.38	
5121	Materiales de administración, emisión de documentos y artículos oficiales	191,260.52	105,278.99	
5122	Alimentos y utensilios	47,174.23	45,663.83	
5123	Materias primas y materiales de producción y comercialización	227,334.52	146,290.03	
5124	Materiales y artículos de construcción y de reparación	247,924.50	250,747.42	
5125	Productos químicos, farmacéuticos y de laboratorio	165,978.88	103,848.46	
5126	Combustibles, lubricantes y aditivos			

5127	Vestuario, blancos, prendas de protección y artículos deportivos	191,240.62	90,902.66
5128	Materiales y suministros para seguridad		
5129	Herramientas, refacciones y accesorios menores	40,090.73	10,669.99
5130	Servicios generales	1,354,194.01	900,640.36
5131	Servicios básicos	566,554.79	445,120.39
5132	Servicios de arrendamiento	59,365.02	31,335.16
5133	Servicios profesionales, científicos y técnicos y otros servicios	12,973.57	150,480.05
5134	Servicios financieros, bancarios y comerciales	6,765.57	8,136.66
5135	Servicios de instalación, reparación, mantenimiento y conservación	148,936.38	77,153.13
5136	Servicios de comunicación social y publicidad	130,360.02	96,752.17
5137	Servicios de traslado y viáticos	57,055.70	32,432.00
5138	Servicios oficiales	308,636.49	
5139	Otros servicios generales	34,486.57	59,230.80
5200	TRANSFERENCIAS, ASIGNACIONES, SUBSIDIOS Y OTRAS AYUDAS	380,461.64	410,283.18
5210	Transferencias internas y asignaciones al sector público		
5211	Asignaciones al Sector Público		
5212	Transferencias Internas al Sector Público		
5220	Transferencias al resto del sector público		
5221	Transferencias a Entidades Paraestatales		
5222	Transferencias a Entidades Federativas		
5230	Subsidios y subvenciones		
5231	Subsidios		
5232	Subvenciones		
5240	Ayudas sociales	380,461.64	410,283.18
5241	Ayudas sociales a personas	380,461.64	410,283.18
5242	Becas		
5243	Ayudas sociales a Instituciones		
5244	Ayudas sociales por desastres naturales y otros siniestros		
5250	Pensiones y jubilaciones		
5251	Pensiones		
5252	Jubilaciones		
5259	Otras pensiones y jubilaciones		
5260	Transferencias a fideicomisos, mandatos y contratos análogos		
5261	Transferencias a Fideicomisos, Mandatos y Contratos Análogos al Gobierno		
5262	Transferencias a fideicomisos, mandatos y contratos análogos a entidades paraestatales		
5270	Transferencias a la seguridad social		
5271	Transferencias por obligaciones de ley		
5280	Donativos		
5281	Donativos a instituciones sin fines de lucro		
5282	Donativos a entidades federativas y municipios		
5283	Donativos a fideicomisos, mandatos y contratos análogos privados		
5284	Donativos a fideicomisos, mandatos y contratos análogos estatales		
5285	Donativos internacionales		
5290	Transferencias al exterior		
5291	Transferencias al exterior a gobiernos extranjeros y organismos internacionales		
5292	Transferencias al sector privado externo		
5300	PARTICIPACIONES Y APORTACIONES		
5310	Participaciones		
5311	Participaciones de la federación a entidades federativas y municipios		
5312	Participaciones de las entidades federativas a los municipios		
5320	Aportaciones		
5321	Aportaciones de la federación a entidades federativas y municipios		
5322	Aportaciones de las entidades federativas a los municipios		
5330	Convenios		
5331	Convenios de reasignación		
5332	Convenios de descentralización y otros		
5400	INTERESES, COMISIONES Y OTROS GASTOS DE LA DEUDA PÚBLICA		
5410	Intereses de la deuda pública		
5411	Intereses de la deuda pública interna		
5412	Intereses de la deuda pública externa		
5420	Comisiones de la deuda pública		
5421	Comisiones de la deuda pública interna		
5422	Comisiones de la deuda pública externa		
5430	Gastos de la deuda pública		
5431	Gastos de la deuda pública interna		
5432	Gastos de la deuda pública externa		
5440	Costo por coberturas		
5441	Costo por coberturas		
5450	Apoyos financieros		
5451	Apoyos Financieros a Intermediarios		
5452	Apoyo Financieros a Ahorradores y Deudores del Sistema Financiero Nacional		
5500	OTROS GASTOS Y PÉRDIDAS EXTRAORDINARIAS	20,828.36	12,078.64
5510	Estimaciones, depreciaciones, deterioros, obsolescencia y amortizaciones	20,828.36	12,078.64
5511	Estimaciones por pérdida o deterioro de activos circulantes		
5512	Estimaciones por pérdida o deterioro de activos no circulantes		
5513	Depreciación de bienes inmuebles		
5514	Depreciación de infraestructura		
5515	Depreciación de bienes muebles	20,094.61	11,508.74
5516	Deterioro de los activos biológicos		
5517	Amortización de activos intangibles	733.75	569.90
5518	Disminución de Bienes por pérdida, obsolescencia y deterioro		
5520	Provisiones		
5521	Provisiones de pasivos a corto plazo		
5522	Provisiones de pasivos a largo plazo		
5530	Disminución de inventarios		
5531	Disminución de inventarios de mercancías para venta		
5532	Disminución de inventarios de mercancías terminadas		
5533	Disminución de inventarios de mercancías en proceso de elaboración		
5534	Disminución de inventarios de materias primas, materiales y suministros para producción		
5535	Disminución de almacén de materiales y suministros de consumo		
5540	Aumento por insuficiencia de estimaciones por pérdida o deterioro u obsolescencia		
5541	Aumento por insuficiencia de estimaciones por pérdida o deterioro u obsolescencia		
5550	Aumento por insuficiencia de provisiones		
5551	Aumento por insuficiencia de provisiones		
5590	Otros gastos		
5591	Gastos de ejercicios anteriores		
5592	Pérdidas por responsabilidades		
5593	Bonificaciones y descuentos otorgados		
5594	Diferencias por tipo de cambio negativas en efectivo y equivalentes		
5595	Diferencias de cotizaciones negativas en valores negociables		
5596	Resultado por posición monetaria		
5597	Pérdidas por participación patrimonial		
5599	Otros gastos varios		
5600	INVERSIÓN PÚBLICA		
5610	Inversión pública no capitalizable		
5611	Construcción en bienes no capitalizable		
3210	RESULTADOS DEL EJERCICIO (AHORRO/ DESAHORRO)	670,426.03	143,279.75

Bajo protesta de decir verdad declaramos que los Estados Financieros y sus notas, son razonablemente correctos y son responsabilidad del emisor.



DIRECTOR GENERAL
VICTOR ISIDRO MORALES QUIROZ



COORDINADORA
ADMINISTRATIVA
DULCE MARIA
GUADALUPE
GONZALEZ

COMISION MUNICIPAL DEL DEPORTE PARA EL MUNICIPIO DE SAN FRANCISCO DEL RINCON
ESTADO DE VARIACION EN LA HACIENDA PUBLICA
DEL 1 DE ENERO AL 31 DE DICIEMBRE DE 2018

INDICE	CONCEPTO NOTAS	HACIENDA PÚBLICA / PATRIMONIO CONTRIBUIDO UNIDAD	HACIENDA PÚBLICA / PATRIMONIO GENERADO DE EJERCICIOS ANTERIORES UNIDAD	HACIENDA PÚBLICA / PATRIMONIO GENERADO DE EJERCICIO UNIDAD	AJUSTES POR CAMBIOS DE VALOR	TOTAL PATRIMONIO UNIDAD
3200	Rectificaciones de Resultados de Ejercicios Anteriores					7,138.00
	Patrimonio Neto Inicial Ajustado del Ejercicio	7,138.00				7,138.00
3110	Aportaciones	7,138.00				
3120	Donaciones de capital					
3130	Actualización de la hacienda pública/patrimonio					
	Variaciones de la Hacienda Pública/Patrimonio Neto del Ejercicio		903,175.78			903,175.78
3210	Resultados del ejercicio (ahorro/ desahorro)		143,279.75			143,279.75
3220	Resultados de ejercicios anteriores		750,896.03			750,896.03
3230	Revalúos					
3240	Reservas					
	Hacienda Pública/Patrimonio Neto Final del Ejercicio Anterior	7,138.00	903,175.78			910,313.78
	Cambios en la Hacienda Pública/Patrimonio Neto del Ejercicio Actual					
3110	Aportaciones Periodo Actual					
3120	Donaciones de capital Periodo Actual					
3130	Actualización de la hacienda pública/patrimonio Periodo Actual					
	Variaciones de la Hacienda Pública/Patrimonio Neto del Ejercicio Periodo Actual			670,426.03		670,426.03
3210	Resultados del ejercicio (ahorro/ desahorro) Periodo Actual			285,908.90		285,908.90
3220	Resultados de ejercicios anteriores Periodo Actual			384,517.13		384,517.13
3230	Revalúos Periodo Actual					
3240	Reservas Periodo Actual					
	Saldo Neto en la Hacienda Pública / Patrimonio Periodo Actual	7,138.00	903,175.78	670,426.03		1,580,739.81

Bajo protesta de decir verdad declaramos que los Estados Financieros y sus notas, son razonablemente correctos y son responsabilidad del emisor.



DIRECTOR GENERAL
VICTOR ISIDRO MORALES QUIROZ



COORDINADORA
ADMINISTRATIVA
DULCE MARIA
GUADALUPE
GONZALEZ
RODRIGUEZ

COMISION MUNICIPAL DEL DEPORTE PARA EL MUNICIPIO DE SAN FRANCISCO DEL RINCON
ESTADO DE CAMBIOS EN LA SITUACION FINANCIERA
DEL 1 DE ENERO AL 31 DE DICIEMBRE DE 2016

INDICE	NOMBRE	ORIGEN	APLICACION
1000	ACTIVO		792,529.18
1100	ACTIVO CIRCULANTE		541,654.98
1110	Efectivo y equivalentes		548,036.97
1111	Efectivo	680.21	
1112	Bancos/tesorería		
1113	Bancos/dependencias y otros		548,717.19
1114	Inversiones temporales (hasta 3 meses)		
1115	Fondos con afectación específica		
1116	Depósitos de fondos de terceros en garantía y/o administración		
1119	Otros efectivos y equivalentes		
1120	Derechos a recibir efectivo o equivalentes		
1121	Inversiones financieras de corto plazo		
1122	Cuentas por cobrar a corto plazo		19,760.06
1123	Deudores diversos por cobrar a corto plazo		22,169.07
1124	Ingresos por recuperar a corto plazo		
1125	Deudores por anticipos de la tesorería a corto plazo		
1126	Préstamos otorgados a corto plazo		
1129	Otros derechos a recibir efectivo o equivalentes a corto plazo	48,311.12	
1130	Derechos a recibir bienes o servicios		
1131	Anticipo a proveedores por adquisición de bienes y prestación de servicios a corto plazo		
1132	Anticipo a proveedores por adquisición de bienes inmuebles y muebles a corto plazo		
1133	Anticipo a proveedores por adquisición de bienes intangibles a corto plazo		
1134	Anticipo a contratistas por obras públicas a corto plazo		
1139	Otros derechos a recibir bienes o servicios a corto plazo		
1140	Inventarios		
1141	Inventario de mercancías para venta		
1142	Inventario de mercancías terminadas		
1143	Inventario de mercancías en proceso de elaboración		
1144	Inventario de materias primas, materiales y suministros para producción		
1145	Bienes en tránsito		
1150	Almacenes		
1151	Almacén de materiales y suministros de consumo		
1160	Estimación por pérdidas o deterioro de activos circulantes		
1161	Estimaciones para cuentas incobrables por derechos a recibir efectivo o equivalentes		
1162	Estimación por deterioro de inventarios		
1190	Otros activos circulantes		
1191	Valores en garantía		
1192	Bienes en garantía (excluye depósitos de fondos)		
1193	Bienes derivados de embargos, decomisos, aseguramientos y dación en pago		
1194	Adquisición con fondos de terceros		
1200	ACTIVO NO CIRCULANTE		
1210	Inversiones financieras a largo plazo		
1211	Inversiones a largo plazo		
1212	Títulos y valores a largo plazo		
1213	Fideicomisos, mandatos y contratos análogos		
1214	Participaciones y aportaciones de capital		
1220	Derechos a recibir efectivo o equivalentes a largo plazo		
1221	Documentos por cobrar a largo plazo		
1222	Deudores diversos a largo plazo		
1223	Ingresos por recuperar a largo plazo		
1224	Préstamos otorgados a largo plazo		
1229	Otros derechos a recibir efectivo o equivalentes a largo plazo		
1230	Bienes inmuebles, infraestructura y construcciones en proceso		
1231	Terrenos		
1232	Viviendas		
1233	Edificios no habitacionales		
1234	Infraestructura		
1235	Construcciones en proceso en bienes de dominio público		
1236	Construcciones en proceso en bienes propios		
1239	Otros bienes inmuebles		
1240	Bienes muebles		267,770.16
1241	Mobiliario y equipo de administración		65,783.78
1242	Mobiliario y equipo educacional y recreativo		192,659.98
1243	Equipo e instrumental médico y de laboratorio		
1244	Vehículos y equipo de transporte		
1245	Equipo de defensa y seguridad		
1246	Maquinaria, otros equipos y herramientas		9,326.40
1247	Colecciones, obras de arte y objetos valiosos		0.00
1248	Activos biológicos		0.00
1250	Activos intangibles		3,932.40
1251	Software		3,932.40
1252	Patentes, marcas y derechos		
1253	Concesiones y franquicias		
1254	Licencias		
1259	Otros activos intangibles		
1260	Depreciación, deterioro y amortización acumulada de bienes	-20,828.36	
1261	Depreciación acumulada de bienes inmuebles		
1262	Depreciación acumulada de infraestructura		
1263	Depreciación acumulada de bienes muebles	-20,094.61	
1264	Deterioro acumulado de activos biológicos	0.00	
1265	Amortización acumulada de activos intangibles	-733.75	
1270	Activos diferidos		
1271	Estudios, formulación y evaluación de proyectos		
1272	Derechos sobre bienes en régimen de arrendamiento financiero		
1273	Gastos pagados por adelantado a largo plazo		

1274	Anticipos a largo plazo		
1275	Beneficios al retiro de empleados pagados por adelantado		
1279	Otros activos diferidos		
1280	Estimación por pérdida o deterioro de activos no circulantes		
1281	Estimaciones por pérdida de cuentas incobrables de documentos por cobrar a largo plazo		
1282	Estimaciones por pérdida de cuentas incobrables de deudores diversos por cobrar a largo plazo		
1283	Estimaciones por pérdida de cuentas incobrables de ingresos por cobrar a largo plazo		
1284	Estimaciones por pérdida de cuentas incobrables de préstamos otorgados a largo plazo		
1289	Estimaciones por pérdida de otras cuentas incobrables a largo plazo		
1290	Otros activos no circulantes		
1291	Bienes en concesión		
1292	Bienes en arrendamiento financiero		
1293	Bienes en comodato		
2000	PASIVO	122,103.15	
2100	PASIVO CIRCULANTE	122,103.15	
2110	Cuentas por pagar a corto plazo	122,103.15	
2111	Servicios personales por pagar a corto plazo		25,452.21
2112	Proveedores por pagar a corto plazo	70,744.36	
2113	Contratistas por obras públicas por pagar a corto plazo		
2114	Participaciones y aportaciones por pagar a corto plazo		
2115	Transferencias otorgadas por pagar a corto plazo		4,156.00
2116	Intereses, comisiones y otros gastos de la deuda pública por pagar a corto plazo		
2117	Retenciones y contribuciones por pagar a corto plazo	75,967.00	
2118	Devoluciones de la ley de ingresos por pagar a corto plazo		
2119	Otras cuentas por pagar a corto plazo	5,000.00	
2120	Documentos por pagar a corto plazo		
2121	Documentos comerciales por pagar a corto plazo		
2122	Documentos con contratistas por obras públicas por pagar a corto plazo		
2129	Otros documentos por pagar a corto plazo		
2130	Porción a corto plazo de la deuda pública a largo plazo		
2131	Porción a corto plazo de la deuda pública interna		
2132	Porción a corto plazo de la deuda pública externa		
2133	Porción a corto plazo de arrendamiento financiero		
2140	Títulos y valores a corto plazo		
2141	Títulos y valores de la deuda pública interna a corto plazo		
2142	Títulos y valores de la deuda pública externa a corto plazo		
2150	Pasivos diferidos a corto plazo		
2151	Ingresos cobrados por adelantado a corto plazo		
2152	Intereses cobrados por adelantado a corto plazo		
2159	Otros pasivos diferidos a corto plazo		
2160	Fondos y bienes de terceros en garantía y/o administración a corto plazo		
2161	Fondos en garantía a corto plazo		
2162	Fondos en administración a corto plazo		
2163	Fondos contingentes a corto plazo		
2164	Fondos de fideicomisos, mandatos y contratos análogos a corto plazo		
2165	Otros fondos de terceros en garantía y/o administración a corto plazo		
2166	Valores y bienes en garantía a corto plazo		
2170	Provisiones a corto plazo		
2171	Provisión para demandas y juicios a corto plazo		
2172	Provisión para contingencias a corto plazo		
2179	Otras provisiones a corto plazo		
2190	Otros pasivos a corto plazo		
2191	Ingresos por clasificar		
2192	Recaudación por participar		
2199	Otros pasivos circulantes		
2200	PASIVO NO CIRCULANTE		
2210	Cuentas por pagar a largo plazo		
2211	Proveedores por pagar a largo plazo		
2212	Contratistas por obras públicas por pagar a largo plazo		
2220	Documentos por pagar a largo plazo		
2221	Documentos comerciales por pagar a largo plazo		
2222	Documentos con contratistas por obras públicas por pagar a largo plazo		
2229	Otros documentos por pagar a largo plazo		
2230	Deuda pública a largo plazo		
2231	Títulos y valores de la deuda pública interna a largo plazo		
2232	Títulos y valores de la deuda pública externa a largo plazo		
2233	Préstamos de la deuda pública interna por pagar a largo plazo		
2234	Préstamos de la deuda pública externa por pagar a largo plazo		
2235	Arrendamiento financiero por pagar a largo plazo		
2240	Pasivos diferidos a largo plazo		
2241	Créditos diferidos a largo plazo		
2242	Intereses cobrados por adelantado a largo plazo		
2249	Otros pasivos diferidos a largo plazo		
2250	Fondos y bienes de terceros en garantía y/o en administración a largo plazo		
2251	Fondos en garantía a largo plazo		
2252	Fondos en administración a largo plazo		
2253	Fondos contingentes a largo plazo		
2254	Fondos de fideicomisos, mandatos y contratos análogos a largo plazo		
2255	Otros fondos de terceros en garantía y/o administración a largo plazo		
2256	Valores y bienes en garantía a largo plazo		
2260	Provisiones a largo plazo		
2261	Provisión para demandas y juicios a largo plazo		
2262	Provisión para pensiones a largo plazo		
2263	Provisión para contingencias a largo plazo		
2269	Otras provisiones a largo plazo		
3000	HACIENDA PÚBLICA/ PATRIMONIO	670,426.03	
3100	HACIENDA PÚBLICA/PATRIMONIO CONTRIBUIDO		
3110	Aportaciones		

A

M

3120	Donaciones de capital	
3130	Actualización de la hacienda pública/patrimonio	
3200	HACIENDA PÚBLICA /PATRIMONIO GENERADO	670,426.03
3210	Resultados del ejercicio (ahorro/desahorro)	285,906.90
3220	Resultados de ejercicios anteriores	384,517.13
3230	Revalúos	
3231	Revalúo de bienes inmuebles	
3232	Revalúo de bienes muebles	
3233	Revalúo de bienes intangibles	
3239	Otros revalúos	
3240	Reservas	
3241	Reservas de patrimonio	
3242	Reservas territoriales	
3243	Reservas por contingencias	
3250	Rectificaciones de resultados de ejercicios anteriores	
3251	Cambios en políticas contables	
3252	Cambios por errores contables	
3300	EXCESO O INSUFICIENCIA EN LA ACTUALIZACIÓN DE LA HACIENDA	
3310	Resultado por posición monetaria	
3320	Resultado por tenencia de activos no monetarios	

Bajo protesta de decir verdad declaramos que los Estados Financieros y sus notas, son razonablemente correctos y son responsabilidad del emisor.



DIRECTOR GENERAL
VICTOR ISIDRO MORALES QUIROZ



COORDINADORA
ADMINISTRATIVA
DULCE MARIA
GUADALUPE
GONZALEZ
RODRIGUEZ

COMISION MUNICIPAL DEL DEPORTE PARA EL MUNICIPIO DE SAN FRANCISCO DEL RINCON
ESTADO DE FLUJOS DE EFECTIVO
DEL 1 DE ENERO AL 31 DE DICIEMBRE DE 2016

INDICE	NOMBRE	PERIODO ACTUAL	PERIODO ANTERIOR	NOTA
	ACTIVIDADES DE OPERACIÓN	691254.39	155358.39	EFE-3
	ORIGEN	7,564,187.62	5,880,900.65	
4110	Impuestos			
4120	Cuotas y Aportaciones de Seguridad Social			
4130	Contribuciones de mejoras			
4140	Derechos			
4150	Productos de tipo corriente	69.53	27.58	
4160	Aprovechamientos de tipo corriente			
4170	Ingresos por venta de bienes y servicios	2,653,098.34	2,544,246.17	
4190	Ingresos no comprendidas en las fracciones de la ley de ingresos causadas en ejercicios fiscales anteriores pendientes de liquidación o pago			
4210	Participaciones y aportaciones	202,000.00	49,000.00	
4220	Transferencias, asignaciones, subsidios y otras ayudas	4,709,019.75	3,287,626.90	
	Otros orígenes de operación			
	APLICACIÓN	-6,872,933.23	-5,725,542.26	
5110	Servicios personales	-4,027,273.58	-3,661,217.34	
5120	Materiales y suministros	-1,111,004.00	-753,401.38	
5130	Servicios generales	-1,354,194.01	-900,640.36	
5210	Transferencias internas y asignaciones al sector público			
5220	Transferencias al resto del sector público			
5230	Subsidios y subvenciones			
5240	Ayudas sociales	-380,461.64	-410,283.18	
5250	Pensiones y jubilaciones			
5260	Transferencias a fideicomisos, mandatos y contratos análogos			
5270	Transferencias a la seguridad social			
5280	Donativos			
5290	Transferencias al exterior			
5310	Participaciones			
5320	Aportaciones			
5330	Convenios			
	Otras aplicaciones de operación			
	FLUJO NETO DE EFECTIVO DE LAS ACTIVIDADES DE OPERACIÓN	691,254.39	155,358.39	
	ACTIVIDADES DE INVERSIÓN	-271,702.56	-24,908.33	
	ORIGEN			
	Bienes inmuebles, infraestructura y construcciones en proceso			
	Bienes muebles			
	Otros orígenes de inversión			
	APLICACIÓN	-271,702.56	-24,908.33	
1230	Bienes inmuebles, infraestructura y construcciones en proceso			EFE-02
1240-1250	Bienes muebles	-267,770.16	-24,908.33	EFE-02
	Otras aplicaciones de inversión	-3,932.40		
	FLUJO NETO DE EFECTIVO DE LAS ACTIVIDADES DE INVERSIÓN	-271,702.56	-24,908.33	
	ACTIVIDADES DE FINANCIAMIENTO	128,485.14	-70,962.29	
	ORIGEN			
	Endeudamiento Neto			
2233	Interno			
2234	Externo			
	Otros orígenes de financiamiento			
	APLICACIÓN	128,485.14	-70,962.29	
	Servicios de la Deuda			
2131	Interno			
2132	Externo			
	Otras aplicaciones de financiamiento	128,485.14	-70,962.29	
	FLUJO NETO DE EFECTIVO DE LAS ACTIVIDADES DE FINANCIAMIENTO	128,485.14	-70,962.29	
	INCREMENTO/DISMINUCIÓN NETA EN EL EFECTIVO Y EQUIVALENTES AL	-648,036.97	-59,487.77	
	EFECTIVO Y EQUIVALENTES AL EFECTIVO AL INICIO DEL PERIODO	224,884.53	165,396.76	EFE-01
	EFECTIVO Y EQUIVALENTES AL EFECTIVO AL FINAL DEL PERIODO	772,921.50	224,884.53	EFE-01

Bajo protesta de decir verdad declaramos que los Estados Financieros y sus notas, son razonablemente correctos y son responsabilidad del emisor.



DIRECTOR GENERAL
VICTOR ISIDRO MORALES QUIROZ



COORDINADORA
ADMINISTRATIVA
DULCE MARIA
GUADALUPE
GONZALEZ

COMISION MUNICIPAL DEL DEPORTE PARA EL MUNICIPIO DE SAN FRANCISCO DEL RINCON
ESTADO AMALTIPO DEL ACTIVO
DEL 1 DE ENERO AL 31 DE DICIEMBRE DE 2018

INDICE	NOMBRE	SALDO INICIAL (A)	CARGOS DEL PERIODO	ABONOS DEL PERIODO	SALDO FINAL (B)	VARIACION DEL PERIODO (B-A)
1000	ACTIVO					
1100	ACTIVO CIRCULANTE	1,083,170.88	9,016,704.65	8,224,175.47	1,875,699.86	792,529.18
1110	Efectivo y equivalentes	348,031.10	8,692,041.49	8,150,386.51	889,686.08	541,654.98
1111	Efectivo	224,884.53	8,063,311.43	7,515,274.46	772,921.50	548,036.97
1112	Bancos/tesorería	12,895.50	321,725.07	322,409.29	12,195.28	-680.22
1113	Bancos/dependencias y otros	212,049.03	7,741,586.36	7,192,859.17	760,766.22	548,717.19
1114	Inversiones temporales (hasta 3 meses)					
1115	Fondos con afectación específica					
1116	Depósitos de fondos de terceros en garantía y/o administración					
1119	Otros efectivos y equivalentes					
1120	Derechos a recibir efectivo o equivalentes	123,146.57	628,730.06	635,112.05	116,764.58	-6,381.99
1121	Derechos a recibir efectivo o equivalentes					
1122	Cuentas por cobrar a corto plazo	14,290.18	87,153.69	67,393.63	34,050.24	19,760.06
1123	Deudores diversos por cobrar a corto plazo	37,323.54	396,404.79	374,235.72	59,492.61	22,169.07
1124	Ingresos por recuperar a corto plazo					
1125	Deudores por anticipos de la tesorería a corto plazo	4,499.73			4,499.73	
1126	Prestamos otorgados a corto plazo					
1129	Otros derechos a recibir efectivo o equivalentes a corto plazo	67,033.12	145,171.58	193,482.70	18,722.00	-48,311.12
1130	Derechos a recibir bienes o servicios					
1131	Anticipo a proveedores por adquisición de bienes y prestación de servicios a corto plazo					
1132	Anticipo a proveedores por adquisición de bienes inmuebles y muebles a corto plazo					
1133	Anticipo a proveedores por adquisición de bienes intangibles a corto plazo					
1134	Anticipo a contratistas por obras públicas a corto plazo					
1139	Otros derechos a recibir bienes o servicios a corto plazo					
1140	Inventarios					
1141	Inventario de mercancías para venta					
1142	Inventario de mercancías terminadas					
1143	Inventario de mercancías en proceso de elaboración					
1144	Inventario de materias primas, materiales y suministros para producción					
1145	Bienes en tránsito					
1150	Almacenes					
1151	Almacén de materiales y suministros de consumo					
1160	Estimación por pérdidas o deterioro de activos circulantes					
1161	Estimaciones para cuentas incobrables por derechos a recibir efectivo o equivalentes					
1162	Estimación por deterioro de inventarios					
1190	Otros activos circulantes					
1191	Valores en garantía					
1192	Bienes en garantía (excluye depósitos de fondos)					
1193	Bienes derivados de embargos, decomisos, aseguramientos y dación en pago					
1200	ACTIVO NO CIRCULANTE	735,139.58	324,663.16	73,798.96	986,013.78	250,874.20
1210	Inversiones financieras a largo plazo					
1211	Inversiones a largo plazo					
1212	Títulos y valores a largo plazo					
1213	Fideicomisos, mandatos y contratos análogos					
1214	Participaciones y aportaciones de capital					
1220	Derechos a recibir efectivo o equivalentes a largo plazo					
1221	Documentos por cobrar a largo plazo					
1222	Deudores diversos a largo plazo					
1223	Ingresos por recuperar a largo plazo					
1224	Prestamos otorgados a largo plazo					
1229	Otros derechos a recibir efectivo o equivalentes a largo plazo					
1230	Bienes inmuebles, infraestructura y construcciones en proceso	78,367.28			78,367.28	
1231	Terrenos					

1232	Viviendas						
1233	Edificios no habitacionales						
1234	Infraestructura	78,367.28				78,367.28	
1235	Construcciones en proceso en bienes de dominio público						
1236	Construcciones en proceso en bienes propios						
1239	Otros bienes inmuebles						
1240	Bienes muebles	665,857.06	320,730.76	52,960.60	935,627.22	267,770.16	
1241	Mobiliario y equipo de administración	113,339.44	75,783.78	10,000.00	179,123.22	65,783.78	
1242	Mobiliario y equipo educacional y recreativo	175,071.44	192,659.98		367,731.42	192,659.98	
1243	Equipo e instrumental médico y de laboratorio						
1244	Vehículos y Equipo de Transporte	250,000.00			250,000.00		
1245	Equipo de defensa y seguridad						
1246	Maquinaria, otros equipos y herramientas	127,446.18	52,287.00	42,960.60	136,772.58	9,326.40	
1247	Colecciones, obras de arte y objetos valiosos						
1248	Activos biológicos						
1250	Activos intangibles	5,698.99	3,932.40		9,631.39	3,932.40	
1251	Software	5,698.99	3,932.40		9,631.39	3,932.40	
1252	Patentes, marcas y derechos						
1253	Concesiones y franquicias						
1254	Licencias						
1259	Otros activos intangibles						
1260	Depreciación, deterioro y amortización acumulada de bienes	-14,783.75		20,828.36	-35,612.11	-20,828.36	
1261	Depreciación acumulada de bienes inmuebles						
1262	Depreciación acumulada de infraestructura						
1263	Depreciación acumulada de bienes muebles	-14,053.86		20,094.61	-34,148.47	-20,094.61	
1264	Deterioro acumulado de activos biológicos						
1265	Amortización acumulada de activos intangibles	-729.89		733.75	-1,463.64	-733.75	
1270	Activos diferidos						
1271	Estudios, formulación y evaluación de proyectos						
1272	Derechos sobre bienes en evaluación de arrendamiento financiero						
1273	Gastos pagados por adelantado a largo plazo						
1274	Anticipos a largo plazo						
1275	Beneficios al retiro de empleados pagados por adelantado						
1279	Otros activos diferidos						
1280	Estimación por pérdida o deterioro de activos no circulantes						
1281	Estimaciones por pérdida de cuentas incobrables de documentos por cobrar a largo plazo						
1282	Estimaciones por pérdida de cuentas incobrables de deudores diversos por cobrar a largo plazo						
1283	Estimaciones por pérdida de cuentas incobrables de ingresos por cobrar a largo plazo						
1284	Estimaciones por pérdida de cuentas incobrables de préstamos otorgados a largo plazo						
1289	Estimaciones por pérdida de otras cuentas incobrables a largo plazo						
1290	Otros activos no circulantes						
1291	Bienes en concesión						
1292	Bienes en arrendamiento financiero						
1293	Bienes en comodato						

Bajo protesta de decir verdad declaramos que los Estados Financieros y sus notas, son razonablemente correctos y son responsabilidad del emisor.



DIRECTOR GENERAL
VICTOR ISIDRO MORALES QUIROZ



COORDINADORA
ADMINISTRATIVA
DULCE MARIA
GUADALUPE
GONZALEZ
RODRIGUEZ

COMISION MUNICIPAL DEL DEPORTE PARA EL MUNICIPIO DE SAN FRANCISCO DEL RINCON
 ESTADO ANALITICO DE LA DEUDA Y OTROS PASIVOS
 DEL 1 DE ENERO AL 31 DE DICIEMBRE DE 2016

INDICE	NOMBRE	MONEDA DE CONTRATACION	INSTITUCION O PAIS ACREEDOR NOTA ESF 15	SALDO INICIAL DEL PERIODO	SALDO FINAL DEL PERIODO
	DEUDA PÚBLICA			0.00	0.00
	Corto Plazo				
	Deuda Interna			0.00	0.00
2131	Instituciones de Crédito			0.00	0.00
2141	Títulos y Valores			0.00	0.00
2133	Arrendamientos Financieros			0.00	0.00
	Deuda Externa			0.00	0.00
	Organismos Financieros Internacionales			0.00	0.00
	Deuda Bilateral			0.00	0.00
	Títulos y Valores			0.00	0.00
	Arrendamientos Financieros			0.00	0.00
	Subtotal a Corto Plazo			0.00	0.00
	Largo Plazo				
	Deuda Interna			0.00	0.00
2233	Instituciones de Crédito			0.00	0.00
2231	Títulos y Valores			0.00	0.00
2235	Arrendamientos Financieros			0.00	0.00
	Deuda Externa			0.00	0.00
	Organismos Financieros Internacionales			0.00	0.00
	Deuda Bilateral			0.00	0.00
	Títulos y Valores			0.00	0.00
	Arrendamientos Financieros			0.00	0.00
	Subtotal a Largo Plazo			0.00	0.00
	OTROS PASIVOS			172,856.90	294,960.05
2000	Total Deuda y Otros Pasivos			172,856.90	294,960.05

Bajo protesta de decir verdad declaramos que los Estados Financieros y sus notas, son razonablemente correctos y son responsabilidad del emisor.



DIRECTOR GENERAL
 VICTOR ISIDRO MORALES QUIROZ



COORDINADORA
 ADMINISTRATIVA
 DULCE MARIA
 GUADALUPE
 GONZALEZ
 RODRIGUEZ

COMISION MUNICIPAL DEL DEPORTE PARA EL MUNICIPIO DE SAN FRANCISCO DEL RINCON
INFORMES SOBRE PASIVOS CONTINGENTES
AL 31 DE DICIEMBRE DE 2016

NOMBRE	CONCEPTO
JUICIOS NA	
GARANTÍAS NA	
AVALES NA	
PENSIONES Y JUBILACIONES NA	

Bajo protesta de decir verdad declaramos que los Estados Financieros y sus notas, son razonablemente correctos y son responsabilidad del emisor.


DIRECTOR GENERAL
VICTOR ISIDRO MORALES QUIROZ


COORDINADORA ADMINISTRATIVA
DULCE MARIA GUADALUPE GONZALEZ RODRIGUEZ

COMISION MUNICIPAL DEL DEPORTE PARA EL MUNICIPIO DE SAN FRANCISCO DEL RINCON								
ESTADO ANALITICO DE INGRESOS POR RUBRO								
DEL 1 DE ENERO AL 31 DE DICIEMBRE DE 2016								
CRI	CONCEPTO	ESTIMADO	AMPLIACIONES Y REDUCCIONES	MODIFICADO	DEVENGADO	RECAUDADO	DIFERENCIA	EXCEDENTES
	PRESUPUESTO DE INGRESOS	6,985,230.42	1,109,186.56	8,094,416.98	7,975,072.51	7,975,072.51	989,842.09	989,842.09
10	Impuestos							
20	Cuotas y Aportaciones de Seguridad Social							
30	Contribuciones de Mejoras							
40	Derechos							
50	Productos				69.53	69.53	69.53	69.53
51	Corriente				69.53	69.53	69.53	69.53
52	Capital							
60	Aprovechamientos							
61	Corriente							
62	Capital							
69	Aprovechamientos no comprendidos en las fracciones de la Ley de Ingresos causadas en ejercicios fiscales anteriores pendientes de liquidación o pago							
70	Ingresos por Ventas de Bienes y Servicios	2,335,666.42	448,825.92	2,784,512.34	2,653,098.34	2,653,098.34	317,411.92	317,411.92
80	Participaciones y Aportaciones	12,000.00	190,000.00	202,000.00	202,000.00	202,000.00	190,000.00	190,000.00
90	Transferencias, Asignaciones, Subsidios y Otras Ayudas	4,637,544.00	59,475.75	4,697,019.75	4,709,019.75	4,709,019.75	71,475.75	71,475.75
00	Ingresos Derivados de Financiamientos		410,884.89	410,884.89	410,884.89	410,884.89	410,884.89	410,884.89

Bajo protesta de decir verdad declaramos que los Estados Financieros y sus notas, son razonablemente correctos y son responsabilidad del emisor.



DIRECTOR GENERAL
VICTOR ISIDRO MORALES QUIROZ



COORDINADORA
ADMINISTRATIVA
DUCE MARIA
GUADALUPE
GONZALEZ
RODRIGUEZ

COMISION MUNICIPAL DEL DEPORTE PARA EL MUNICIPIO DE SAN FRANCISCO DEL RINCON

ESTADO ANALITICO DE INGRESOS DEL 1 DE ENERO AL 31 DE DICIEMBRE DE 2015

CFE	CE	CRI	CONCEPTO	ESTIMADO	AMPLIACIONES Y REDUCCIONES	MODIFICADO	DEVENGADO	RECAUDADO	DIFERENCIA	EGRESIVOS
			PRESUPUESTO DE INGRESOS	0.00	0.00	0.00	0.00	0.00	0.00	0.00
			*** EAIIP	6,985,230.42	1,109,186.56	8,094,416.98	7,975,072.51	7,975,072.51	989,842.09	989,842.09
			** 1.1.6 Ventas de bienes y servicios	4,637,544.00	285,720.48	4,923,264.48	4,935,908.48	4,935,908.48	298,364.48	298,364.48
			718304 ING POR RENTA INSTAL				644.00	644.00	644.00	644.00
			718305 OTROS INGRESOS				184.00	184.00	184.00	184.00
			* 1.1.8 Transferencias corrientes	4,637,544.00	59,475.75	4,697,019.75	4,709,019.75	4,709,019.75	71,475.75	71,475.75
			918307 TRANSFERENCIA MUNICIPAL		59,475.75	4,697,019.75	4,709,019.75	4,709,019.75	71,475.75	71,475.75
			* 3.2.2 Disminucion de pasivos	226,244.73	226,244.73	226,244.73	226,244.73	226,244.73	226,244.73	226,244.73
			030802 REMANENTE APO MPAL 15		226,244.73	226,244.73	226,244.73	226,244.73	226,244.73	226,244.73
			** 4 Ingresos Propios	2,335,686.42	611,855.00	2,947,541.42	2,815,552.95	2,815,552.95	479,866.53	479,866.53
			* 1.1.4 Derechos, productos y aprovechamiento				69.53	69.53	69.53	69.53
			518301 PRODUCTOS FINANCIEROS				69.53	69.53	69.53	69.53
			* 1.1.6 Ventas de bienes y servicios	2,335,686.42	448,825.92	2,784,512.34	2,652,454.34	2,652,454.34	316,767.92	316,767.92
			718301 INGRESOS POR ADMISION	1,000,000.00	21,046.00	1,021,046.00	898,988.00	898,988.00	-111,012.00	
			718302 ING VIA DE CREDENCIA	5,586.42	5,434.58	11,021.00	11,021.00	11,021.00	5,434.58	5,434.58
			718303 INGRESO DE ESCUELAS DEPORTIVAS	700,000.00	275,561.50	975,561.50	975,561.50	975,561.50	275,561.50	275,561.50
			718304 ING POR RENTA INSTAL	170,000.00	33,285.00	203,285.00	203,285.00	203,285.00	33,285.00	33,285.00
			718305 OTROS INGRESOS	300,100.00	86,216.84	386,316.84	386,316.84	386,316.84	86,216.84	86,216.84
			718306 CAMPAMENTO DE VERANO	160,000.00	27,282.00	187,282.00	187,282.00	187,282.00	27,282.00	27,282.00
			* 3.2.2 Disminucion de pasivos		163,029.08	163,029.08	163,029.08	163,029.08	163,029.08	163,029.08
			030502 REMANENTE RECURSO PROPIO 2015		163,029.08	163,029.08	163,029.08	163,029.08	163,029.08	163,029.08
			** 6 Recursos Estatales	12,000.00	211,611.08	223,611.08	223,611.08	223,611.08	211,611.08	211,611.08
			* 1.1.8 Transferencias corrientes	12,000.00	190,000.00	202,000.00	202,000.00	202,000.00	190,000.00	190,000.00
			838301 APORT CONVENIO CODE	12,000.00	190,000.00	202,000.00	202,000.00	202,000.00	190,000.00	190,000.00
			* 3.2.2 Disminucion de pasivos		190,000.00	21,611.08	21,611.08	21,611.08	21,611.08	21,611.08
			030402 REMANENTE CONVENIO ESTATAL 2015		21,611.08	21,611.08	21,611.08	21,611.08	21,611.08	21,611.08

COMISION MUNICIPAL DEL DEPORTE Y ATENCION A LA JUVENTUD PARA EL MUNICIPIO DE SAN FRANCISCO DEL RINCON
ESTADO ANUAL DE INGRESOS POR FUENTE DE FINANCIAMIENTO
DEL 1 DE ENERO AL 31 DE DICIEMBRE DE 2018

CRI	CONCEPTO	ESTIMADO	AMPLIACIONES Y REDUCCIONES	MODIFICADO	DEVENGADO	RECAUDADO	DIFERENCIA	EXCEDENTES
10	PRESUPUESTO DE INGRESOS	6,985,230.42	1,109,186.56	8,094,416.98	7,975,072.51	7,975,072.51	989,842.09	989,842.09
30	Ingresos del Gobierno	12,000.00	190,000.00	202,000.00	202,069.53	202,069.53	190,069.53	190,069.53
40	Contribuciones de Mejoras							
50	Derechos							
51	Productos							
52	Corriente							
60	Capital							
61	Aprovechamientos							
62	Corriente							
63	Capital							
69	Aprovechamientos no comprendidos en las fracciones de la Ley de Ingresos causadas en ejercicios fiscales anteriores pendientes de liquidación o pago							
80	Participaciones y Aportaciones	12,000.00	190,000.00	202,000.00	202,000.00	202,000.00	190,000.00	190,000.00
90	Transferencias, Asignaciones, Subsidios y Otras Ayudas							
20	Ingresos de Organismos y Empresas	6,973,230.42	508,301.67	7,481,532.09	7,362,118.09	7,362,118.09	388,887.67	388,887.67
70	Ciudades y Aportaciones de Seguridad Social							
71	Ingresos por Ventas de Bienes y Servicios	2,335,666.42	448,825.92	2,784,512.34	2,653,098.34	2,653,098.34	317,411.92	317,411.92
72	Transferencias, Asignaciones, Subsidios y Otras Ayudas	4,637,564.00	59,475.75	4,697,019.75	4,709,019.75	4,709,019.75	71,475.75	71,475.75
90	Ingresos derivados de financiamiento							
00	Ingresos Derivados de Financiamientos		410,884.89	410,884.89	410,884.89	410,884.89	410,884.89	410,884.89

Bajo protesta de decir verdad declaramos que los Estados Financieros y sus notas, son razonablemente correctos y son responsabilidad del emisor.


 DIRECTOR GENERAL
 VICTOR ISIDRO MORALES QUIROZ


 COORDINADORA
 ADMINISTRATIVA
 DULCE MARIA
 GONZALEZ
 RODRIGUEZ

COMISION MUNICIPAL DEL DEPORTE PARA EL MUNICIPIO DE SAN FRANCISCO DEL RINCO
ESTADO ANALITICO DEL EJERCICIO DEL PRESUPUESTO DE EGRESOS
DEL 1 DE ENERO AL 31 DE DICIEMBRE DE 2016

CGG	OP	CHF	CAUR	CTG	COG	CONCEPTO	APROBADO	AMPLIACIONES / REDUCCIONES	MODIFICADO
						PRESUPUESTO DE EGRESOS			
						**** 2.4.1 DEPORTE Y RECREACION	6,995,230.42	1,109,186.56	8,094,416.98
						**** E0001 COMUDE SAN FRANCISCO DEL RINCON	2,347,686.42	705,977.08	3,053,663.50
						*** 41506 INGRESOS PROPIOS 2015		163,029.08	163,029.08
						** 31120-8301 COMUDE SAN FRANCISCO		163,029.08	163,029.08
						* 1 Corriente		163,029.08	163,029.08
						2491 Materiales diversos		13,120.57	13,120.57
						3172 Servicios de redes		3,000.00	3,000.00
						3511 Coms y mantenimiento		1,500.00	1,500.00
						3651 Serv. Industria film		2,320.00	2,320.00
						3821 Gto Orden Social		137,088.51	137,088.51
						4414 Premios estimulos		6,000.00	6,000.00
						*** 41606 INGRESOS PROPIOS 2016	2,335,686.42	331,336.92	2,667,023.34
						** 31120-8301 COMUDE SAN FRANCISCO	2,335,686.42	331,336.92	2,667,023.34
						* 1 Corriente	2,324,896.42	326,318.12	2,651,214.54
						1312 Antigüedad	26,000.04	-16,204.01	9,796.03
						1323 Gratificación de fin de año	186,948.80	58,705.73	245,654.53
						1331 Remun. Horas extra	8,400.00	133.00	8,533.00
						1413 Aportaciones IMSS	187,440.00	-24,425.39	163,014.61
						1421 Aportaciones INFONAVIT	84,240.00	-34,498.37	49,741.63
						1431 Ahorro para el retiro	90,480.00	-491.53	89,988.47
						1522 Liquid. por indemn.	41,232.24	-41,232.24	
						1541 Prestaciones CGT	141,871.68	15,088.61	156,960.29
						1551 Capacitación SP	14,559.96	-10,083.96	4,476.00
						2111 Materiales y útiles de oficina	12,000.00	5,135.71	17,135.71
						2112 Equipos menores de oficina	18,720.00	-13,420.01	5,299.99
						2121 Mat'y útiles impresi	9,878.96	-7,621.76	2,258.20
						2151 Mat. Impreso e info	48,000.00	-7,644.48	40,355.52
						2161 Material de limpieza	48,000.00	-7,256.98	40,743.02
						2171 Materiales y útiles de enseñanza	4,992.00	-4,502.00	490.00
						2212 Prod. Alimen instal	36,000.00	9,061.43	45,061.43
						2231 Utensilios alimentac		688.80	688.80
						2331 Prod. papel cartón	1,423.56	-1,423.56	
						2341 Combustibles	120,000.00	76,683.50	196,683.50
						2461 Material eléctrico y electrónico	12,000.00	86,255.42	98,255.42
						2471 Estructuras y manufacturas	3,636.00	-3,636.00	
						2491 Materiales diversos	60,000.00	41,098.39	101,098.39
						2522 Plaguicidas y pesticidas	8,500.00	3,303.00	11,803.00
						2531 Medicinas y prod far	3,600.00	7,435.82	11,035.82
						2591 Otros productos químicos	84,000.00	44,843.06	128,843.06
						2711 Vestuario y uniformes	36,475.88	-11,200.48	25,275.40
						2731 Artículos deportivos	39,132.00	21,152.24	60,284.24
						2741 Productos textiles		75.00	75.00
						2911 Herramientas menores	6,000.00	-4,998.26	1,001.74
						2921 Ref. Edificios	7,800.00	-3,164.00	4,636.00
						2941 Ref. Eq. Computo	4,800.00	6,720.40	11,520.40
						2961 Ref. Eq. Transporte	32,760.00	-23,194.90	9,565.10
						2981 Ref. Otros Equipos	13,000.00	-5,465.48	7,534.52
						3111 Servicio de energía eléctrica	360,000.00	34,067.00	394,067.00
						3141 Servicio telefonía tradicional	36,000.00	-24,797.00	11,203.00
						3151 Servicio telefonía celular		499.00	499.00
						3152 Radiocalificación	64,476.00	7,270.16	71,746.16
						3172 Servicios de redes		2,568.00	2,568.00

3232 Arren Mob Eq Educ	12,156.00	27,157.02	39,313.02
3262 Arrendamiento de herramientas	4,410.00	4,410.00	4,410.00
3271 Arren Act Intangib	8,280.00	8,280.00	8,280.00
3291 Otros Arrendamientos	6,802.00	6,802.00	6,802.00
3361 Impresiones doctofic	328.00	328.00	328.00
3381 Servicios de vigilancia	24,000.00	-20,558.43	3,441.57
3391 Serv Profesionales	10,440.00	-10,440.00	
3411 Serv Financieros	6,000.00	643.30	6,643.30
3451 Seguro de bienes patrimoniales	41,196.00	-41,196.00	
3471 Fletes y maniobras		200.00	200.00
3511 Cons y manito Im	13,307.28	60,556.17	73,863.45
3521 Instal Mobil Adm	3,432.00	-3,432.00	
3522 Instal Mobil Edu	2,808.00	17,513.40	20,321.40
3531 Instal Blnformat	2,062.00	5,801.60	7,863.60
3551 Mantto Vehic	24,000.00	-8,065.07	15,934.93
3571 Instal Maqy otros	25,910.28	-15,215.28	10,695.00
3612 Impresion Pub ofc	48,000.00	9,815.96	57,815.96
3621 Promocion Via Bierre	12,469.56	10,672.44	23,142.00
3721 Pasajes terr Nac	20,134.44	17,284.26	37,418.70
3751 Valticos nacionales	18,720.00	-8,190.00	10,530.00
3821 Glo Orden Social		52,701.53	52,701.53
3921 Otros Impuestos y derechos	936.00	-936.00	
3951 Penas multas acc	5,720.16	-2,577.59	3,142.57
3981 Impuesto sobre nominas	56,160.00	-24,816.00	31,344.00
4411 Glo Activ Cult	79,643.98	81,037.03	160,681.01
4414 Premios estridulos	65,232.60	-16,982.08	48,250.52
* 2 Capital	11,000.00	5,018.80	16,018.80
5221 Aparatos deportivos		2,760.00	2,760.00
5671 Herramientas	11,000.00	-1,673.60	9,326.40
5911 Software		3,932.40	3,932.40
*** 61502 CONVENIOS CON EL ESTADO 2015		21,611.08	21,611.08
** 31120-8301 COMUDE SAN FRANCISCO		21,611.08	21,611.08
* 1 Corriente		21,611.08	21,611.08
2711 Vestuario y uniformes		4,037.08	4,037.08
2731 Articulos deportivos		17,574.00	17,574.00
*** 61602 CONVENIOS ESTADO 16	12,000.00	190,000.00	202,000.00
** 31120-8301 COMUDE SAN FRANCISCO	12,000.00	190,000.00	202,000.00
* 1 Corriente	12,000.00	100.02	12,100.02
2112 Equipos menores de oficina		2,100.02	2,100.02
3821 Glo Orden Social		10,000.00	10,000.00
4411 Glo Activ Cult	12,000.00	-12,000.00	
* 2 Capital		189,899.98	189,899.98
5211 Equipo de audio y de video		9,899.98	9,899.98
5221 Aparatos deportivos		180,000.00	180,000.00
*** E0002 MODULO CODE		117,489.00	117,489.00
*** E0002 MODULO CODE		117,489.00	117,489.00
** 41606 INGRESOS PROPIOS 2016		117,489.00	117,489.00
** 31120-8301 COMUDE SAN FRANCISCO		117,489.00	117,489.00
* 1 Corriente		106,637.78	106,637.78
2112 Equipos menores de oficina		1,724.40	1,724.40
2151 Mat Impreso e Info		24,262.56	24,262.56
2161 Material de limpieza		8,757.92	8,757.92
2491 Materiales diversos		3,362.50	3,362.50
2731 Articulos deportivos		26,158.00	26,158.00
3522 Instal Mobil Edu		8,468.00	8,468.00
3612 Impresion Pub ofc		4,063.40	4,063.40
3821 Glo Orden Social		27,617.00	27,617.00
4414 Premios estirmulos		2,204.00	2,204.00
* 2 Capital		10,851.22	10,851.22

5151 Computadoras y equipo periférico								
**** S0001 COMUDE SAN FCO								
*** 11601 APORTACION MUNICIPAL 2018	4,637,544.00	10,851.22	10,851.22					
** 31120-8301 COMUDE SAN FRANCISCO	4,637,544.00	59,475.75	4,697,019.75					
* 1 Corriente	4,637,544.00	59,475.75	4,697,019.75					
1131 Sueldos Base	3,097,464.00	714,149.51	3,811,613.51					
1212 Honorarios asimilados	1,914,796.48	132,239.00	2,047,025.48					
1321 Prima Vacacional	830,241.60	320,277.00	1,150,518.60					
1551 Capacitación SP	28,042.32	3,112.65	31,154.97					
2111 Materiales y útiles de oficina		4,000.00	4,000.00					
2151 Mat. Impreso e Info		4,745.26	4,745.26					
2212 Prod Alimen Instal		6,567.00	6,567.00					
2341 Combustibles		1,424.00	1,424.00					
2461 Material eléctrico y electrónico		30,651.02	30,651.02					
2491 Materiales diversos		1,705.00	1,705.00					
2591 Otros productos químicos		30,362.62	30,362.62					
2711 Vestuario y uniformes		14,297.00	14,297.00					
2731 Artículos deportivos		35,709.80	35,709.80					
2961 Ref. Eq Transporte		22,127.10	22,127.10					
3111 Servicio de energía eléctrica		5,832.97	5,832.97					
3141 Servicio telefonía tradicional		89,896.00	89,896.00					
3152 Radiolocalización		1,019.00	1,019.00					
3232 Arren Mob Eq Educ		12,557.32	12,557.32					
3381 Servicios de vigilancia		580.00	580.00					
3571 Instal Maqy otros	208,996.26	-199,792.00	9,204.26					
3612 Impresion Pub ofic		6,500.00	6,500.00					
3621 Promoción Via Bienes		35,877.06	35,877.06					
3751 Vidrios nacionales		16,182.00	16,182.00					
3791 Otros Serv Traslado		1,951.99	1,951.99					
3821 Glo Orden Social		7,215.00	7,215.00					
4411 Glo Activ Cult		84,146.60	84,146.60					
4414 Premios estímulos		7,502.66	63,830.00					
* 2 Capital	56,327.34	37,463.46	96,533.46					
5411 Automóviles y camiones	59,070.00	-654,673.76	885,406.24					
**** S0002 COMUDE NUEVO MODULO	1,540,090.00	226,244.73	226,244.73					
*** 11501 APORTACION MUNICIPAL 2015		226,244.73	226,244.73					
** 31120-8301 COMUDE SAN FRANCISCO		226,244.73	226,244.73					
* 1 Corriente		171,311.77	171,311.77					
1121 Haberes		6,065.57	6,065.57					
1131 Sueldos Base		60,000.00	60,000.00					
1212 Honorarios asimilados		25,000.00	25,000.00					
1321 Prima Vacacional		2,408.46	2,408.46					
1323 Gratificación de fin de año		16,056.37	16,056.37					
1541 Prestaciones CGT		15,000.00	15,000.00					
2112 Equipos menores de oficina		16,970.80	16,970.80					
2151 Mat Impreso e Info		10,519.98	10,519.98					
2161 Material de limpieza		9,330.14	9,330.14					
3511 Cors y manto ljm		3,800.00	3,800.00					
3821 Glo Orden Social		6,160.45	6,160.45					
* 2 Capital		54,932.96	54,932.96					
51111 Muebles de oficina y estantería		54,932.96	54,932.96					

CN

COMPROBETIDO	DEVENGADO	EMERIDO	PAGADO	SUBEJERCICIO
7.144.635,79	7.144.635,79	7.144.635,79	0,00	0,00
3.024.700,81	3.024.700,81	3.024.700,81	6.987.560,52	949.781,19
162.712,27	162.712,27	162.712,27	2.983.837,67	28.962,63
162.712,27	162.712,27	162.712,27	162.712,27	316,81
162.712,27	162.712,27	162.712,27	162.712,27	316,81
13.120,57	13.120,57	13.120,57	13.120,57	316,81
3.000,00	3.000,00	3.000,00	3.000,00	
1.500,00	1.500,00	1.500,00	1.500,00	
2.320,00	2.320,00	2.320,00	2.320,00	
136.771,70	136.771,70	136.771,70	136.771,70	316,81
6.000,00	6.000,00	6.000,00	6.000,00	
2.639.377,60	2.639.377,60	2.639.377,60	2.607.514,32	27.645,74
2.639.377,60	2.639.377,60	2.639.377,60	2.607.514,32	27.645,74
2.623.358,80	2.623.358,80	2.623.358,80	2.591.495,52	27.645,74
9.791,03	9.791,03	9.791,03	9.791,03	5,00
245.654,53	245.654,53	245.654,53	245.654,53	
8.532,63	8.532,63	8.532,63	8.532,63	0,37
163.014,61	163.014,61	163.014,61	149.422,68	
49.741,63	49.741,63	49.741,63	41.639,04	
62.425,83	62.425,83	62.425,83	52.267,07	27.562,64
156.960,29	156.960,29	156.960,29	156.960,29	
4.476,00	4.476,00	4.476,00	4.476,00	
17.135,71	17.135,71	17.135,71	17.135,71	
5.299,99	5.299,99	5.299,99	5.299,99	
2.258,20	2.258,20	2.258,20	2.258,20	
40.355,52	40.355,52	40.355,52	40.355,52	
40.743,02	40.743,02	40.743,02	40.743,02	
490,00	490,00	490,00	490,00	
45.061,43	45.061,43	45.061,43	45.061,43	
688,80	688,80	688,80	688,80	
196.683,50	196.683,50	196.683,50	196.683,50	
98.255,42	98.255,42	98.255,42	98.255,42	
101.098,39	101.098,39	101.098,39	101.098,39	
11.803,00	11.803,00	11.803,00	11.803,00	
11.035,82	11.035,82	11.035,82	11.035,82	
128.843,06	128.843,06	128.843,06	128.843,06	
25.275,40	25.275,40	25.275,40	25.275,40	
60.284,24	60.284,24	60.284,24	60.284,24	
75,00	75,00	75,00	75,00	
1.001,74	1.001,74	1.001,74	1.001,74	
4.636,00	4.636,00	4.636,00	4.636,00	
11.520,40	11.520,40	11.520,40	11.520,40	
9.565,10	9.565,10	9.565,10	9.565,10	
7.534,52	7.534,52	7.534,52	7.534,52	
394.067,00	394.067,00	394.067,00	394.067,00	
11.203,00	11.203,00	11.203,00	11.203,00	
499,00	499,00	499,00	499,00	
71.746,16	71.746,16	71.746,16	71.746,16	
2.568,00	2.568,00	2.568,00	2.568,00	

10,850.82	10,850.82	10,850.82	10,850.82	0.40
3,814,514.58	3,814,514.58	3,814,514.58	3,701,684.95	882,505.17
3,814,514.58	3,814,514.58	3,814,514.58	3,701,684.95	882,505.17
3,814,514.58	3,814,514.58	3,814,514.58	3,701,684.95	882,505.17
2,047,025.30	2,047,025.30	2,047,025.30	2,047,025.30	-2,901.07
1,150,518.14	1,150,518.14	1,150,518.14	1,150,518.14	0.18
31,154.97	31,154.97	31,154.97	31,154.97	0.46
4,000.00	4,000.00	4,000.00	4,000.00	
4,745.26	4,745.26	4,745.26	920.69	
6,567.00	6,567.00	6,567.00	6,567.00	
1,424.00	1,424.00	1,424.00		
30,651.02	30,651.02	30,651.02	1,844.30	
1,705.00	1,705.00	1,705.00		
30,362.62	30,362.62	30,362.62	12,981.24	
14,297.00	14,297.00	14,297.00	14,297.00	
35,709.80	35,709.80	35,709.80	35,709.80	
22,127.10	22,127.10	22,127.10	20,036.10	
5,832.97	5,832.97	5,832.97	2,040.00	
89,896.00	89,896.00	89,896.00	62,124.00	
1,019.00	1,019.00	1,019.00		
12,556.63	12,556.63	12,556.63	6,404.50	0.69
580.00	580.00	580.00	580.00	
9,204.00	9,204.00	9,204.00	9,204.00	0.26
6,500.00	6,500.00	6,500.00	5,800.00	
35,877.06	35,877.06	35,877.06	23,455.20	
16,182.00	16,182.00	16,182.00	10,440.00	
1,892.00	1,892.00	1,892.00	7,215.00	59.99
7,215.00	7,215.00	7,215.00	7,215.00	
84,146.60	84,146.60	84,146.60	84,146.60	
63,830.00	63,830.00	63,830.00	63,830.00	
99,496.11	99,496.11	99,496.11	99,496.11	-2,962.65
				885,406.24
189,532.50	189,532.50	189,532.50	189,532.50	885,406.24
189,532.50	189,532.50	189,532.50	189,532.50	36,712.23
189,532.50	189,532.50	189,532.50	189,532.50	36,712.23
134,599.54	134,599.54	134,599.54	134,599.54	36,712.23
				6,055.57
55,469.91	55,469.91	55,469.91	55,469.91	4,530.09
15,698.36	15,698.36	15,698.36	15,698.36	9,301.64
2,408.46	2,408.46	2,408.46	2,408.46	
16,056.37	16,056.37	16,056.37	16,056.37	
4,345.52	4,345.52	4,345.52	4,345.52	10,654.48
16,970.80	16,970.80	16,970.80	16,970.80	
10,519.98	10,519.98	10,519.98	10,519.98	
9,330.14	9,330.14	9,330.14	9,330.14	
3,800.00	3,800.00	3,800.00	3,800.00	
				6,160.45
54,932.96	54,932.96	54,932.96	54,932.96	
54,932.96	54,932.96	54,932.96	54,932.96	

39,313.02	39,313.02	39,313.02	39,313.02	
4,410.00	4,410.00	4,410.00	4,410.00	
8,280.00	8,280.00	8,280.00	8,280.00	
6,802.00	6,802.00	6,802.00	6,802.00	
328.00	328.00	328.00	328.00	
3,441.57	3,441.57	3,441.57	3,441.57	
6,565.57	6,565.57	6,565.57	6,565.57	77.73
200.00	200.00	200.00	200.00	
73,863.45	73,863.45	73,863.45	73,863.45	
20,321.40	20,321.40	20,321.40	20,321.40	
7,853.60	7,853.60	7,853.60	7,853.60	
15,934.93	15,934.93	15,934.93	15,934.93	
10,695.00	10,695.00	10,695.00	10,695.00	
57,815.96	57,815.96	57,815.96	57,815.96	
23,142.00	23,142.00	23,142.00	23,142.00	
37,418.70	37,418.70	37,418.70	37,418.70	
10,530.00	10,530.00	10,530.00	10,530.00	
52,701.53	52,701.53	52,701.53	52,701.53	
3,142.57	3,142.57	3,142.57	3,142.57	
31,344.00	31,344.00	31,344.00	31,344.00	
160,681.01	160,681.01	160,681.01	160,681.01	
48,250.52	48,250.52	48,250.52	48,250.52	
16,018.80	16,018.80	16,018.80	16,018.80	
2,760.00	2,760.00	2,760.00	2,760.00	
9,326.40	9,326.40	9,326.40	9,326.40	
3,932.40	3,932.40	3,932.40	3,932.40	
21,611.08	21,611.08	21,611.08	21,611.08	
21,611.08	21,611.08	21,611.08	21,611.08	
21,611.08	21,611.08	21,611.08	21,611.08	
4,037.08	4,037.08	4,037.08	4,037.08	
17,574.00	17,574.00	17,574.00	17,574.00	
200,999.86	200,999.86	200,999.86	200,999.86	1,000.14
200,999.86	200,999.86	200,999.86	200,999.86	1,000.14
11,099.88	11,099.88	11,099.88	11,099.88	1,000.14
2,100.02	2,100.02	2,100.02	2,100.02	
8,999.86	8,999.86	8,999.86	8,999.86	1,000.14
189,899.98	189,899.98	189,899.98	189,899.98	
9,899.98	9,899.98	9,899.98	9,899.98	
180,000.00	180,000.00	180,000.00	180,000.00	
115,887.90	115,887.90	115,887.90	112,505.40	1,601.10
115,887.90	115,887.90	115,887.90	112,505.40	1,601.10
115,887.90	115,887.90	115,887.90	112,505.40	1,601.10
105,037.08	105,037.08	105,037.08	101,654.56	1,500.70
1,724.40	1,724.40	1,724.40	1,724.40	
24,262.56	24,262.56	24,262.56	24,262.56	
8,757.92	8,757.92	8,757.92	8,757.92	
3,382.50	3,382.50	3,382.50	3,382.50	
26,158.00	26,158.00	26,158.00	26,158.00	
8,468.00	8,468.00	8,468.00	8,468.00	
4,062.90	4,062.90	4,062.90	4,062.90	0.50
26,016.80	26,016.80	26,016.80	26,016.80	1,500.20
2,204.00	2,204.00	2,204.00	2,204.00	
10,850.82	10,850.82	10,850.82	10,850.82	0.40

COMISION MUNICIPAL DEL DEPORTE PARA EL MUNICIPIO DE SAN FRANCISCO DEL RINCON
ESTADO ANALITICO DEL EJERCICIO DEL PRESUPUESTO DE EGRESOS POR OBJETO DEL GASTO (CAPITULO Y CONCEPTO)
DEL 1 DE ENERO AL 31 DE DICIEMBRE DE 2016

COG	CONCEPTO	APROBADO	AMPLIACIONES/ REDUCCIONES	MODIFICADO	DEVENGADO	PAGADO	SUB EJERCICIO
	PRESUPUESTO DE EGRESOS	6,985,230.42	1,109,188.56	8,094,416.98	7,144,635.79	6,987,560.52	949,781.19
	SERVICIOS PERSONALES	355,424.12	531,150.89	408,534.01	402,273.58	395,541.03	581,204.43
1000	SERVICIOS PERSONALES	355,424.12	531,150.89	408,534.01	402,273.58	395,541.03	581,204.43
1100	Remuneraciones al personal de carácter permanente	19,147,86.48	198,304.57	211,309,1.05	210,249,5.21	210,249,5.21	105,96.84
1200	Remuneraciones al personal de carácter transitorio	8,302,41.6	34,527.7	11,75,518.6	11,662,16.5	11,662,16.5	9,302.1
1300	Remuneraciones adicionales y especiales	24,939,1.16	6,421,2.2	31,363,3.36	31,359,7.99	31,359,7.99	5,3.7
1400	Seguridad Social	3,62,160	-59,415.29	3,027,44.71	2,75,182.07	24,318.79	2,75,62.64
1500	Otras prestaciones sociales y económicas	1,97,663.88	-1,72,27.59	1,80,436.29	1,69,781.81	1,69,781.81	1,06,54.43
1600	Previsiones						
1700	Pago de estímulos a servidores públicos	6,10,719.4	500,284.6	1,11,100.4	1,11,100.4	1,04,598.86	
2000	MATERIALES Y SUMINISTROS	14,15,91.96	49,668.56	1,91,290.52	1,91,290.52	1,87,435.95	
2100	Materiales de administración, emisión de documentos y artículos oficiales	3,60,000	1,11,74.23	4,71,74.23	4,71,74.23	4,57,50.23	
2200	Alimentos y utensilios	12,14,23.56	10,591,0.96	2,27,34.52	2,27,34.52	1,68,527.8	
2300	Materiales primas y materiales de producción y comercialización	7,56,36	1,72,288.5	24,792,4.5	24,792,4.5	22,455.62	
2400	Materiales y artículos de construcción y de reparación	9,61,00	69,878.88	1,65,978.88	1,65,978.88	1,65,978.88	
2500	Productos químicos, farmacéuticos y de laboratorio						
2600	Combustibles, lubricantes y aditivos	7,56,07.88	1,15,632.74	1,91,240.62	1,91,240.62	1,86,152.62	
2700	Vestuario, blancos, prendas de protección y artículos deportivos	64,360	-24,269.27	4,00,30.73	4,00,90.73	36,297.76	
2800	Materiales y suministros para seguridad	9,96,913.98	3,66,496.8	1,36,341,0.78	1,35,419,4.01	1,291,387.16	92,167.77
2900	Herramientas, refacciones y accesorios menores	4,60,476	1,26,079.48	5,86,555.48	5,86,554.79	5,51,611.66	0.69
3000	SERVICIOS GENERALES	1,21,156	4,72,29.02	5,93,35.02	5,93,85.02	5,93,85.02	
3100	Servicios básicos	24,34,36.26	-2,30,462.43	1,29,73.83	1,29,73.57	1,29,73.57	0.26
3200	Servicios de arrendamiento	4,71,966	-40,352.7	6,34,3.3	6,76,5.57	6,76,5.57	7,7.73
3300	Servicios profesionales, científicos, técnicos y otros servicios	7,15,09.56	7,74,25.82	14,89,36.38	14,89,36.38	14,82,36.38	
3400	Servicios financieros, bancarios y comerciales	60,46,9.56	7,89,30.86	1,39,400.42	1,39,399.92	1,21,236.06	0.5
3500	Servicios de instalación, reparación, mantenimiento y conservación	3,88,54.44	1,82,61.25	5,71,15.69	5,70,55.7	5,70,55.7	59.99
3600	Servicios de comunicación social y publicidad	6,28,16.16	-2,83,29.59	3,44,86.57	3,44,86.57	3,44,86.57	9,077.6
3700	Servicios de traslado y viáticos	2,72,273.92	10,52,25.07	3,77,498.99	3,80,461.64	3,80,461.64	-2,962.65
3800	Servicios oficiales						
3900	Otros servicios generales						
4000	TRANSFERENCIAS, SUBSIDIOS Y OTRAS AYUDAS						
4100	Transferencias internas y asignaciones al sector público						
4200	Transferencias al resto del sector público	2,72,273.92	10,52,25.07	3,77,498.99	3,80,461.64	3,80,461.64	-2,962.65
4300	Subsidios y subvenciones						
4400	Ayudas sociales						
4500	Pensiones y jubilaciones						
4600	Transferencias a fideicomisos, mandatos y otros análogos						
4700	Transferencias a la seguridad social						
4800	Donativos						
4900	Transferencias al exterior						
5000	BIENES MUEBLES, INMUEBLES E INTANGIBLES	1,55,10,80	-3,93,970.8	1,15,71,09.2	2,71,702.56	2,71,702.56	88,540,6.64
5100	Mobiliario y equipo de administración	6,57,84.18	1,92,659.98	6,57,34.18	6,57,83.78	6,57,83.78	0.4
5200	Mobiliario y equipo educacional y recreativo						
5300	Equipo e instrumental médico y de laboratorio	1,54,00,60	-6,54,673.76	8,85,406.24	8,85,406.24	8,85,406.24	
5400	Vehículos y equipo de transporte						
5500	Equipo de defensa y seguridad	11,000	-1,673.6	9,326.4	9,326.4	9,326.4	
5600	Maquinaria, otros equipos y herramientas						
5700	Activos biológicos						

[Handwritten signature]

5800	Bienes inmuebles				
5900	Activos intangibles				
6000	INVERSION PÚBLICA	3932.4	3932.4	3932.4	3932.4
6100	Obra pública en bienes de dominio público				
6200	Obra pública en bienes propios				
6300	Proyectos productivos y acciones de fomento				
7000	INVERSIONES FINANCIERAS Y OTRAS PROVISIONES				
7100	Inversiones para el fomento de actividades productivas				
7200	Acciones y participaciones de capital				
7300	Compra de títulos y valores				
7400	Concesión de préstamos				
7500	Inversiones en fideicomisos, mandatos y otros análogos				
7600	Otras inversiones financieras				
7900	Provisiones para contingencias y otras erogaciones especiales				
8000	PARTICIPACIONES Y APORTACIONES				
8100	Participaciones				
8300	Aportaciones				
8500	Convenios				
9000	DEUDA PÚBLICA				
9100	Amortización de la deuda pública				
9200	Intereses de la deuda pública				
9300	Comisiones de la deuda pública				
9400	Gastos de la deuda pública				
9500	Costo por coberturas				
9600	Apoysos financieros				
9900	Aduenos de ejercicios fiscales anteriores (ADEFAS)				


Bajo protesta de decir verdad declaramos que los Estados Financieros y sus notas, son razonablemente correctos y son responsabilidad del emisor.


DIRECTOR GENERAL
VICTOR ISIDRO MORALES QUIROZ


COORDINADORA
ADMINISTRATIVA
DULCE MARIA
GUADALUPE
GONZALEZ
RODRIGUEZ

COMISION MUNICIPAL DEL DEPORTE PARA EL MUNICIPIO DE SAN FRANCISCO DEL RINCON
 ESTADO ANALITICO DEL EJERCICIO DEL PRESUPUESTO DE EGRESOS CLASIFICACION ECONOMICA (POR TIPO DE GASTO)
 DEL 1 DE ENERO AL 31 DE DICIEMBRE DE 2016

CTG	CONCEPTO	APROBADO	AMPLIACIONES / REDUCCIONES	MODIFICADO	DEVENGADO	PAGADO	SUB EJERCICIO
	PRESUPUESTO DE EGRESOS	6,935,230.42	1,109,186.56	8,094,416.98	7,144,635.79	6,687,560.52	949,781.19
1	Gasto Corriente	5434150.42	1503157.36	6937307.78	6872933.23	6715857.96	64374.55
2	Gasto de Capital	1551080	-393970.8	1157109.2	271702.56	271702.56	885406.34
3	Amortización de la Deuda y Disminución de Pasivos						
4	Pensiones y Jubilaciones						
5	Participaciones						

COMISION MUNICIPAL DEL DEPORTE PARA EL MUNICIPIO DE SAN FRANCISCO DEL RINCON
ESTADO ANALITICO DEL EJERCICIO DEL PRESUPUESTO DE EGRESOS CLASIFICACION FUNCIONAL (FINALIDAD Y FUNCION)
DEL 1 DE ENERO AL 31 DE DICIEMBRE DE 2016


CFC	CONCEPTO	APROBADO	AMPLIFICACIONES/ REDUCCIONES	MODIFICADO	DEVENGADO	PAGADO	SUBEJERCICIO
1	PRESUPUESTO DE EGRESOS	6,985,230.42	1,109,136.56	8,094,416.98	7,144,635.79	6,987,660.52	949,781.19
11	Gobierno						
12	Legislacion						
13	Justicia						
14	Coordinacion de la Politica de Gobierno						
15	Relaciones Exteriores						
16	Asuntos Financieros y Hacendarios						
17	Seguridad Nacional						
18	Asuntos de Orden Publico y de Seguridad Interior						
19	Otros Servicios Generales						
20	2 Desarrollo Social	6,985,230.42	1,109,136.56	8,094,416.98	7,144,635.79	6,987,660.52	949,781.19
21	Proteccion Ambiental						
22	Vivienda y Servicios a la Comunidad						
23	Salud						
24	Recreacion, Cultura y Otras Manifestaciones Sociales						
25	Educacion	6,985,230.42	1,109,136.56	8,094,416.98	7,144,635.79	6,987,660.52	949,781.19
26	Proteccion Social						
27	Otros Asuntos Sociales						
28	3 Desarrollo Economico						
31	Asuntos Economicos, Comerciales y Laborales en General						
32	Agropecuaria, Silvicultura, Pesca y Caza						
33	Combustibles y Energia						
34	Mineria, Manufacturas y Construccion						
35	Transporte						
36	Comunicaciones						
37	Turismo						
38	Ciencia, Tecnologia e Innovacion						
39	Otras Industrias y Otros Asuntos Economicos						
40	4 Otras no Clasificadas en Funciones Anteriores						
41	Transacciones de la Deuda Publica / Costo Financiero de la Deuda						
42	Transferencias, Participaciones y Aportaciones Entre Diferentes Niveles y Ordenes de Gobierno						
43	Sanearamiento del Sistema Financiero						
44	Aduanas de Ejercicios Fiscales Anteriores						





COMISION MUNICIPAL DEL DEPORTE PARA EL MUNICIPIO DE SAN FRANCISCO DEL RINCON
 INTERESES DE LA DEUDA
 DEL 1 DE ENERO AL 31 DE DICIEMBRE DE 2016

IDENTIFICACIÓN DE CRÉDITO O INSTRUMENTO	DEVENGADO	PAGADO
Creditos Bancarios		
Total Créditos Bancarios	0.00	0.00
Otros Instrumentos de Deuda		
Total Otros Instrumentos de Deuda	0.00	0.00
TOTAL	0.00	0.00

Bajo protesta de decir verdad declaramos que los Estados Financieros y sus notas, son razonablemente correctos y son responsabilidad:


 DIRECTOR GENERAL
 VICTOR ISIDRO MORALES QUIROZ


 COORDINADORA
 ADMINISTRATIVA
 DULCE MARIA
 GUADALUPE GONZALEZ
 RODRIGUEZ

COMISION MUNICIPAL DEL DEPORTE PARA EL MUNICIPIO DE SAN FRANCISCO DEL RINCON
FLUJO DE FONDOS (INDICADORES DE LA POSTURA FISCAL)
DEL 1 DE ENERO AL 31 DE DICIEMBRE DE 2016

CONCEPTO	ESTIMADO / APROBADO	DEVENGADO	RECIBIDO / PAGADO
I. Ingresos Presupuestarios (I=1+2)	6,985,230.42	7,975,072.51	7,975,072.51
1. Ingresos del Gobierno de la Entidad Federativa / Municipio	6,985,230.42	7,975,072.51	7,975,072.51
2. Ingresos del Sector Paraestatal / Paramunicipal	6,985,230.42	7,144,635.79	6,937,560.52
II. Egresos Presupuestarios (II=3+4)			
3. Egresos del Gobierno de la Entidad Federativa / Municipio			
4. Egresos del Sector Paraestatal / Paramunicipal	6,985,230.42	7,144,635.79	6,937,560.52
III. Balance Presupuestario (Superávit o Déficit) (III = I - II)		830,436.72	937,511.99
IV. Intereses, Comisiones y Gastos de la Deuda			
V. Balance Primario (Superávit o Déficit) (V= III - IV)		830,436.72	937,511.99
A. Financiamiento			
B. Amortización de la deuda			
C. Endeudamiento ó desendeudamiento (C = A - B)	0.00	0.00	0.00

Bajo protesta de decir verdad declaramos que los Estados Financieros y sus notas, son razonablemente correctos y son responsabilidad del emisor.


 DIRECTOR GENERAL
 VICTOR ISIDRO MORALES QUIROZ


 COORDINADORA
 ADMINISTRATIVA
 DULCE MARIA
 GUADALUPE
 GONZALEZ
 RODRIGUEZ

COMISION MUNICIPAL DEL DEPORTE PARA EL MUNICIPIO DE SAN FRANCISCO DEL RIMON
 GASTO POR CATEGORIA PROGRAMATICA
 DEL 1 DE ENERO AL 31 DE DICIEMBRE DE 2016

CP	CONCEPTO	APROBADO	AMPLIACIONES / REDUCCIONES	MODIFICADO	DEVENGADO	PAGADO	SUB EJERCICIO
	PRESUPUESTO DE EGRESOS						
	Programas	6,935,230.42	1,109,486.56	8,094,416.98	7,144,635.79	5,987,560.52	949,781.1
	Subsidios: Sector Social y Privado o Entidades Federativas y Municipios	6,935,230.42	1,109,486.56	8,094,416.98	7,144,635.79	5,987,560.52	949,781.1
	Sujetos a Reglas de Operación	4,637,544.00	285,720.48	4,923,264.48	4,004,047.08	3,891,217.45	919,217.4
	Otros Subsidios	4,637,544.00	285,720.48	4,923,264.48	4,004,047.08	3,891,217.45	919,217.4
U	Desempeño de las Funciones	2,347,686.42	823,466.08	3,171,152.50	3,140,588.71	3,096,343.07	30,563.7
E	Prestación de Servicios Públicos	2,347,686.42	823,466.08	3,171,152.50	3,140,588.71	3,096,343.07	30,563.7
B	Provisión de Bienes Públicos						
P	Planeación, seguimiento y evaluación de políticas públicas						
F	Promoción y fomento						
G	Regulación y supervisión						
A	Funciones de las Fuerzas Armadas (Únicamente Gobierno Federal)						
R	Específicas						
K	Proyectos de Inversión						
M	Administrativos y de Apoyo	0.00	0.00	0.00	0.00	0.00	0.0
O	Apoyo al proceso presupuestario y para mejorar la eficiencia institucional						
W	Apoyo a la función pública y al mejoramiento de la gestión						
	Operaciones ajenas						
L	Compromisos	0.00	0.00	0.00	0.00	0.00	0.0
	Obligaciones de cumplimiento de resolución jurisdiccional						
N	Desastres Naturales	0.00	0.00	0.00	0.00	0.00	0.0
	Obligaciones						
J	Pensiones y Jubilaciones						
T	Aportaciones a la seguridad social						
Y	Aportaciones a fondos de estabilización						
Z	Aportaciones a fondos de inversión y reestructura de pensiones						
	Programas de Gasto Federalizado (Gobierno Federal)						
I	Gasto Federalizado	0.00	0.00	0.00	0.00	0.00	0.0
C	Participaciones a entidades federativas y municipios						
D	Costo financiero, deuda o apoyos a deudores y ahorradores de la banca						
H	Aduidos de ejercicios fiscales anteriores						

Bajo protesta de decir verdad declaramos que los Estados Financieros y sus notas, son razonablemente correctos y son responsabilidad del emisor.


 DIRECTOR GENERAL
 VICTOR ISIDRO MORALES QUIROZ


 COORDINADORA
 ADMINISTRATIVA
 DULCE MARIA
 GUADALUPE GONZALEZ
 RODRIGUEZ

COMISION MUNICIPAL DEL DEPORTE PARA EL MUNICIPIO DE SAN FRANCISCO DEL RINCON
 PROGRAMAS Y PROYECTOS DE INVERSION
 DEL 1 DE ENERO AL 31 DE DICIEMBRE DE 2016

Clave del Programa/ Proyecto	Nombre	Descripción	UR	Inversión		Devoluido	Metas		Avance Financiero	
				Aprobado	Modificado		Programado	Modificado	Devoluido Aprobado	Devoluido Modificado
*** EAEPE CP	** 2.4.1 DEPORTE Y RECREACION			1,551,080.00	1,157,109.20	271,702.56			1752%	2348%
* E0001	COMUDE SAN FRANCISCO DEL RINCON			1,551,080.00	1,157,109.20	271,702.56			1752%	2348%
31120-8301	COMUDE SAN FRANCISCO			11,000.00	205,918.78	205,918.78			187199%	10000%
* E0002	MODULO CODE			11,000.00	205,918.78	205,918.78			187199%	10000%
31120-8301	COMUDE SAN FRANCISCO			10,851.22	10,851.22	10,850.82			10000%	10000%
* S0001	COMUDE SAN FCCO			1,540,080.00	885,406.24					
31120-8301	COMUDE SAN FRANCISCO			1,540,080.00	885,406.24					
* S0002	COMUDE NUEVO MODULO				54,932.96	54,932.96				10000%
31120-8301	COMUDE SAN FRANCISCO				54,932.96	54,932.96				10000%

Bajo protesta de decir verdad declaramos que los Estados Financieros y sus notas, son razonablemente correctos y son responsabilidad del emisor.




COMISION MUNICIPAL DEL DEPORTE PARA EL MUNICIPIO DE SAN FRANCISCO DEL T
 RELACION DE BIENES MUEBLES QUE COMPONEN EL PATRIMONIO
 AL 31 DE DICIEMBRE DE 2016

Código	Descripción del Bien Mueble
	TOTAL
111000000	PENINSULA EJECUTIVA Y CREDENZA
111000001	LIBRERO SOBRE CREDENZA
111000002	PENINSULA EJECUTIVA Y CREDENZA CON LIBRERO
111000003	MUEBLE DE RECEPCION
111000004	SILLA OPERATIVA SIN BRAZOS
111000005	ESCRITORIO EJECUTIVO CON CREDENZA Y LIBRERO
111000006	RECEPCION RECTA
111000007	ARCHIVERO VERTICAL DE 4 GAVETAS CON CORREDERAS DE
111000008	MESA DE JUNTAS DE 4 MTS X 1.20 DE FONDO CON ACABAD
111000009	ARCHIVERO VERTICAL DE 4 GAVETAS CON CORREDERAS DE
111000010	CREDENZA DE 1.80 DE FRENTE X 40 DE FONDO CON PUERT
111000011	CREDENZA DE 1.80 DE FRENTE X 40 DE FONDO CON
111000012	CREDENZA DE 2 DE FRENTE X 40 DE FONDO CON
151000000	IMPESORA CANON MODELO: MF4880DW
151000001	TOSHIBA L45DT B4270WM LAP TOP COLOR BLANCO
151000002	LECTOR BIOMETRICO DE RECONOCIMIENTO FACIAL
151000003	COMPUTADORA AIO ACER AZI-621 MW41
151000004	MULTIFUNCIONAL HP OFFICEJET PRO 6830 MFP
211000000	BOCINA AMPLIFICADA 15" MSA-6515BT KAISER
211000001	BOCINA AMPLIFICADA 15" 4D NEON STEELPRO
221000000	LONA PARA CUBRIR ALBCERA
221000001	ENROLLADORES PARA LONA CUBIERTA ALBERCA
221000002	CUBIERTA DE LA ALBERCA
221000003	ENROLLADOR PARA ALBERCA
221000004	ENROLLADOR PARA ALBERCA
221000005	ENROLLADOR PARA ALBERCA
221000006	ENROLLADOR PARA ALBERCA
221000007	ENROLLADOR PARA ALBERCA
221000009	SILLA DE RUEDAS DEPORTIVA
221000010	JUEGO DE TABLEROS SEMIPROFESIONALES MOVILES
671000000	DESBROZADORA INDUSTRIAL 3HP
671000001	SOPLADORA CON MOTOR A GASOLINA 3/4 HP
891000000	MALLA PERIMETRAL BICICROSS
891000001	REDES PROTECCION FUTBOL Y ALBERCA
891000002	TUBULARES INSTALACION Y MANO DE OBRA PARA COLOCAR
891000003	MEZCLADORAS MONOMANDO
891000004	MEZCLADORAS MONOMANDO
891000005	MEZCLADORAS MONOMANDO
891000006	MEZCLADORAS MONOMANDO
891000007	MEZCLADORAS MONOMANDO
891000008	MEZCLADORAS MONOMANDO
891000009	CALENTADORES SOLARES
891000010	CALENTADORES SOLARES
891000011	CALENTADORES SOLARES
891000012	MEZCLADORA TIPO MONOMANDO
891000013	MEZCLADORA TIPO MONOMANDO
891000014	MEZCLADORA TIPO MONOMANDO
891000015	MEZCLADORA TIPO MONOMANDO
891000016	MEZCLADORA TIPO MONOMANDO
891000017	MEZCLADORA TIPO MONOMANDO
891000018	REGADERAS ECOLOGIAS
911000000	SOFTWARE REGISTRO ESCOLAR DE ALUMNOS COMUDE
911000001	SOFTWARE REGISTRO ESCOLAR DE ALUMNOS COMUDE
911000002	SOFTWARE OFFICE 365 HOME PREMIUM
911000003	NOMIPAQ

Handwritten signature and initials in the bottom right corner of the page.

**COMISION MUNICIPAL DEL DEPORTE PARA EL MUNICIPIO DE SAN FRANCISCO DEL RINCON
BALANZA DE COMPROBACION
DEL 01 DE ENERO AL 31 DE DICIEMBRE DE 2016**

CUENTA	NOMBRE DE LA CUENTA	SALDO INICIAL	CARGOS	ABONOS	SALDO FINAL	FLUJO
111100001	Efectivo por Depositar	12,835.50	321,725.07	322,405.29	12,155.28	250.00
111300001	BAJIO 0108959280101	40,230.42	7,522,833.12	6,817,899.82	745,163.72	5,212.58
111300002	HSBC 4024101198	16,466.53		3,262.42	13,204.11	
111300003	BanBajio cla. 010895		15,374.64	15,374.64		
111300004	131562590 bajio nuevo	155,362.08	203,378.60	356,332.29	2,398.39	
112200001	Subsidio al Empleo	14,290.18	87,153.69	67,383.63	34,050.24	
112300001	Funcionarios y empl	32,128.54	161,624.64	159,957.99	33,795.19	
112300003	Gastos por Comprobar	6,000.00	30,150.00	5,000.00	31,150.00	
112300005	Netel	-250.00				
112300011	Anticipos de Nomina	-555.00	204,620.15	209,277.73		
112500001	Fondo Fijo	4,499.73			4,499.73	
112900001	Otros deudores	67,033.12	145,171.58	193,482.70	18,722.00	
123405891	Infraestructura	78,367.28			78,367.28	
124115111	Muebles de oficina	85,405.29	64,932.96	10,000.00	140,338.25	
124135151	Computadores	27,934.15	10,850.82		38,784.97	
124215211	Equipo audio y video		9,989.98		9,989.98	
124225221	Aparatos deportivos	175,071.44	182,760.00		357,831.44	
124415411	Automoviles y camiones	250,000.00			250,000.00	
124675671	Herramientas	127,446.18	52,287.00	42,960.60	136,772.58	
125105911	Software	5,698.99	3,932.40		9,631.39	
126305151	Muebles de oficina	-603.49		2,017.78		2,621.27
126305221	Computadoras	-9,047.56		8,922.78		17,970.34
126305671	Aparatos deportivos	-4,402.81		6,959.60		11,362.41
126505911	Herramientas	-729.89		2,194.45		2,194.45
211100001	Amort Acum Software	3,235,747.05	3,239,647.05	733.75		1,463.64
211100001	Serv Personales por P	-61,215.49	61,215.49	31,863.28		3,900.00
211100151	PASIVOS CAP. 1000		2,963,553.42	2,969,417.41		11,548.92
211100161	PASIVOS CAP. 1000		37,633.12			
211200001	Prov por pagar CP	-5,682.83				
211200152	PASIVOS CAP. 2000	-37,633.12				
211200153	PASIVOS CAP. 3000	-22,698.50				
211200162	PASIVOS CAP. 2000		22,698.50			
211200163	PASIVOS CAP. 3000			62,405.14		62,405.14
211500154	PASIVOS CAP. 4000			62,806.85		62,806.85
211700001	Retencion por salar	-4,156.00	4,156.00			
211700002	Retencion por honor	-32,376.61	166,215.26	224,801.90		
211700003	Retencion por asini	3,658.10			3,658.10	
211700005	Amortizacion Hfona	-11,299.12	56,659.08	82,149.07		
211700009	Provision ISR	36,041.73	74,338.43	66,228.78		
211800001	Otras clas pagar CP	-23,303.74			44,151.38	
211800002	Diferencias por paga	-4,296.00	851,572.39	856,572.39		
311000001	Otras Aportaciones	-9,895.22				
321000001	Resultado del Ejerci	-7,138.00				
322000001	Resultado de ojeri	-143,279.75	384,517.13		241,237.38	
322000001	Resultado de ojeri	-426,366.76	-252.01			
322000401	APLI REM CONV EST 14					428,366.76
322000402	APLI REM CONV EST 15					252.01
322000501	APLI REM REC PROP 14	-72,967.34		21,611.08		21,611.08
322000502	APLI REM REC PROP 14					72,967.34
322000801	APLI REM AFOR MUN 14			163,029.08		163,029.08
322000802	APLI REM AFOR MUN 15	-196,206.86				196,206.86
				226,244.73		226,244.73

322002014 Result del ejer 2014		-64 103 06	
322002015	Result del ejer 2015		
415900001	PRODUCTOS FINANCIEROS	410,884.89	394,517.13
417300001	ADMISION ADULTO	0.96	70.49
417300002	ADMISION NINO	916.90	791,376.00
417300003	CRED PERIODO 3 MESE	2,708.00	101,236.00
417300005	FUTBOL INSCRIPCION	108.00	9,273.00
417300006	FUTBOL MENSUALIDAD		52,846.00
417300007	BALONCESTO INSCRIPCION	100.00	251,940.00
417300008	BALONCESTO MENSUALIDAD	1,120.00	3,100.00
417300009	AEROBICS INSCRIPCION		21,222.00
417300010	AEROBICS MENSUALIDAD		1,943.00
417300011	GIMNASIA INSCRIPCION		15,390.00
417300012	GIMNASIA MENSUALIDAD		16,490.50
417300013	BOXEO INSCRIPCION	16,700.00	74,881.00
417300015	TENIS INSCRIPCION	372.00	5,552.00
417300016	TENIS MENSUALIDAD		5,621.00
417300017	GIMNASIO INSCRIPCION		51,443.00
417300018	GIMNASIO MENSUALIDAD		4,918.50
417300019	NATACION INSCRIPCION		40,615.50
417300020	NATACION MENSUALIDAD		19,761.00
417300021	FUT AMERI INSCRIPCION		367,237.00
417300022	FUT AMERICANO MENSUL		3,908.00
417300023	CAMPO # 1, 2 Y 3		21,713.00
417300027	CANCHA PASTO SINT NU		29,730.00
417300028	CANCHA DE BALONCESTO		21,584.50
417300029	CANCHA BALANCES ALUMI	7,590.00	46,875.50
417300030	CANCHA DE VOLIBOL		27,190.00
417300034	RENTA CANCHA TENIS D		3,020.00
417300036	RENTA FRONTENIS DIA		5,408.00
417300037	RENTA FRONTENIS ALU		20,906.00
417300039	CASETAS		570.00
417300044	EVENTOS ESPECIALES	920.00	54,928.00
417300046	ESPACIO DE PUBLICIDAD		106,990.00
417300047	ATLETISMO INSCRIPCION		269,200.00
417300048	ATLETISMO MENSUALIDAD		288.00
417300049	VOLLEY BA INSCRIPCION		2,528.00
417300050	VOLLEY BALLMENSUL		3,360.00
417300053	TAE KWON DO INSCRIPC		7,128.00
417300054	TAE KWON DO MENSUALI		1,300.00
417300056	CAMPAMENTO DE VERANO		10,200.00
417300057	REPOSICION DE CREDEN		187,282.00
417300059	INSCRIPCION TIRO DEP		1,856.00
417300080	MENSUALIDAD TIRO DEP		2,400.00
417300081	INSCRIPCION LUCHA LI	100.00	300.00
417300082	MENSUALIDAD LUCHA LI	400.00	1,600.00
417300063	RENTA SQUASH DIA		847.00
417300895	OTROS INGRESOS	750.00	12,256.84
421308301	APORT CONVE CODE		202,000.00
422108307	TRANSFERENCIA MPAL		5,493,943.73
511011131	Sueldos Base	784,923.98	2,102,495.21
511201212	Honorarios asimilados	2,102,495.21	1,166,216.50
511301312	Antigüedad	9,791.03	9,791.03
511301321	Prima Vacacional	33,563.43	33,563.43
511301323	Grafiti fin de año	261,710.90	261,710.90
			4,709,019.75

511301331	Rentun Horas extra	8,532.63		8,532.63
511401413	Aportaciones IMSS	163,314.61		163,314.61
511401421	Aportaciones INFONAVIT	49,741.63		49,741.63
511401431	Ahorro para el retiro	62,425.83		62,425.83
511501541	Prestaciones CGT	161,305.81		161,305.81
511501551	Capatación SP	8,476.00		8,476.00
512102111	Mat y útiles oficina	21,890.97		21,890.97
512102112	Equipos men Oficina	26,095.21		26,095.21
512102121	Maty útiles impresi	2,258.20		2,258.20
512102151	Mat Impreso e info	92,225.04	10,519.98	81,705.06
512102161	Materia de limpieza	66,918.25	10,087.17	56,831.08
512102171	Mat y útiles Enseñ	490.00		490.00
512202212	Prod Alimen instai	46,485.43		46,485.43
512202231	Utensilios alimentac	688.80		688.80
512302341	Combustibles	227,334.52		227,334.52
512402461	Mat. Eléctrico	99,960.42		99,960.42
512502491	Materiales diversos	147,959.08		147,959.08
512502522	Plaguicidas y pesti	11,803.00	1,995.00	13,798.00
512502531	Medicinas y prod far	11,035.82		11,035.82
512502591	Otros productos quim	143,140.06		143,140.06
512702711	Vestuario y uniformes	65,022.28		65,022.28
512702731	Artículos deportivos	126,143.34		126,143.34
512702741	Productos textiles	75.00		75.00
512802911	Herramientas menores	1,001.74		1,001.74
512802921	Ref Edificios	4,636.00		4,636.00
512802941	Ref Eq Computo	11,520.40		11,520.40
512802961	Ref Eq Transporte	15,398.07		15,398.07
512902981	Ref Otros Equipos	7,534.52		7,534.52
513103111	Serv Energia Electr	483,963.00		483,963.00
513103141	Serv Telefonía Trad	12,222.00		12,222.00
513103151	Serv Telefonía Cel	499.00		499.00
513103152	Radiolocalización	84,302.79		84,302.79
513103172	Servicios de redes	5,588.00		5,588.00
513203232	Arren Mob Eq Educ	39,893.02		39,893.02
513203262	Arren Herramientas	4,410.00		4,410.00
513203271	Arren Act Intangib	13,596.04	5,316.04	8,280.00
513203291	Otros Arrendamientos	6,802.00		6,802.00
513303361	Impresiones docofic	328.00		328.00
513303381	Serv Vigilancia	12,645.57		12,645.57
513403411	Serv Financieros	6,565.67	0.52	6,565.15
513403471	Etiqes y manobras	200.00		200.00
513503511	Cors y manito hm	81,663.45	2,500.00	79,163.45
513503522	Instal Mobil Edu	28,789.40		28,789.40
513503531	Instal Bifonmat	7,853.60		7,853.60
513503551	Manito Vehic	15,934.93		15,934.93
513503571	Instal Maqy otros	17,195.00		17,195.00
513603612	Impresión Pub ofic	99,861.32	2,105.40	101,966.72
513603621	Promoción Via Biene	39,324.00		39,324.00
513603651	Serv Industria film	2,320.00		2,320.00
513703721	Pasajes Ter Nac	37,418.70		37,418.70
513703751	Válidos nacionales	13,481.99	1,059.99	14,541.98
513703791	Otros Serv Traslado	7,215.00		7,215.00
513803821	Glo Orden Social	308,636.49		308,636.49
513903951	Penas multas acc	3,142.57		3,142.57
513903981	Impuesto sobre rchmhas	31,344.00		31,344.00

524104411 Gto Activ Cult
 524104414 Premios estímulos
 551505111 Muebles de oficina
 551505151 Computadoras
 551505221 Aparatos deportivos
 551505671 Herramientas
 551705911 Amort Software
 * TOTAL

224,511.01
 155,950.63
 2,017.78
 8,922.78
 6,959.60
 2,194.45
 733.75
 25,093,522.03

25,093,522.03

224,511.01
 155,950.63
 2,017.78
 8,922.78
 6,959.60
 2,194.45
 733.75



COMISION MUNICIPAL DEL DEPORTE PARA EL MUNICIPIO DE SAN FRANCISCO DEL RINCON
 MONTOS PAGADOS POR AYUDAS Y SUBSIDIOS
 TRIMESTRE 31 DE DICIEMBRE DEL 2016

CONCEPTO	AYUDA A	SUBSIDIO	SECTOR (económico o social)	BENEFICIARIO	CURP	RFC	MONTO PAGADO
4411		X		SISTEMA PARA EL DESARROLLO INTEGRAL DE LA FAMILIA		SDI890125P76	150.00
4411		X		SISTEMA PARA EL DESARROLLO INTEGRAL DE LA FAMILIA		SDI890125P76	150.00
4411		X		SISTEMA PARA EL DESARROLLO INTEGRAL DE LA FAMILIA		SDI890125P76	150.00
4411		X		SISTEMA PARA EL DESARROLLO INTEGRAL DE LA FAMILIA		SDI890125P76	150.00
4411		X		SISTEMA PARA EL DESARROLLO INTEGRAL DE LA FAMILIA		SDI890125P76	150.00
4411		X		SISTEMA PARA EL DESARROLLO INTEGRAL DE LA FAMILIA		SDI890125P76	150.00
4411		X		SISTEMA PARA EL DESARROLLO INTEGRAL DE LA FAMILIA		SDI890125P76	150.00
4411		X		SISTEMA PARA EL DESARROLLO INTEGRAL DE LA FAMILIA		SDI890125P76	150.00
4411		X		SISTEMA PARA EL DESARROLLO INTEGRAL DE LA FAMILIA		SDI890125P76	150.00
TOTAL							1,200.00

Bajo protesta de decir verdad declaramos que los Estados Financieros y sus notas, son razonablemente correctos y son responsabilidad del emisor.

COMISION MUNICIPAL DEL DEPORTE PARA EL MUNICIPIO DE SAN FRANCISCO DEL RINCON
RELACION DE CUENTAS BANCARIAS PRODUCTIVAS
AL 31 DE DICIEMBRE DE 2015

Fondo, Programa o Convenio

Institución Bancaria

Número de Cuenta

NA

NA

NA

Bajo protesta de decir verdad declaramos que los Estados Financieros y sus notas, son razonablemente correctos y son responsabilidad del emisor.



COMISION MUNICIPAL DEL DEPORTE PARA EL MUNICIPIO DE SAN FRANCISCO DEL RINCON				
DESTINO Y GASTO FEDERALIZADO				
DEL 1 DE ENERO AL 31 DE DICIEMBRE DE 2016				
PROGRAMA O FONDO	DESTINO DE LOS RECURSOS	DEVENGADO	PAGADO	REINTEGRO

NA

NA

NA

NA

NA

Bajo protesta de decir verdad declaramos que los Estados Financieros y sus notas, son razonablemente correctos y son responsabilidad del emisor.




Nombre del Ente Público

COMISION MUNICIPAL DEL DEPORTE PARA EL MUNICIPIO DE SAN FRANCISCO DEL
RINCON

RELACIÓN DE ESQUEMAS BURSÁTILES Y DE COBERTURAS FINANCIERAS

NA

Bajo protesta de decir verdad declaramos que los Estados Financieros y sus notas, son razonablemente correctos y son responsabilidad del emisor.



NOTAS A LOS ESTADOS FINANCIEROS

NOTAS

DESCRIPCION

I. NOTAS DE DESGLOSE:

INFORMACION CONTABLE

ESF-01	FONDOS CON AFECTACIÓN ESPECÍFICA E INVERSIONES FINANCIERAS
ESF-02	CONTRIBUCIONES POR RECUPERAR
ESF-03	CONTRIBUCIONES POR RECUPERAR CORTO PLAZO
ESF-05	INVENTARIO Y ALMACENES
ESF-06	FIDEICOMISOS
ESF-07	PARTICIPACIONES Y APORTACIONES DE CAPITAL
ESF-08	BIENES MUEBLES E INMUEBLES
ESF-09	INTANGIBLES Y DIFERIDOS
ESF-10	ESTIMACIONES Y DETERIOROS
ESF-11	OTROS ACTIVOS NO CIRCULANTES
ESF-12	CUENTAS Y DOCUMENTOS POR PAGAR
ESF-13	DIFERIDOS Y OTROS PASIVOS
ESF-14	OTROS PASIVOS CIRCULANTES
ESF-15	DEUDA PÚBLICA A LARGO PLAZO
EA-01	INGRESOS
EA-02	OTROS INGRESOS
EA-03	GASTOS
VHP-01	PATRIMONIO CONTRIBUIDO
VHP-02	PATRIMONIO GENERADO
EFE-01	FLUJO DE EFECTIVO
EFE-02	ADQ. BIENES MUEBLES E INMUEBLES
EFE-03	CONCILIACIÓN DEL FLUJO DE EFECTIVO
Conciliacion_Ig	CONCILIACIÓN ENTRE LOS INGRESOS PRESUPUESTARIOS Y CONTABLES
Conciliacion_Eg	CONCILIACIÓN ENTRE LOS EGRESOS PRESUPUESTARIOS Y LOS GASTOS CONTABLES

II. DE MEMORIA (DE ORDEN):

Memoria CONTABLES
PRESUPUESTALES

Bajo protesta de decir verdad declaramos que los Estados Financieros y sus notas, son razonablemente correctos y son responsabilidad del emisor.

DIRECTOR GENERAL
VICTOR ISIDRO MORALES QUIROZ

COORDINADORA
ADMINISTRATIVA
DULCE MARIA GUADALUPE
GONZALEZ RODRIGUEZ

DE DESGLOSE
INFORMACION CONTABLE

1250 ACTIVOS INTANGIBLES

NOTA: ESF-09

CUENTA	NOMBRE DE LA CUENTA	SALDO INICIAL	SALDO FINAL	FLUJO	CRITERIO
125105911	Software	5,698.99	9,631.39	3,932.40	
	TOTAL_1250	5,698.99	9,631.39	3,932.40	

1265 AMORTIZACIÓN ACUMULADA DE ACTIVOS INTANGIBLES

NOTA: ESF-09

CUENTA	NOMBRE DE LA CUENTA	SALDO INICIAL	SALDO FINAL	FLUJO	CRITERIO
126505911	Amort Acum Software	-729.89	-1,463.64	-733.75	
	TOTAL_1265	-729.89	-1,463.64	-733.75	

1270 ACTIVOS DIFERIDOS

NOTA: ESF-09

CUENTA	NOMBRE DE LA CUENTA	SALDO INICIAL	SALDO FINAL	FLUJO	CRITERIO
	TOTAL_1270	0.00	0.00	0.00	

DE DESGLOSE
INFORMACION CONTABLE

NOTA: EA-01

4100 INGRESOS DE GESTIÓN

CUENTA	NOMBRE DE LA CUENTA	MONTO	CARACTERÍSTICAS
	415900001 PRODUCTOS FINANCIEROS	-69.53	
	417300001 INGRESO POR ADMISION ADULTO	-790,460.00	
	417300002 INGRESO POR ADMISION NINO	-98,528.00	
	417300003 CRED PERIODO 3 MESE	-9,165.00	
	417300005 FUTBOL INSCRIPCION	-52,846.00	
	417300006 FUTBOL MENSUALIDAD	-261,940.00	
	417300007 BALONCESTO INSCRIPCION	-3,000.00	
	417300008 BALONCESTO MENSUALIDAD	-20,102.00	
	417300009 AEROBICS INSCRIPCION	-1,943.00	
	417300010 AEROBICS MENSUALIDAD	-15,390.00	
	417300011 GIMNASIA INSCRIPCION	-12,918.50	
	417300012 GIMNASIA MENSUALIDAD	-58,161.00	
	417300013 BOXEO INSCRIPCION	-5,180.00	
	417300015 TENIS INSCRIPCION	-5,621.00	
	417300016 TENIS MENSUALIDAD	-51,443.00	
	417300017 GIMNASIO INSCRIPCION	-4,918.50	
	417300018 GIMNASIO MENSUALIDAD	-40,615.50	
	417300019 NATACION INSCRIPCION	-19,761.00	
	417300020 NATACION MENSUALIDAD	-367,237.00	
	417300021 FUTBOL AMERICANO INSCRIPCION	-3,908.00	
	417300022 FUTBOL AMERICANO MENSUALIDAD	-21,713.00	
	417300023 CAMPO # 1, 2 y 3	-29,730.00	
	417300027 CANCHA PASTO SINTETICO NUEVA	-21,584.50	
	417300028 CANCHA DE BALONCESTO	-46,875.50	
	417300029 CANCHA BALONES ALUM	-19,600.00	
	417300030 CANCHA DE VOLIBOL	-3,020.00	
	417300034 RENTA CANCHA DE TENIS EN EL DIA	-5,408.00	
	417300036 RENTA FRONTENIS DIA	-20,906.00	
	417300037 RENTA FRONTENIS ALU	-570.00	
	417300039 CASETAS	-54,928.00	
	417300044 EVENTOS ESPECIALES	-106,070.00	
	417300046 ESPACIO DE PUBLICIDAD	-269,200.00	
	417300047 ATLETISMO INSCRIPCION	-288.00	
	417300048 ATLETISMO MENSUALIDAD	-2,528.00	
	417300049 VOLLEY BALL INSCRIPCION	-3,360.00	
	417300050 VOLLEY BALL MENSUALIDAD	-7,128.00	
	417300053 TAE KWON DO INSCRIPCION	-1,300.00	
	417300054 TAE KWON DO MENSUALIDAD	-10,200.00	
	417300056 CAMPAMENTO DE VERANO	-187282	
	417300057 REPOSICION DE CREDENCIAL	-1856	
	417300059 INSCRIPCION TIRO DEPORTIVO	-240	
	417300060 MENSUALIDAD TIRO DEPORTIVO	-2400	
	417300061 INSCRIPCION LUCHA LIBRE	-200	
	417300062 MENSUALIDAD LUCHA LIBRE	-1200	
	417300063 RENTA SQUASH DIA	-847	
	417300065 OTROS INGRESOS	-11,500.94	
	TOTAL 4100	-2,653,167.87	

COMISION MUNICIPAL DEL DEPORTE Y ATENCION A LA JUVENTUD PARA EL MUNICIPIO DE SAN FRANCISCO DEL SINCON
 Estado de Situación Financiera Desplazado - LID
 Al 31 de diciembre de 20XX-1 y al 31 de XXXX de 20XX-10
 (PESOS)

Concepto (a)	20XX (d)	31 de diciembre de 20XX-1 (e)	Concepto (a)	20XX (d)	31 de diciembre de 20XX-1 (e)
ACTIVO			PASIVO		
Activo Circulante			Pasivo Circulante		
a. Efectivo y Equivalentes (a=a1+a2+a3+a4+a5+a6+a7)	772,921.50	0.00	a. Cuentas por Pagar a Corto Plazo (a=a1+a2+a3+a4+a5+a6+a7+a8+a9)	294,960.05	0.00
a1) Efectivo	12,155.23		a1) Servicios Personales por Pagar a Corto Plazo	35,753.28	
a2) Bancos/Tesorería	760,766.27		a2) Proveedores por Pagar a Corto Plazo	136,758.91	
a3) Bancos/Depositos y Otros			a3) Contratos por Obras Públicas por Pagar a Corto Plazo		
a4) Inversiones Temporales (Hasta 3 meses)			a4) Participaciones y Aportaciones por Pagar a Corto Plazo		
a5) Fondos con Acreditación Específica			a5) Transferencias Otorgadas por Pagar a Corto Plazo		
a6) Depósitos de Fondos de Terceros en Garantía y/o Administración			a6) Intereses, Comisiones y Otros Gastos de la Deuda Pública por Pagar a Corto Plazo		
a7) Otros Efectivos y Equivalentes			a7) Retenciones y Contribuciones por Pagar a Corto Plazo	103,246.04	
b. Derechos a Recibir Efectivo o Equivalentes (b=b1+b2+b3+b4+b5+b6+b7)	116,764.53	0.00	a8) Devoluciones de la Ley de Ingresos por Pagar a Corto Plazo		
b1) Inversiones Financieras de Corto Plazo	34,050.24		a9) Otras Cuentas por Pagar a Corto Plazo	19,191.22	
b2) Cuentas por Cobrar a Corto Plazo	59,492.61		b. Documentos por Pagar a Corto Plazo (b=b1+b2+b3)	0.00	0.00
b3) Deudores Diversos por Cobrar a Corto Plazo			b1) Documentos Concretables por Pagar a Corto Plazo		
b4) Ingresos por Recuperal a Corto Plazo	4,498.73		b2) Documentos con Contratos por Obras Públicas por Pagar a Corto Plazo		
b5) Deudores por Anticipos de la Tesorería a Corto Plazo			b3) Otros Documentos por Pagar a Corto Plazo		
b6) Prestancias Otorgadas a Corto Plazo			c. Perdon a Corto Plazo de la Deuda Pública a Largo Plazo (c=c1+c2)	0.00	0.00
b7) Otros Derechos a Recibir Efectivo o Equivalentes a Corto Plazo	18,722.00	0.00	c1) Perdon a Corto Plazo de la Deuda Pública		
c. Derechos a Recibir Bienes o Servicios (c=c1+c2+c3+c4+c5)	0.00	0.00	c2) Perdon a Corto Plazo de Acreditamiento Financiero		
c1) Anticipo a Proveedores por Adquisición de Bienes y Prestación de Servicios a Corto Plazo			d. Títulos y Valores a Corto Plazo		
c2) Anticipo a Proveedores por Adquisición de Bienes Inmuebles y Muebles a Corto Plazo			e. Pasivos Diferidos a Corto Plazo (e=e1+e2+e3)	0.00	0.00
c3) Anticipo a Proveedores por Adquisición de Bienes Intangibles a Corto Plazo			e1) Ingresos Cobrados por Adelantado a Corto Plazo		
c4) Anticipo a Contratistas por Obras Públicas a Corto Plazo			e2) Intereses Cobrados por Adelantado a Corto Plazo		
c5) Otros Derechos a Recibir Bienes o Servicios a Corto Plazo			e3) Otros Pasivos Diferidos a Corto Plazo		
d. Inventarios (d=d1+d2+d3+d4+d5)	0.00	0.00	f. Fondos y Bienes de Terceros en Garantía y/o Administración a Corto Plazo (f=f1+f2+f3+f4+f5+f6)	0.00	0.00
d1) Inventario de Mercancías para Venta			f1) Fondos en Garantía a Corto Plazo		
d2) Inventario de Mercancías Terminadas			f2) Fondos en Administración a Corto Plazo		
d3) Inventario de Mercancías en Proceso de Elaboración			f3) Fondos Contingentes a Corto Plazo		
d4) Inventario de Materiales Pírrmicos, Materiales y Suministros para Producción			f4) Fondos de Fideicomisos, Mandatos y Contratos Analógicos a Corto Plazo		
d5) Bienes en Tránsito			f5) Otros Fondos de Terceros en Garantía y/o Administración a Corto Plazo		
e. Almacenes			f6) Valores y Bienes en Garantía a Corto Plazo		
f. Estimación por Pérdida o Deterioro de Activos Circulantes (f=f1+f2)			g. Provisiones a Corto Plazo (g=g1+g2+g3)	0.00	0.00
f1) Estimaciones para Cuentas Incobrables por Derechos a Recibir Efectivo o Equivalentes			g1) Provisión para Demandas y Juicios a Corto Plazo		
f2) Estimación por Deterioro de Inventarios			g2) Provisión para Contingencias a Corto Plazo		
g. Otros Activos Circulantes (g=g1+g2+g3+g4)			g3) Otras Provisiones a Corto Plazo	0.00	0.00
g1) Valores en Garantía			h. Otros Pasivos a Corto Plazo (h=h1+h2+h3)		
g2) Bienes en Garantía (incluye depósitos de fondos)			h1) Ingresos por Clasificar		
g3) Bienes Derivados de Emprégo, Descrminos, Aseguramientos y Dación en Pago			h2) Reaudición por Participar		
g4) Adquisición con Fondos de Terceros			h3) Otros Pasivos Circulantes		
IA. Total de Activos Circulantes (IA = a + b + c + d + e + f + g)	889,686.03	0.00	IIA. Total de Pasivos Circulantes (IIA = a + b + c + d + e + f + g + h)	294,960.05	0.00
Activo No Circulante			Pasivo No Circulante		
a. Inversiones Financieras a Largo Plazo			a. Cuentas por Pagar a Largo Plazo		
b. Derechos a Recibir Efectivo o Equivalentes a Largo Plazo			b. Documentos por Pagar a Largo Plazo		
c. Bienes Inmuebles, Infraestructura y Construcciones en Proceso	78,367.23		c. Deuda Pública a Largo Plazo		

[Handwritten signature]

[Handwritten signature]

d. Bienes Muebles	933,627.22		d. Pasivos Diferidos a Largo Plazo		
e. Activos Intangibles	9,631.39		e. Fondos y Bienes de Terceros o Garantía y/o en Administración a Largo Plazo		
f. Depreciación, Deterioro y Amortización Acumulada de Bienes	-35,612.11		f. Provisiones a Largo Plazo		
g. Activos Diferidos			II.B. Total de Pasivos No Circulantes (II B = a + b + c + d + e + f)	0.00	0.00
h. Estimación por Pérdida o Deterioro de Activos no Circulantes			II. Total del Pasivo (II = IIIA + II B)	0.00	0.00
i. Otros Activos no Circulantes			HACIENDA PÚBLICA/PATRIMONIO		
II.B. Total de Activos No Circulantes (II B = a + b + c + d + e + f + g + h + i)	988,013.78	0.00	III.A. Hacienda Publica/Patrimonio Contribuido (III A = a + b + c)		
I. Total del Activo (I = IA + II B)	1,876,699.86	0.00	a. Aportaciones	7,138.00	0.00
			b. Donaciones de Capital	7,138.00	
			c. Actualización de la Hacienda Publica/Patrimonio		
			III.B. Hacienda Publica/Patrimonio o Generado (III B = a + b + c + d + e)	1,573,801.81	0.00
			a. Resultados del Ejercicio (Ahorro/ Desahorro)	429,188.85	
			b. Resultados de Ejercicios Anteriores	1,144,413.16	
			c. Reservas		
			d. Reservas		
			e. Rectificaciones de Resultados de Ejercicios Anteriores		
			III.C. Exceso o Insuficiencia en la Actualización de la Hacienda Publica/Patrimonio (III C = a + b)	0.00	0.00
			a. Resultado por Posición Monetaria		
			b. Resultado por Tenencia de Activos no Monetarios		
			III. Total Hacienda Publica/Patrimonio (III = IIIA + II B + III C)	1,580,738.81	0.00
			IV. Total del Pasivo y Hacienda Publica/Patrimonio (IV = II + III)		0.00