


Unidad de Acceso a la Información Pública de San Francisco del Rincón, Gto.  
Estado Analítico del Ejercicio del Presupuesto de Egresos  
Clasificación por Objeto del Gasto (Capítulo y Concepto)  
Del 1 de Enero al 30 de Junio de 2022

Concepto	Egresos					Subejercicio 6 = ( 3 - 4 )
	Aprobado	Ampliaciones/ (Reducciones)	Modificado	Devengado	Pagado	
	1	2	3 = ( 1 + 2 )	4	5	
<b>Servicios Personales</b>	<b>748,560.77</b>	<b>24,551.64</b>	<b>771,112.41</b>	<b>322,464.67</b>	<b>318,178.21</b>	<b>448,647.74</b>
Remuneraciones al Personal de Carácter Permanente	433,092.34	778.50	433,870.84	183,828.08	183,828.08	250,042.76
Remuneraciones al Personal de Carácter Transitorio	80,000.00	67,325.02	147,325.02	52,125.02	52,125.02	95,200.00
Remuneraciones Adicionales y Especiales	83,360.14	15,821.98	99,182.12	42,412.53	42,412.53	56,569.59
Seguridad Social	57,825.46	-18,546.40	39,279.06	12,486.89	8,200.43	26,792.17
Otras Prestaciones Sociales y Económicas	47,982.66	3,672.71	51,655.37	31,612.15	31,612.15	20,043.22
Previsiones	44,300.17	-44,300.17	0.00	0.00	0.00	0.00
Pago de Estímulos a Servidores Públicos	0.00	0.00	0.00	0.00	0.00	0.00
<b>Materiales Y Suministros</b>	<b>42,000.00</b>	<b>3,123.00</b>	<b>45,123.00</b>	<b>18,594.16</b>	<b>18,594.16</b>	<b>26,528.84</b>
Materiales de Administración, Emisión de Documentos y Artículos Ofi	21,000.00	5,540.40	26,540.40	12,965.33	12,965.33	13,575.07
Alimentos y Utensilios	2,000.00	0.00	2,000.00	0.00	557.03	1,442.97
Materias Primas y Materiales de Producción y Comercialización	0.00	0.00	0.00	0.00	0.00	0.00
Materiales y Artículos de Construcción y de Reparación	3,500.00	582.60	4,082.60	3,123.00	3,123.00	959.60
Productos Químicos, Farmacéuticos y de Laboratorio	3,500.00	0.00	3,500.00	0.00	0.00	3,500.00
Combustibles, Lubricantes y Aditivos	7,000.00	0.00	7,000.00	0.00	0.00	7,000.00
Vestuario, Blancos, Prendas de Protección y Artículos Deportivos	0.00	0.00	0.00	0.00	0.00	0.00
Materiales y Suministros Para Seguridad	0.00	0.00	0.00	0.00	0.00	0.00
Herramientas, Refacciones y Accesorios Menores	5,000.00	-3,000.00	2,000.00	1,948.80	1,948.80	51.20
<b>Servicios Generales</b>	<b>54,400.00</b>	<b>-3,123.00</b>	<b>51,277.00</b>	<b>18,074.66</b>	<b>17,372.66</b>	<b>33,202.34</b>
Servicios Básicos	32,400.00	-3,123.00	29,277.00	6,939.00	6,939.00	22,338.00
Servicios de Arrendamiento	0.00	0.00	0.00	0.00	0.00	0.00
Servicios Profesionales, Científicos, Técnicos y Otros Servicios	0.00	0.00	0.00	0.00	0.00	0.00
Servicios Financieros, Bancarios y Comerciales	1,000.00	0.00	1,000.00	355.66	355.66	644.34
Servicios de Instalación, Reparación, Mantenimiento y Conservación	5,000.00	-4,000.00	1,000.00	0.00	0.00	1,000.00
Servicios de Comunicación Social y Publicidad.	0.00	0.00	0.00	0.00	0.00	0.00
Servicios de Traslado y Viáticos	500.00	0.00	500.00	0.00	0.00	500.00
Servicios Oficiales	3,500.00	4,000.00	7,500.00	3,408.00	3,408.00	4,092.00
Otros Servicios Generales	12,000.00	0.00	12,000.00	7,372.00	6,670.00	4,628.00
<b>Transferencias, Asignaciones, Subsidios Y Otras Ayudas</b>	<b>0.00</b>	<b>0.00</b>	<b>0.00</b>	<b>0.00</b>	<b>0.00</b>	<b>0.00</b>
Transferencias Internas y Asignaciones al Sector Público	0.00	0.00	0.00	0.00	0.00	0.00
Transferencias al Resto del Sector Público	0.00	0.00	0.00	0.00	0.00	0.00
Subsidios y Subvenciones	0.00	0.00	0.00	0.00	0.00	0.00
Ayudas Sociales	0.00	0.00	0.00	0.00	0.00	0.00
Pensiones y Jubilaciones	0.00	0.00	0.00	0.00	0.00	0.00
Transferencias a Fideicomisos, Mandatos y Otros Análogos	0.00	0.00	0.00	0.00	0.00	0.00
Transferencias a la Seguridad Social	0.00	0.00	0.00	0.00	0.00	0.00
Donativos	0.00	0.00	0.00	0.00	0.00	0.00
Transferencias al Exterior	0.00	0.00	0.00	0.00	0.00	0.00
<b>Bienes Muebles, Inmuebles E Intangibles</b>	<b>0.00</b>	<b>0.00</b>	<b>0.00</b>	<b>0.00</b>	<b>0.00</b>	<b>0.00</b>
Mobiliario y Equipo de Administración	0.00	0.00	0.00	0.00	0.00	0.00
Mobiliario y Equipo Educativo y Recreativo	0.00	0.00	0.00	0.00	0.00	0.00
Equipo e Instrumental Médico y de Laboratorio	0.00	0.00	0.00	0.00	0.00	0.00
Vehículos y Equipo de Transporte	0.00	0.00	0.00	0.00	0.00	0.00
Equipo de Defensa y Seguridad	0.00	0.00	0.00	0.00	0.00	0.00
Maquinaria, Otros Equipos y Herramientas	0.00	0.00	0.00	0.00	0.00	0.00
Activos Biológicos	0.00	0.00	0.00	0.00	0.00	0.00
Bienes Inmuebles	0.00	0.00	0.00	0.00	0.00	0.00
Activos Intangibles	0.00	0.00	0.00	0.00	0.00	0.00
<b>Inversión Pública</b>	<b>0.00</b>	<b>0.00</b>	<b>0.00</b>	<b>0.00</b>	<b>0.00</b>	<b>0.00</b>
Obra Pública en Bienes de Dominio Público	0.00	0.00	0.00	0.00	0.00	0.00
Obra Pública en Bienes Propios	0.00	0.00	0.00	0.00	0.00	0.00
Proyectos Productivos y Acciones de Fomento	0.00	0.00	0.00	0.00	0.00	0.00
<b>Inversiones Financieras Y Otras Provisiones</b>	<b>0.00</b>	<b>0.00</b>	<b>0.00</b>	<b>0.00</b>	<b>0.00</b>	<b>0.00</b>
Inversiones Para el Fomento de Actividades Productivas.	0.00	0.00	0.00	0.00	0.00	0.00
Acciones y Participaciones de Capital	0.00	0.00	0.00	0.00	0.00	0.00
Compra de Títulos y Valores	0.00	0.00	0.00	0.00	0.00	0.00
Concesión de Préstamos	0.00	0.00	0.00	0.00	0.00	0.00
Inversiones en Fideicomisos, Mandatos y Otros Análogos	0.00	0.00	0.00	0.00	0.00	0.00
Otras Inversiones Financieras	0.00	0.00	0.00	0.00	0.00	0.00
Provisiones para Contingencias y Otras Erogaciones Especiales	0.00	0.00	0.00	0.00	0.00	0.00
<b>Participaciones Y Aportaciones</b>	<b>0.00</b>	<b>0.00</b>	<b>0.00</b>	<b>0.00</b>	<b>0.00</b>	<b>0.00</b>
Participaciones	0.00	0.00	0.00	0.00	0.00	0.00
Aportaciones	0.00	0.00	0.00	0.00	0.00	0.00
Convenios	0.00	0.00	0.00	0.00	0.00	0.00
<b>Deuda Pública</b>	<b>0.00</b>	<b>0.00</b>	<b>0.00</b>	<b>0.00</b>	<b>0.00</b>	<b>0.00</b>
Amortización de la Deuda Pública	0.00	0.00	0.00	0.00	0.00	0.00
Intereses de la Deuda Pública	0.00	0.00	0.00	0.00	0.00	0.00
Comisiones de la Deuda Pública	0.00	0.00	0.00	0.00	0.00	0.00
Gastos de la Deuda Pública	0.00	0.00	0.00	0.00	0.00	0.00
Costo por Coberturas	0.00	0.00	0.00	0.00	0.00	0.00
Apoyos Financieros	0.00	0.00	0.00	0.00	0.00	0.00
Adeudos de Ejercicios Fiscales Anteriores (Adefas)	0.00	0.00	0.00	0.00	0.00	0.00
<b>Total del Gasto</b>	<b>842,960.77</b>	<b>24,551.64</b>	<b>867,512.41</b>	<b>359,133.49</b>	<b>354,145.03</b>	<b>508,378.92</b>

\*Bajo protesta de decir verdad declaramos que los Estados Financieros y sus notas, son razonablemente correctos y son responsabilidad del emisor\*


  
LIC. ALFREDO PRECIADO MEZA  
PRESIDENTE DEL CONSEJO


  
LIC. ALEJANDRO MAGNO MORENO MARUN  
TESORERO DEL CONSEJO

  
LIC. LUZ MARIA LUNA PEREZ  
DIRECTORA

Unidad de Acceso a la Información Pública de San Francisco del Rincón, Gto.						
Estado Analítico del Ejercicio del Presupuesto de Egresos						
Clasificación Económica (por Tipo de Gasto)						
Del 1 de Enero al 30 de Junio de 2022						
Concepto	Egresos					
	Aprobado 1	Ampliaciones/ (Reducciones) 2	Modificado 3 = (1 + 2)	Devengado 4	Pagado 5	Subejercicio 6 = (3 - 4)
Gasto Corriente	842,960.77	24,551.64	867,512.41	359,133.49	354,145.03	508,378.92
Gasto de Capital	0.00	0.00	0.00	0.00	0.00	0.00
Amortización de la Deuda y Disminución de Pasivos	0.00	0.00	0.00	0.00	0.00	0.00
Pensiones y Jubilaciones	0.00	0.00	0.00	0.00	0.00	0.00
Participaciones	0.00	0.00	0.00	0.00	0.00	0.00
<b>Total del Gasto</b>	<b>842,960.77</b>	<b>24,551.64</b>	<b>867,512.41</b>	<b>359,133.49</b>	<b>354,145.03</b>	<b>508,378.92</b>

"Bajo protesta de decir verdad declaramos que los Estados Financieros y sus notas, son razonablemente correctos y son responsabilidad del emisor"

  
**LIC. ALFREDO PRECIADO MEZA**  
**PRESIDENTE DEL CONSEJO**

  
**LIC. ALEJANDRO MAGNO MORENO MARUN**  
**TESORERO DEL CONSEJO**

  
**LIC. LUZ MARIA LUNA PEREZ**  
**DIRECTORA**



Unidad de Acceso a la Información Pública de San Francisco del Rincón, Gto.							
Estado Analítico del Ejercicio del Presupuesto de Egresos							
Clasificación Administrativa							
Del 1 de Enero al 30 de Junio de 2022							
Concepto	Egresos						
	1 Aprobado	2 Ampliaciones/ (Reducciones)	3 = (1 + 2) Modificado	4 Devengado	5 Pagado	8 = (3 - 4) Subejercicio	
31120-4401 UNIDAD DE ACCESO A LA INFORMA	842,960.77	24,551.64	867,512.41	359,133.49	354,145.03	508,378.92	
Dependencia o Unidad Administrativa 2	0.00	0.00	0.00	0.00	0.00	0.00	
Dependencia o Unidad Administrativa 3	0.00	0.00	0.00	0.00	0.00	0.00	
Dependencia o Unidad Administrativa 4	0.00	0.00	0.00	0.00	0.00	0.00	
Dependencia o Unidad Administrativa 5	0.00	0.00	0.00	0.00	0.00	0.00	
Dependencia o Unidad Administrativa 6	0.00	0.00	0.00	0.00	0.00	0.00	
Dependencia o Unidad Administrativa 7	0.00	0.00	0.00	0.00	0.00	0.00	
<b>Total del Gasto</b>	<b>842,960.77</b>	<b>24,551.64</b>	<b>867,512.41</b>	<b>359,133.49</b>	<b>354,145.03</b>	<b>508,378.92</b>	

Gobierno (Federal/Estatal/Municipal) de							
Estado Analítico del Ejercicio del Presupuesto de Egresos							
Clasificación Administrativa							
Del XXXX al XXXX							
Concepto	Egresos						
	1 Aprobado	2 Ampliaciones/ (Reducciones)	3 = (1 + 2) Modificado	4 Devengado	5 Pagado	6 = (3 - 4) Subejercicio	
Poder Ejecutivo	0.00	0.00	0.00	0.00	0.00	0.00	
Poder Legislativo	0.00	0.00	0.00	0.00	0.00	0.00	
Poder Judicial	0.00	0.00	0.00	0.00	0.00	0.00	
Organismos Autónomos	0.00	0.00	0.00	0.00	0.00	0.00	
<b>Total del Gasto</b>	<b>0.00</b>	<b>0.00</b>	<b>0.00</b>	<b>0.00</b>	<b>0.00</b>	<b>0.00</b>	

Sector Parastatal del Gobierno (Federal/Estatal/Municipal) de							
Estado Analítico del Ejercicio del Presupuesto de Egresos							
Clasificación Administrativa							
Del XXXX al XXXX							
Concepto	Egresos						
	1 Aprobado	2 Ampliaciones/ (Reducciones)	3 = (1 + 2) Modificado	4 Devengado	5 Pagado	6 = (3 - 4) Subejercicio	
Entidades Parastatales y Fideicomisos No Empresariales y No Financieros	0.00	0.00	0.00	0.00	0.00	0.00	
Instituciones Públicas de la Seguridad Social	0.00	0.00	0.00	0.00	0.00	0.00	
Entidades Parastatales Empresariales No Financieras con Participación Estatal Mayoritaria	0.00	0.00	0.00	0.00	0.00	0.00	
Fideicomisos Empresariales No Financieros con Participación Estatal Mayoritaria	0.00	0.00	0.00	0.00	0.00	0.00	
Entidades Parastatales Empresariales Financieras Monetarias con Participación Estatal Mayoritaria	0.00	0.00	0.00	0.00	0.00	0.00	
Entidades Parastatales Financieras No Monetarias con Participación Estatal Mayoritaria	0.00	0.00	0.00	0.00	0.00	0.00	
Fideicomisos Financieros Públicos con Participación Estatal Mayoritaria	0.00	0.00	0.00	0.00	0.00	0.00	
<b>Total del Gasto</b>	<b>0.00</b>	<b>0.00</b>	<b>0.00</b>	<b>0.00</b>	<b>0.00</b>	<b>0.00</b>	

"Bajo protesta de decir verdad declaramos que los Estados Financieros y sus notas, son razonablemente correctos y son responsabilidad del emisor"

LIC. ALFREDO PRECIADO MEZA  
PRESIDENTE DEL CONSEJO

LIC. ALEJANDRO MAGNO MORENO MARUN  
TESORERO DEL CONSEJO

LIC. LILIA MARIA LUNA PEREZ  
DIRECTORA



Unidad de Acceso a la Información Pública de San Francisco del Rincón, Gto. Estado Analítico del Ejercicio del Presupuesto de Egresos Clasificación Funcional (Finalidad y Función) Del 1 de Enero al 30 de Junio de 2022						
Concepto	Egresos					
	Aprobado 1	Ampliaciones/ (Reducciones) 2	Modificado 3 = (1 + 2)	Devengado 4	Pagado 5	Subejercicio 6 = (3 - 4)
Gobierno	842,960.77	24,551.64	867,512.41	359,133.49	354,145.03	508,378.92
Legislación	0.00	0.00	0.00	0.00	0.00	0.00
Justicia	0.00	0.00	0.00	0.00	0.00	0.00
Coordinación de la Política de Gobierno	0.00	0.00	0.00	0.00	0.00	0.00
Relaciones Exteriores	0.00	0.00	0.00	0.00	0.00	0.00
Asuntos Financieros y Hacendarios	0.00	0.00	0.00	0.00	0.00	0.00
Seguridad Nacional	0.00	0.00	0.00	0.00	0.00	0.00
Asuntos de Orden Público y de Seguridad Interior	0.00	0.00	0.00	0.00	0.00	0.00
Otros Servicios Generales	0.00	0.00	0.00	0.00	0.00	0.00
Desarrollo Social	842,960.77	24,551.64	867,512.41	359,133.49	354,145.03	508,378.92
Protección Ambiental	0.00	0.00	0.00	0.00	0.00	0.00
Vivienda y Servicios a la Comunidad	0.00	0.00	0.00	0.00	0.00	0.00
Salud	0.00	0.00	0.00	0.00	0.00	0.00
Recreación, Cultura y Otras Manifestaciones Sociales	0.00	0.00	0.00	0.00	0.00	0.00
Educación	0.00	0.00	0.00	0.00	0.00	0.00
Protección Social	0.00	0.00	0.00	0.00	0.00	0.00
Otros Asuntos Sociales	0.00	0.00	0.00	0.00	0.00	0.00
Desarrollo Económico	0.00	0.00	0.00	0.00	0.00	0.00
Asuntos Económicos, Comerciales y Laborales en General	0.00	0.00	0.00	0.00	0.00	0.00
Agropecuaria, Silvicultura, Pesca y Caza	0.00	0.00	0.00	0.00	0.00	0.00
Combustibles y Energía	0.00	0.00	0.00	0.00	0.00	0.00
Minería, Manufacturas y Construcción	0.00	0.00	0.00	0.00	0.00	0.00
Transporte	0.00	0.00	0.00	0.00	0.00	0.00
Comunicaciones	0.00	0.00	0.00	0.00	0.00	0.00
Turismo	0.00	0.00	0.00	0.00	0.00	0.00
Ciencia, Tecnología e Innovación	0.00	0.00	0.00	0.00	0.00	0.00
Otras Industrias y Otros Asuntos Económicos	0.00	0.00	0.00	0.00	0.00	0.00
Otros no Clasificados en Funciones Anteriores	0.00	0.00	0.00	0.00	0.00	0.00
Transacciones de la Deuda Pública / Costo Financiero de la Deuda	0.00	0.00	0.00	0.00	0.00	0.00
Transferencias, Participaciones y Aportaciones Entre Diferentes Niveles y Ordenes de Gobierno	0.00	0.00	0.00	0.00	0.00	0.00
Saneamiento del Sistema Financiero	0.00	0.00	0.00	0.00	0.00	0.00
Adeudos de Ejercicios Fiscales Anteriores	0.00	0.00	0.00	0.00	0.00	0.00
<b>Total del Gasto</b>	<b>842,960.77</b>	<b>24,551.64</b>	<b>867,512.41</b>	<b>359,133.49</b>	<b>354,145.03</b>	<b>508,378.92</b>

\*Bajo protesta de decir verdad declaramos que los Estados Financieros y sus notas, son razonablemente correctos y son responsabilidad del emisor\*

LIC. ALFREDO PRECIADO MEZA  
PRESIDENTE DEL CONSEJO

LIC. ALEJANDRO MAGNO MORENO MARUN  
TESORERO DEL CONSEJO

LIC. LUZMARIA LUNA PEREZ  
DIRECTORA