




Instituto Municipal de Vivienda de San Francisco del Rincón.
Estado Analítico del Activo
Del 1 de Enero al 31 de Marzo de 2023
(Cifras en Pesos)

Concepto	Saldo Inicial	Cargos del Periodo	Abonos del Periodo	Saldo Final	Variación del Periodo
ACTIVO	2,940,341	676,477	801,471	3,015,347	75,006
Activo Circulante	243,553	676,477	801,471	318,558	75,006
Efectivo y Equivalentes	220,722	337,427	265,245	292,904	72,182
Derechos a Recibir Efectivo o Equivalentes	22,830	339,050	336,226	25,654	2,824
Derechos a Recibir Bienes o Servicios	0	0	0	0	0
Inventarios	0	0	0	0	0
Almacenes	0	0	0	0	0
Estimación por Pérdida o Deterioro de Activos Circulantes	0	0	0	0	0
Otros Activos Circulantes	0	0	0	0	0
Activo No Circulante	2,696,788	0	0	2,696,788	0
Inversiones Financieras a Largo Plazo	0	0	0	0	0
Derechos a Recibir Efectivo o Equivalentes a Largo Plazo	0	0	0	0	0
Bienes Inmuebles, Infraestructura y Construcciones en Proceso	2,673,640	0	0	2,673,640	0
Bienes Muebles	87,910	0	0	87,910	0
Activos Intangibles	35,309	0	0	35,309	0
Depreciación, Deterioro y Amortización Acumulada de Bienes	-100,071	0	0	-100,071	0
Activos Diferidos	0	0	0	0	0
Estimación por Pérdida o Deterioro de Activos no Circulantes	0	0	0	0	0
Otros Activos no Circulantes	0	0	0	0	0

Bajo protesta de decir verdad declaramos que los Estados Financieros y sus notas, son razonablemente correctos y son responsabilidad del emisor.


LIC. LUCÍA DEL CARMEN DÍAZ SOLÍS
DIRECTORA DEL IMUVI


LIC. ERICK JAVIER TORRES HERNÁNDEZ
PRESIDENTE DEL CONSEJO


C.P. Y MCG JOSÉ LUIS MÉNDEZ LÓPEZ
TESORERO DEL CONSEJO

IMUVI
Instituto Municipal de Vivienda
San Francisco del Rincón