




Unidad de Acceso a la Información Pública de San Francisco del Rincón, Gto.  
Estado Analítico del Activo  
Del 1 de Enero al 30 de Junio de 2022  
(Cifras en Pesos)

Concepto	Saldo Inicial	Cargos del Periodo	Abonos del Periodo	Saldo Final	Variación Del Periodo
<b>ACTIVO</b>	<b>335,230.49</b>	<b>775,494.94</b>	<b>752,260.53</b>	<b>358,464.90</b>	<b>23,234.41</b>
<b>Activo Circulante</b>	<b>153,856.96</b>	<b>775,494.94</b>	<b>752,260.53</b>	<b>177,091.37</b>	<b>23,234.41</b>
Efectivo y Equivalentes	153,261.96	384,051.37	361,106.93	176,206.40	22,944.44
Derechos a Recibir Efectivo o Equivalentes	595.00	391,443.57	391,153.60	894.97	289.97
Derechos a Recibir Bienes o Servicios	0.00	0.00	0.00	0.00	0.00
Inventarios	0.00	0.00	0.00	0.00	0.00
Almacenes	0.00	0.00	0.00	0.00	0.00
Estimación por Pérdida o Deterioro de Activos Circulantes	0.00	0.00	0.00	0.00	0.00
Otros Activos Circulantes	0.00	0.00	0.00	0.00	0.00
<b>Activo No Circulante</b>	<b>181,373.53</b>	<b>0.00</b>	<b>0.00</b>	<b>181,373.53</b>	<b>0.00</b>
Inversiones Financieras a Largo Plazo	0.00	0.00	0.00	0.00	0.00
Derechos a Recibir Efectivo o Equivalentes a Largo Plazo	0.00	0.00	0.00	0.00	0.00
Bienes Inmuebles, Infraestructura y Construcciones en Proceso	0.00	0.00	0.00	0.00	0.00
Bienes Muebles	370,402.86	0.00	0.00	370,402.86	0.00
Activos Intangibles	49,670.80	0.00	0.00	49,670.80	0.00
Depreciación, Deterioro y Amortización Acumulada de Bienes	-238,700.13	0.00	0.00	-238,700.13	0.00
Activos Diferidos	0.00	0.00	0.00	0.00	0.00
Estimación por Pérdida o Deterioro de Activos no Circulantes	0.00	0.00	0.00	0.00	0.00
Otros Activos no Circulantes	0.00	0.00	0.00	0.00	0.00

Bajo protesta de decir verdad declaramos que los Estados Financieros y sus notas, son razonablemente correctos y son responsabilidad del emisor.

 <b>LIC. ALFREDO PRECIADO MEZA</b> PRESIDENTE DEL CONSEJO	 <b>LIC. ALEJANDRO MAGNO MORENO MARUN</b> TESORERO DEL CONSEJO	 <b>LIC. LUZ MARIA LUNA PEREZ</b> DIRECTORA
--	--	--