



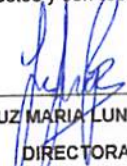
Unidad de Acceso a la Información Pública de San Francisco del Rincón, Gto.  
Estado de Flujos de Efectivo  
Del 1 de Enero al 30 de Septiembre de 2022  
(Cifras en Pesos)

Concepto	2022	2021
<b>Flujos de Efectivo de las Actividades de Operación</b>		
<b>Origen</b>		
Impuestos	628,797	810,097
Cuotas y Aportaciones de Seguridad Social	0	0
Contribuciones de Mejoras	0	0
Derechos	0	0
Productos	0	0
Aprovechamientos	4,452	9,203
Ingresos por Venta de Bienes y Prestación de Servicios	0	0
Participaciones, Aportaciones, Convenios, Incentivos Derivados de la Colaboración Fiscal y Fondos Distintos de Aportaciones	0	33
Transferencias, Asignaciones, Subsidios y Subvenciones, y Pensiones y Jubilaciones	0	0
Otros Orígenes de Operación	624,346	800,828
	0	33
<b>Aplicación</b>		
Servicios Personales	553,812	884,999
Materiales y Suministros	495,521	773,801
Servicios Generales	33,614	57,414
Transferencias Internas y Asignaciones al Sector Público	24,677	53,785
Transferencias al resto del Sector Público	0	0
Subsidios y Subvenciones	0	0
Ayudas Sociales	0	0
Pensiones y Jubilaciones	0	0
Transferencias a Fideicomisos, Mandatos y Contratos Análogos	0	0
Transferencias a la Seguridad Social	0	0
Donativos	0	0
Transferencias al Exterior	0	0
Participaciones	0	0
Aportaciones	0	0
Convenios	0	0
Otras Aplicaciones de Operación	0	0
<b>Flujos Netos de Efectivo por Actividades de Operación</b>	<b>74,986</b>	<b>-74,903</b>
<b>Flujos de Efectivo de las actividades de Inversión</b>		
<b>Origen</b>		
Bienes Inmuebles, Infraestructura y Construcciones en Proceso	0	0
Bienes Muebles	0	0
Otros Orígenes de Inversión	0	0
<b>Aplicación</b>		
Bienes Inmuebles, Infraestructura y Construcciones en Proceso	0	13,999
Bienes Muebles	0	0
Otras Aplicaciones de Inversión	0	13,999
<b>Flujos Netos de Efectivo por Actividades de Inversión</b>	<b>0</b>	<b>-13,999</b>
<b>Flujos de Efectivo de las actividades de Financiamiento</b>		
<b>Origen</b>		
Endeudamiento Neto	0	0
Interno	0	0
Externo	0	0
Otros Orígenes de Financiamiento	0	0
<b>Aplicación</b>		
Servicios de la Deuda	36,988	15,303
Interno	0	0
Externo	0	0
Otras Aplicaciones de Financiamiento	36,988	15,303
<b>Flujos Netos de Efectivo por Actividades de Financiamiento</b>	<b>-36,988</b>	<b>-15,303</b>
<b>Incremento/Disminución Neta en el Efectivo y Equivalentes al Efectivo</b>	<b>37,997</b>	<b>-104,205</b>
<b>Efectivo y Equivalentes al Efectivo al Inicio del Ejercicio</b>	<b>153,262</b>	<b>257,467</b>
<b>Efectivo y Equivalentes al Efectivo al Final del Ejercicio</b>	<b>191,259</b>	<b>153,262</b>

Bajo protesta de decir verdad declaramos que los Estados Financieros y sus notas, son razonablemente correctos y son responsabilidad del emisor.

  
LIC. ALFREDO PRECIADO MEZA  
PRESIDENTE DEL CONSEJO

  
LIC. ALEJANDRO MAGNO MORENO MARUN  
TESORERO DEL CONSEJO

  
LIC. LUZ MARÍA LUNA PÉREZ  
DIRECTORA