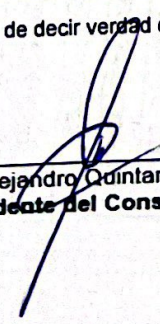




Instituto Municipal de las Mujeres de San Francisco del Rincón, Gto
Estado de Actividades
Del 1 de Enero al 30 de Junio de 2022
(Cifras en Pesos)

Concepto	2022	2021
INGRESOS Y OTROS BENEFICIOS		
Ingresos de Gestión	8.92	0.00
Impuestos	0	0.00
Cuotas y Aportaciones de Seguridad Social	0	0.00
Contribuciones de Mejoras	0	0.00
Derechos	8.92	0.00
Productos	0	0.00
Aprovechamientos	0	0.00
Ingresos por Venta de Bienes y Prestación de Servicios	0	0.00
Participaciones, Aportaciones, Convenios, Incentivos Derivados de la Colaboración Fiscal, Fondos Distintos de Aportaciones, Transferencias, Asignaciones, Subsidios y Subvenciones, y Pensiones y Jubilaciones	920,125	0.00
Participaciones, Aportaciones, Convenios, Incentivos Derivados de la Colaboración Fiscal y Fondos Distintos de Aportaciones	0	0.00
Transferencias, Asignaciones, Subsidios y Subvenciones, y Pensiones y Jubilaciones	920,125.20	0.00
Otros Ingresos y Beneficios	0	0.00
Ingresos Financieros	0	0.00
Incremento por Variación de Inventarios	0	0.00
Disminución del Exceso de Estimaciones por Pérdida o Deterioro u Obsolescencia	0	0.00
Disminución del Exceso de Provisiones	0	0.00
Otros Ingresos y Beneficios Varios	0	0.00
Total de Ingresos y Otros Beneficios	920,134.12	0.00
GASTOS Y OTRAS PÉRDIDAS		
Gastos de Funcionamiento	675,299.71	0.00
Servicios Personales	531,857.95	0.00
Materiales y Suministros	63,878.72	0.00
Servicios Generales	79,563.04	0.00
	919.72	0.00
Transferencias, Asignaciones, Subsidios y Otras Ayudas	0.00	0.00
Transferencias Internas y Asignaciones al Sector Público	0.00	0.00
Transferencias al Resto del Sector Público	919.72	0.00
Subsidios y Subvenciones	0.00	0.00
Ayudas Sociales	0.00	0.00
Pensiones y Jubilaciones	0.00	0.00
Transferencias a Fideicomisos, Mandatos y Contratos Análogos	0.00	0.00
Transferencias a la Seguridad Social	0.00	0.00
Donativos	0	0.00
Transferencias al Exterior	0	0.00
	0.00	0.00
Participaciones y Aportaciones	0.00	0.00
Participaciones	0.00	0.00
Aportaciones	0.00	0.00
Convenios	0.00	0.00
Intereses, Comisiones y Otros Gastos de la Deuda Pública	0.00	0.00
Intereses de la Deuda Pública	0.00	0.00
Comisiones de la Deuda Pública	0.00	0.00
Gastos de la Deuda Pública	0.00	0.00
Costo por Coberturas	0.00	0.00
Apoyos Financieros	0.00	0.00
Otros Gastos y Pérdidas Extraordinarias	0.00	0.00
Estimaciones, Depreciaciones, Deterioros, Obsolescencia y Amortizaciones	0.00	0.00
Provisiones	0.00	0.00
Disminución de Inventarios	0.00	0.00
Aumento por Insuficiencia de Estimaciones por Pérdida o Deterioro u Obsolescencia	0.00	0.00
Aumento por Insuficiencia de Provisiones	0.00	0.00
Otros Gastos	0.00	0.00
Inversión Pública	0.00	0.00
Inversión Pública no Capitalizable	0.00	0.00
Total de Gastos y Otras Pérdidas	676,219.43	0.00
Resultados del Ejercicio (Ahorro/Desahorro)	243,914.69	0.00

Bajo protesta de decir verdad declaramos que los Estados Financieros y sus notas, son razonablemente correctos y son responsabilidad del emisor.


 Dr. José Alejandro Quintana Ocampo
 Presidente del Consejo


 C. P. Yadira Vargas Lara
 Tesorero del Consejo


 Lic. Ada Greicy Hernández Ramírez
 Directora del Instituto